



**PRESTAÇÃO
DE
CONTAS DE 2018**



BALANÇO

Ano Económico de 2018

CÓDIGO DAS CONTAS	ACTIVO	EXERCÍCIOS			
		N			N - 1
		AB	A/P	AL	AL
	Imobilizado:				
	Bens de domínio público				
451	Terrenos e recursos naturais	44.027.888,75		44.027.888,75	44.027.888,75
452	Edifícios				
453	Outras construções e infra-estruturas	139.468.464,51	99.335.049,46	40.133.415,05	43.813.267,40
455	Bens do patrimônio histórico, artístico e cultural				
459	Outros bens de domínio público				
445	Imobilizações em curso	1.498.611,39		1.498.611,39	349.467,96
446	Adiantamentos por conta de bens de domínio público				
		184.994.964,65	99.335.049,46	85.659.915,19	88.190.624,11
	Imobilizações incorpóreas				
	Despesas de instalação				
431	Despesas de investigação e de desenvolvimento	57.148,22	45.718,58	11.429,64	22.859,29
432	Propriedade industrial e outros direitos				
433	Imobilizações em curso				
443	Adiantamentos por conta de imobilizações incorpóreas				
449		57.148,22	45.718,58	11.429,64	22.859,29
	Imobilizações corpóreas				
	Terrenos e recursos naturais				
421	Edifícios e outras construções	6.461.059,19		6.461.059,19	6.451.434,19
422	Equipamento básico	9.330.333,80	4.429.543,13	4.900.790,67	5.086.327,22
423	Equipamento de transporte	229.743,32	222.008,13	7.735,19	6.593,47
424	Ferramentas e utensílios	1.271.716,30	1.137.690,45	134.025,85	197.235,20
425	Equipamento administrativo	232.949,42	215.182,27	17.767,15	23.273,20
426	Taras e vasilhame	674.709,02	546.161,58	128.547,44	49.609,57
427	Outras imobilizações corpóreas	671.281,66	670.513,82	767,84	7.917,87
429	Imobilizações em curso	76.289,58		76.289,58	83.808,73
442	Adiantamento por conta de imobilizações corpóreas				
448		18.948.082,29	7.221.099,38	11.726.982,91	11.906.199,45
	Investimentos financeiros				
	Partes de capital				
411	Obrigações e títulos de participação	60.000,00		60.000,00	60.000,00
412	Investimentos em imóveis	267.916,50		267.916,50	267.916,50
414	Outras aplicações financeiras				
415	Imobilizações em curso				
441	Adiantamentos por conta de investimentos financeiros				
447		327.916,50		327.916,50	327.916,50
	Circulante:				
	Existências:				
	Matérias Primas, subsidiárias e de consumo				
36	Produtos e trabalhos em curso	77.520,36	41.060,94	36.459,42	75.910,08
35	Subprodutos, desperdícios, resíduos e refugos				
34	Produtos acabados e intermédios				
33	Mercadorias				
32	Adiantamentos por conta de compras				
37		77.520,36	41.060,94	36.459,42	75.910,08

CÓDIGO DAS CONTAS	ACTIVO	EXERCÍCIOS			
		N			N - I
		AB	A/P	AL	AL
	Dívidas de terceiros - Medio e longo prazos: (a)				
282	Empréstimos concedidos de m/l prazo				
	Dívidas de terceiros - Curto prazo:				
28	Empréstimos concedidos				
211	Clientes c/c				
212	Contribuintes c/c	4.035,97		4.035,97	407,00
213	Utentes c/c	1.853,46		1.853,46	2.001,58
218	Clientes, contribuintes e utentes de cobrança duvidosa	197.017,57	197.017,57		
251	Devedores pela execução do orçamento				
229	Adiantamentos a fornecedores				
2619	Adiantamentos a fornecedores de imobilizado				
24	Estado e outros entes públicos				
264	Administração autárquica				
262+263+267+268	Outros devedores	67.135,59		67.135,59	
		270.042,59	197.017,57	73.025,02	2.408,58
217	Clientes e Utentes C/Cauções				
	Títulos negociáveis:				
151	Acções				
152	Obrigações e títulos de participação				
153	Títulos de dívida pública				
159	Outros títulos				
18	Outras aplicações de tesouraria				
	Depositos em instituições financeiras e Caixa:				
12	Depositos em instituições financeiras	279.359,18		279.359,18	76.584,76
11	Caixa	11.997,83		11.997,83	546,73
		291.357,01		291.357,01	77.131,49
	Acréscimos e diferimentos:				
271	Acréscimos de proveitos	1.314.603,71		1.314.603,71	793.669,84
272	Custos diferidos	9.719,28		9.719,28	5.203,07
		1.324.322,99		1.324.322,99	798.872,91
	Total de amortizações		106.601.867,42		
	Total de provisões.....		238.078,51		
	Total do activo	206.291.354,61	106.839.945,93	99.451.408,68	101.401.922,41

CÓDIGO DAS CONTAS	FUNDOS PRÓPRIOS E PASSIVO	EXERCÍCIOS	
		N	N - 1
	Fundos próprios:		
51	Patrimônio	90.490.195,35	86.943.163,56
55	Ajustamento de partes de capital em empresas		
56	Reservas de reavaliação		
	Reservas:		
571	Reservas legais	121.128,70	121.128,70
572	Reservas estatutárias		
573	Reservas contratuais		
574	Reservas livres		
575	Subsídios		
576	Doações		
577	Reservas decorrentes de transferências de activos	38.605,20	38.605,20
59	Resultados transitados	-21.578.478,18	-17.749.663,72
88	Resultado líquido em exercício	113.239,71	-275.178,67
		69.184.690,78	69.078.055,07
	Passivo:		
292	Provisões para riscos e encargos		
	Dívidas a terceiros - Médio e longo prazos (a)		
2312	Empréstimos de Medio e Longo Prazo	1.693.733,99	2.311.804,62
227	Fornecedores - contratos futuros		
2617	Fornecedores Imobilizado - contratos futuros		
268	Outros credores	292.557,06	512.189,95
		1.986.291,05	2.823.994,57
	Dívidas a terceiros - Curto Prazo		
2311	Empréstimos de curto prazo		
2311	Empréstimos de MLP - amortizações exigíveis a curto prazo	655.638,96	741.664,03
269	Adiantamentos por conta de vendas		
221	Fornecedores c/c	187.705,15	181.062,18
228	Fornecedores - Facturas em recepção e conferência	202.851,26	13.433,78
252	Credores pela execução do orçamento		
219	Adiantamentos de clientes, contribuintes e utentes		
2611	Fornecedores de imobilizado c/c	394.647,62	401.533,60
2618	Fornecedores - Facturas em recepção e conferência	8.625,50	4.736,95
24	Estado e outros entes públicos	47.538,15	52.228,49
264	Administração autárquica		
262+263+267+268	Outros credores	221.810,23	305.242,60
222+2612+262	Garantias e Cauções		
		1.718.816,87	1.699.901,63
	Acréscimos e diferimentos:		
273	Acréscimos de custos	768.545,09	606.544,01
274	Proveitos diferidos	25.793.064,89	27.193.427,13
		26.561.609,98	27.799.971,14
	Total do passivo	30.266.717,90	32.323.867,34
	Total dos fundos próprios e do passivo	99.451.408,68	101.401.922,41

ENTIDADE


MRB

MUNICIPIO DA RIBEIRA BRAVA

2018/01/01 a 2018/12/31

ORGÃO EXECUTIVO

Em 08 de abril de 2019



ORGÃO DELIBERATIVO

Em 26 de abril de 2019





DEMONSTRAÇÃO DE RESULTADOS

Ano Económico de 2018

DEMONSTRAÇÃO DE RESULTADOS

ENTIDADE

MRB

MUNICÍPIO DA RIBEIRA BRAVA

2018/01/01 a 2018/12/31

ANO 2018

PÁG. 1

Código de Contas		Exercício			
		N		N - 1	
61	Custos e perdas				
	Custos das mercadorias vendidas e das matérias consumidas:				
	Mercadorias				
	Matérias	31.516,53	31.516,53	35.806,46	35.806,46
62	Fornecimentos e serviços externos:		2.034.311,91		1.966.118,67
	Custos com o pessoal:				
641+642	Remunerações	1.507.442,72		1.386.621,39	
643 a 648	Encargos sociais	414.295,74	1.921.738,46	415.359,81	1.801.981,20
63	Transferências e subs. correntes concedidos e prestações sociais		777.582,74		621.012,79
66	Amortizações do exercício		4.795.617,28		4.890.171,79
67	Provisões do exercício		41.060,94		16.389,33
65	Outros custos operacionais		15.581,96		14.319,67
	(A)		9.617.409,82		9.345.799,91
68	Custos e perdas financeiros		47.565,00		69.446,85
	(C)		9.664.974,82		9.415.246,76
69	Custos e perdas extraordinários		122.017,06		280.275,89
	(E)		9.786.991,88		9.695.522,65
88	Resultado líquido do exercício.....		113.239,71		-275.178,67
	(X)		9.900.231,59		9.420.343,98
	Proveitos e ganhos				
	Vendas e prestações de serviços:				
7111	Venda de mercadorias				
7112+7113	Venda de produtos			9,52	
	(B)				
712	Prestações de serviços	408.659,76	408.659,76	358.434,10	358.443,62
	()		408.659,76		358.443,62
72	Impostos e taxas		2.086.534,06		1.669.059,00
(a)	Variação da produção				
75	Trabalhos para a própria entidade				
73	Proveitos suplementares		2.879,65		5.175,40
74	Transferências e subsídios obtidos		4.892.930,83		4.824.735,29
76	Outros proveitos e ganhos operacionais				
	(B)		7.391.004,30		6.857.413,31
78	Proveitos e ganhos financeiros		51.766,16		51.053,37
	(D)		7.442.770,46		6.908.466,68
79	Proveitos extraordinários		2.457.461,13		2.511.877,30
	(F)		9.900.231,59		9.420.343,98
Resumo:	Resultados Operacionais: (B - A)		-2.226.405,52		-2.488.386,60
	Resultados Financeiros: (D - B) - (C - A)		4.201,16		-18.393,48
	Resultados Correntes: (D - C)		-2.222.204,36		-2.506.780,08
	Resultado Líquido do Exercício: (F - E)		113.239,71		-275.178,67


ORGÃO EXECUTIVO

Em 08 de abril de 2019



ORGÃO DELIBERATIVO

Em 26 de abril de 2019





MUNICÍPIO DA RIBEIRA BRAVA

ANEXO

ÀS

DEMONSTRAÇÕES

FINANCEIRAS

2018

Índice

Introdução	4
8.1 Caracterização da Entidade	5
8.2 Notas ao Balanço e à Demonstração de Resultados	10
8.2.1 Derrogações a Princípios Contabilísticos	10
8.2.2 Contas do Balanço e Demonstração de Resultados não Comparáveis com o Ano Anterior	11
8.2.3 Critérios Valorimétricos	11
8.2.4 Cotações utilizadas para conversão em moeda Portuguesa das operações registadas em contas incluídas no balanço e na demonstração de resultados originariamente expressas em moeda estrangeiram:	14
8.2.5 Situações em que o Resultado do Exercício foi afetado:	14
8.2.6 Comentário às Contas 431 “Despesas de Instalação” e 432 “Despesas de Investigação e Desenvolvimento”	15
8.2.7 Movimentos ocorridos nas Rubricas do Ativo Imobilizado	15
8.2.8 Mapas da Aplicação de Património em Anexo	18
8.2.9 Indicação dos custos incorridos no exercício e respeitantes a empréstimos obtidos para financiar imobilizações, durante a construção, que tenham sido capitalizados nesse período.	18
8.2.10 Indicação dos diplomas legais nos termos dos quais se baseou a reavaliação dos bens do imobilizado.	18
8.2.11 Elaboração de um quadro discriminativo das reavaliações:	18
8.2.12 Imobilizações em poder de terceiros	19
8.2.13 Indicação dos bens utilizados em regime de locação financeira, com menção dos respetivos valores contabilísticos:	19
8.2.14 Bens do Imobilizado que não Foram Possíveis de Valorizar	19
8.2.15 Bens de Domínio Público não Amortizáveis	20
8.2.16 Entidades Participadas	20
8.2.17 Relativamente aos elementos incluídos nas contas “títulos negociáveis” e “outras aplicações de tesouraria”, indicação, quando aplicável, da natureza, entidades, quantidades e valores de balanço.	20
8.2.18 Discriminação da conta de “outras aplicações financeiras” com indicação, quando aplicável, da natureza, entidades, quantidades, valores nominais e	

valores de balanço.	20
8.2.19 Indicação global, por categorias de bens, das diferenças, materialmente relevantes, entre os custos de elementos do ativo circulante, calculados de acordo com os critérios valorimétricos adaptados, e as quantias correspondentes aos respetivos preços de mercado.	21
8.2.20 Fundamentação das circunstâncias especiais que justificaram a atribuição a elementos do ativo circulante de um valor inferior ao mais baixo preço do custo ou do mercado.	21
8.2.21 Indicação e justificação das provisões extraordinárias respeitantes a elementos do ativo circulante relativamente aos quais, face a uma análise comercial razoável, se prevejam descidas estáveis provenientes de flutuações de valor.	21
8.2.22 Valor global das dívidas de cobrança duvidosa incluídas em cada uma das rubricas de dívidas de terceiros constantes do balanço.	21
8.2.23 Valor global das dívidas ativas e passivas respeitantes ao pessoal da autarquia local.	22
8.2.24 Quantidade e valor nominal de obrigações e de títulos emitidos pela entidade, com indicação dos direitos que conferem.	22
8.2.25 Discriminação das dívidas incluídas na conta “Estado e Outros Entes Públicos” em situação de mora.	22
8.3 Notas sobre o Processo Orçamental e respetiva Execução	28
Outros Aspectos Relevantes	28
ANEXOS.	29

Introdução

As notas às Demonstrações Financeiras (ao balanço e a demonstração de resultados) visam “facultar a avaliação da situação financeira e económica do Município da Ribeira Brava, nos termos do ponto 2.4 do POCAL, segundo o art.º 6.º do DL 54-A/99, de 22 de setembro, e das resoluções do tribunal de contas n.º4/2001, e alterações introduzidas pela resolução n.º 26/2013 e n.º3/2016.

Os anexos às demonstrações financeiras compreendem três partes distintas:

8.1 - Caracterização da Entidade;

8.2 - Notas ao Balanço e à Demonstração de Resultados;

8.3 - Notas sobre o Processo Orçamental e Respetiva Execução.

Estas notas têm como referência a numeração definida no ponto n.º 8 do Plano Oficial de Contabilidade das Autarquias Locais (POCAL), omitindo-se todos os pontos aí definidos que não são aplicáveis.

Dando cumprimento ao ponto 3.2 do POCAL os mapas financeiros e os registos contabilísticos foram efetuados de acordo com os princípios contabilísticos da continuidade, da consistência, da especialização, do custo histórico, da prudência, da materialidade e da não compensação. De acordo com o princípio da continuidade estabeleceu-se uma correlação entre o Balanço Final de 2017 (N-1) e o Balanço Final de 2018 (N).

8.1 Caracterização da Entidade

1.- Identificação da Entidade:
1.1 - Designação
Município de Ribeira Brava
1.2 - Número de Identificação Fiscal
511 236 417
1.3 - Morada
Rua do Visconde N.º56 9350-213 RIBEIRA BRAVA
1.4 - CAE (Classificação da Atividade Económica)
84113 - Administração Local
1.5 - Contacto
291 952 548
1.6 - Número de Eleitores
13 876 Diário da República, 2.ª série - N.º 43 -1 de março de 2019
2.- Legislação
2.1 - Constituição
O quadro de atribuições e competências dos Municípios resultam das Leis 159/99, de 14 de Setembro e 169/99, de 18 de Setembro, alterada e republicada pela Lei n.º 5-A/2002, de 11 de Janeiro.
3. - Estrutura Organizacional
3.1 - Organograma
Segundo o Regulamento n.º 146/2016 - Regulamento da Estrutura Orgânica dos Serviços do Município da Ribeira Brava, publicado em Diário da República, 2.ª série — N.º 28 — 10 de fevereiro de 2016.

	Data de Aprovação	Data de Publicação	Diário da República
Estrutura Orgânica	22/12/2015	10/02/2016	2.º Série, n.º 28
Mapa de Pessoal	19/12/2017	-	-
Reestruturação dos Serviços	22/12/2015	10/02/2016	2.º Série, n.º 28

ÓRGÃO DELIBERATIVO	
Assembleia Municipal	25 Elementos
Presidente	
Secretários	
Deputados	
Presidente de Junta	

ÓRGÃO EXECUTIVO	
Presidente	1 Elemento
Vereadores	6 Elementos

ESTRUTURA ORGÂNICA
SEM DIVISÃO
1 - Gabinete de Apoio à Presidência
2 - Gabinete Jurídico, Contencioso e Notariado
3 - Serviço de Auditoria
4 - Serviço de Proteção Civil
5 - DIVISÃO DE GESTÃO E PLANEAMENTO
5.1 - Seção Financeira
5.2 - Seção de Recursos Humanos
5.3 - Seção de Expediente e Arquivo
5.4 - Seção de Património, Aprovisionamento e Armazém
5.5 - Seção das TIC
5.6 - Seção de Ação Social, Educação, Cultura, Turismo e Desporto
5.7 - Tesouraria
6 - DIVISÃO DO ORDENAMENTO DO TERRITÓRIO E SERVIÇOS MUNICIPAIS
6.1 - Seção de Ordenamento do Território e Serviços Municipais
6.2 - Seção de Obras e Serviços Municipais
6.2.1 - Setor de Obras Municipais, Serviços de Limpeza Urbana e Parque de Viaturas
6.3 - Seção de Ordenamento do Território
6.3.1 - Setor de Projetos e Licenciamento
6.4 - Seção de Fiscalização e Controlo

4.- Descrição Sumária das Actividades
<p>Pessoas Coletivas Territoriais dotadas de órgãos representativos que visam a concretização das atribuições que lhes estão legalmente conferidas pela Lei 159/99 de 14 de setembro (alterada pela Lei n.º67-A/2007 de 31 de dezembro, e Lei n.º 75/2013, de 12 de setembro), através do exercício das competências descritivas na Lei 169/99 de 18 de setembro, com as alterações introduzidas pela lei n.º 67/2007, de 31 de dezembro, pela lei Orgânica n.º1/2011, de 30 de novembro, Lei n.º 75/2013, de 12 de setembro, e pela lei n.º 7-A/2016, de 30 de Março.</p>

5.- Recursos Humanos	
5.1 – Órgão Executivo	Pelouros
Presidente: Ricardo António Nascimento	Reabilitação Urbana, Económica e Financeira, Coordenação Política, Contratação Pública, Gestão do Urbanismo
Vice-Presidente: Rafael João Figueira Sousa	Património, Transportes, Trânsito, Recursos Humanos, Educação, Escolas, Juventude, Desporto
Vereadora em Regime de Permanência: Sandra José Abreu Vilanova	Ação Social, Saúde, Cultura, Natalidade e Infância, Comércio, Turismo, Artesanato.
Vereador em Regime de Permanência: Paulo Santos Andrade	Obras públicas, Proteção Civil, Agricultura, Ambiente, Cemitério, Proteção Animal
Vereador: Manuel Inácio da Corte	Sem Pelouro
Vereador: Jorge Manuel Faria dos Santos	Sem Pelouro
Vereador: Horácio dos Ramos Ferreira	Sem Pelouro
Resumo do Órgão Executivo	N.º de pessoas
N.º de vereadores a tempo inteiro:	3
N.º de vereadores (restantes):	3
Secretários	3
Chefe de Gabinete	1

6.- Indicadores de Gestão	Valor em Euros (€)
Fundo de Equilíbrio Financeiro (Corrente)	3 906 680,00
Fundo de Equilíbrio Financeiro (Capital)	434 075,00
Fundo Social Municipal	323 006,00
Participação Fixa de IRS	214 779,00
Receitas correntes no ano anterior ao da gerência em apreciação (2017)	7 104 455,51
Despesas de investimento no ano anterior (2017)	2 916 304,73
Despesas com pessoal em funções	854 912 51
Despesas com pessoal em qualquer outra situação	77 349,58
Dívidas a receber de terceiros	73 025,02

Empresas Locais Participadas	% de Participação
ARM - Águas e Resíduos da Madeira, S.A	0,30%
FAM - Fundo de Apoio Municipal	0,06%

7. Organização Contabilística

7.1. Sistema Informático

No nosso sistema de Informática existe um servidor de base de Dados "M-Service", onde residem os dados operacionais da aplicação Medidata que compõe vários módulos: POCAL, Armazém/Aprovisionamento, Obras públicas, Licenciamentos, Património, Gestão de Pessoal, e de Atendimento. Além do programa Medidata/Sigma Versão 7.23, também possuímos um programa de gestão de Faturação dos parques (IGEST), um programa de gestão documental (IDOK), uma plataforma de gestão do ajuste direto simplificado (SIA on line), uma plataforma de gestão de procedimentos on-line (Acin-Gov), entre outros.

Os softwares cumprem o disposto no Decreto Lei 54A/99, designadamente quanto à integração consistente da contabilidade orçamental e patrimonial; permitindo o controlo financeiro e a disponibilização de informação para os órgãos autárquicos, concretamente o acompanhamento da execução orçamental numa perspetiva de caixa e de compromissos; o cumprimento integrado, a nível dos documentos previsionais, dos princípios orçamentais e a disponibilização de informação sobre a situação patrimonial da autarquia local. Faculta ainda, através de um sistema de permissões, acessos diferenciados dos diversos utilizadores aos diferentes módulos, consoante os níveis de responsabilidades que lhes forem atribuídos. Este software cumpre também os requisitos necessários à aplicação prática da Lei dos Compromissos, e disponibiliza todas as funcionalidades no que concerne à prestação oficial de contas aos diversos organismos estatais que as exigem, nomeadamente: Tribunal de Contas, AT, DGAL e DGO, e DREM.

De referir ainda, que no final do ano 2018, o Município da Ribeira Brava, procedeu ao início da reestruturação do seus sistemas informáticos e do servidor interno, no sentido de criar mecanismos que proporcionam uma maior segurança da informação tratada internamente, do controlo das operações efetuadas e de mecanismos de interligação entre os diversos departamentos.

7.2. Demonstrações Financeiras	
Documentadas	SIM

8. - Regulamentos Internos		
	Órgão Executivo	Órgão deliberativo
Grandes Opções do Plano	05/12/2017	19/12/2017
Orçamento	05/12/2017	19/12/2017
Prestação de Contas	08/04/2019	26/04/2019
Normas de Controlo Interno	25/07/2013	-

9. - Serviços Municipalizados e Empresas Municipais	
A Câmara Municipal tem Serviços Municipalizados?	NÃO
A Câmara Municipal tem Empresas Municipais?	NÃO

8.2 Notas ao Balanço e à Demonstração de Resultados

As notas ao balanço e a demonstração de resultados que passamos a descrever seguidamente, visam “facultar aos órgãos autárquicos a informação necessária ao exercício das suas competências, permitindo uma adequada compreensão das situações expressas nas demonstrações financeiras ou de outras situações que, não tendo reflexo nessas demonstrações, são úteis para uma melhor avaliação do seu conteúdo” tal como está previsto no ponto 2.4 do Decreto-Lei n.º54-A/99, de 22 de Fevereiro.

A sua exigibilidade está expressa no ponto 2, art.º6 do Decreto-Lei n.º54-A/99 e na resolução n.º4/2001 do Tribunal de Contas.

Estas notas têm como referência a numeração definida no ponto 8 do Plano Oficial de Contabilidade das Autarquias Locais (POCAL).

8.2.1 Derrogações a Princípios Contabilísticos

Um dos objetivos do POCAL é a prática de uma contabilidade pública que incorpore a integração consistente da contabilidade orçamental, patrimonial e de custos, de modo a que as autarquias disponham de um instrumento de apoio à gestão ajustado ao carácter específico da sua atividade.

Apesar da contabilidade de custos não se encontrar completamente implementada no Município, considera-se que tal facto não tem reflexo no Balanço e na Demonstração de Resultados pelo que as Demonstrações Financeiras apresentadas, refletem uma imagem apropriada e verdadeira do Ativo, Passivo e dos Resultados do Município, não se considerando derogada qualquer disposição relevante do POCAL.

8.2.2 Contas do Balanço e Demonstração de Resultados não Comparáveis com o Ano Anterior

No exercício de 2018, efetuou-se regularizações no Património Municipal no montante de 81 121,86€, referente a bens que anteriormente foram inventariados sem taxa de amortização. Essas regularizações foram efetuadas na conta 59 (Resultados Transitados) por contrapartida da conta 48 (amortizações acumuladas). Para aqueles bens cuja aquisição ocorreu anteriormente a 2002, as regularizações serão contabilizadas ao nível de inventário inicial na conta 51 (Património), após apreciação da Assembleia Municipal, na sessão do dia 26 de abril de 2019, segundo o n.º 2 da alínea l) do artigo 25º da Lei 75/2013. Sendo que, as mesmas foram contabilizadas em 2018 na conta 59 (resultados transitados), mas que no ano 2019, parte desse valor, no montante de 14 328,80€, será transferido para a conta 51 (Património).

8.2.3 Critérios Valorimétricos

Os critérios de valorimetria utilizados relativamente às várias rubricas do Balanço e Demonstração de Resultados, obedecem ao estabelecido no POCAL, nomeadamente, o princípio do custo histórico, pressuposto da continuidade das operações, da prudência, da consistência, materialidade, o da não compensação, e finalmente da especialização dos exercícios.

Imobilizações

Para o imobilizado até 31 de dezembro de 2001 foi usada a avaliação/valorização dos bens imóveis segundo o valor real de mercado, o qual correspondeu à valorização fixada pelo executivo camarário à data, no montante de 83,3€ ao metro quadrado, no caso dos terrenos; e valorizado pelo valor de substituição a novo (valor atual deduzido das depreciações à data de avaliação), no caso das estradas, por exemplo.

Para o imobilizado adquirido após 2001, a valorização utilizada foi pelo

método do custo de aquisição.

As amortizações são calculadas em função da vida útil de cada tipo de ativo e pela aplicação das taxas de depreciação preconizadas pelo CIBE (Cadastro e Inventário dos Bens do Estado), aprovado pela portaria n.º 671/2000, de 17 Abril, através do método das quotas constantes preconizado no ponto 2.7.2 do POCAL. O imobilizado em curso é transferido para imobilizado corpóreo aquando do recebimento do auto de receção provisória.

Investimentos Financeiros

Os investimentos financeiros (partes de capital) estão valorizados ao custo de aquisição e correspondem a partes de capital (conta 411) e obrigações e títulos de participação (conta 412):

- ARM – Águas e Resíduos da Madeira, S.A.- pelo valor de 60 000,00€
- Fundo Apoio Municipal – FAM – pelo valor de 267 916,50€

Terceiros

As dívidas de e a terceiros, são expressas pelas importâncias constantes dos documentos que as titulam, ou seja, pelo valor à data da fatura.

No ponto n.º 2.7.1 do POCAL, para efeitos de constituição provisões de cobranças duvidosas, consideram-se as dívidas de terceiros que estejam em mora há mais de 6 meses. Neste sentido, quando existe uma dívida de clientes, contribuintes ou utentes cuja cobrança se apresente duvidosa, ou seja cujo risco de incobabilidade seja devidamente justificado, o saldo dessa dívida deve ser transferido para a rubrica clientes de cobrança duvidosa (conta 218).

Existências

As matérias-primas, subsidiárias e de consumo são valorizadas ao custo de aquisição, que inclui todas as despesas com a compra até à sua entrada em armazém. Utiliza-se como método de valorização das saídas, o custo médio ponderado. O saldo final das existências foi de 77.520,36€ (valores brutos), dos quais 41.060,94 dizem respeito a provisões para depreciação de existências constituídas no final do exercício. Refere-se que as mesmas foram contabilizadas nas contas 67.3 (Provisões para depreciação de existências) por contrapartida da conta 39 (Provisões para depreciação de existências). As provisões dizem respeito às existências que não tiverem qualquer movimento de entrada nem de saída nos anos de 2017 e 2018. Refere-se que o sistema de inventário utilizado, é o permanente, em que as compras registadas na conta 31 (compras) são transferidas para a conta 36 (existências), sendo que a conta 31 encontra-se saldada, salvo raras exceções.

Recomenda-se que anualmente os municípios efetuem pelo menos uma contagem física as existências em armazém. No caso concreto do Município de Ribeira Brava, em 2018 tal como em anos anteriores, efetuou-se contagens as existências, no entanto devido a uma falha técnica não foram formalizadas o processo de atualização dos stocks.

Disponibilidades

O montante de disponibilidades em caixa reflete o montante do valor em numerário, não incorporando qualquer montante em moeda estrangeira.

O montante de depósitos em Instituições Financeiras reflete o valor do saldo contabilístico das referidas contas, estando justificadas as diferenças relativamente ao saldo dos respetivos extratos bancários à data de 31/12/2018.

Acréscimos e Diferimentos / Especialização dos Exercícios

A autarquia regista os seus proveitos de acordo com princípio da especialização do exercício, pelo que os proveitos e custos são reconhecidos quando obtidos ou incorridos, independentemente do seu recebimento ou pagamento.

Na rúbrica de acréscimo de proveito, incluímos os montantes de impostos (IMI, IUC e IMT) relativo ao exercício em relato, cujo recebimento ocorrerá em períodos futuros (por exemplo em Janeiro de 2019). Foi efetuado igualmente um acréscimo de proveito do IMI cuja cobrança será efetuada em 2019, no montante de 756 274,00€, montante previsto no orçamento a arrecadar em 2019.

Na rúbrica de proveitos diferidos, incluímos a especialização de proveitos diversos (ARM, Rendas e Outros) bem como de subsídios ao investimento (FEDER, Contratos Programa Lei de Meios e outros). O montante desta rubrica totalizou o montante de 25 793 064,89€.

Quanto à rubrica de acréscimos de custos são registados os custos a reconhecer no exercício de 2018, cuja despesa seja paga em exercícios posteriores (em 2019). Estes incluem: seguros, remunerações, consumos de eletricidade, telecomunicações, reembolsos de Impostos emitidos (IMI, IUC e IMT), e outras especializações de custos diversos. Os acréscimos de custos totalizam a 31 de dezembro de 2018 o montante de 768 545,09€.

8.2.4 Cotações utilizadas para conversão em moeda Portuguesa das operações registadas em contas incluídas no balanço e na demonstração de resultados originariamente expressas em moeda estrangeiram:

Não Aplicável.

8.2.5 Situações em que o Resultado do Exercício foi afetado:

Não Aplicável.

8.2.6 Comentário às Contas 431 “Despesas de Instalação” e 432 “Despesas de Investigação e Desenvolvimento”

Relativamente à conta 431 – Despesas de Instalação, não se registaram quaisquer movimentos ao longo do exercício, como podemos verificar no balanço.

Não se verificou qualquer aumento na conta 432 - Despesas de Investigação e Desenvolvimento, daí que, o saldo, ou ativo líquido de 11 429,64€ diz respeito a revisão PDM (Plano Diretor Municipal) e ao Plano de Emergência de RB elaborado pela AMRAM (Associação Municípios da Região Autónoma da Madeira) em anos anteriores.

8.2.7 Movimentos ocorridos nas Rubricas do Ativo Imobilizado

Como já referido anteriormente, foram efetuadas regularizações nas rubricas do ativo imobilizado corpóreo (reservatórios, livros, enciclopédias e Atlas, quadros e equiparados. Sendo que as mesmas foram deliberadas e aprovadas por unanimidades em reunião de câmara do dia 23 de agosto de 2018. Foi aprovado aplicar uma taxa de amortização de 12,5% para os reservatórios, para os livros uma taxa de 25%, para os quadros e equiparados foi deliberado não aplicar taxa de amortização, uma vez que segundo o n.º 1 alínea a) artº 36 do CIBE, estes bens não são amortizáveis.

Após conhecimento da Assembleia Municipal, sessão a realizar-se em 26 de abril de 2019, as regularizações serão transferidas para a conta 51 (capital), os valores referentes aos bens adquiridos anteriormente a 2002, no montante de aproximadamente 14 328,80€.

Em seguida, encontram-se os mapas de imobilizado da aplicação de Património, que espelham detalhadamente a composição dos bens e as respetivas alterações patrimoniais, alienações, aumentos, transferências e abates.

Quadro n.º 1 – Investimentos Financeiros

INVESTIMENTOS FINANCEIROS						
CUSTO	Saldo Inicial	Reavaliação/Ajustamento	Aumentos	Alienações	Transferências e Abates	Saldo Final
PARTES CAPITAL	60 000,00	0,00	0,00	0,00	0,00	60 000,00
OBRIGAÇÕES E TÍTULOS DE PARTICIPAÇÃO	267 916,50	0,00	0,00	0,00	0,00	267 916,50
INVESTIMENTOS EM IMÓVEIS	0,00	0,00	0,00	0,00	0,00	0,00
OUTRAS APLICAÇÕES FINANCEIRAS	0,00	0,00	0,00	0,00	0,00	0,00
TOTAL CUSTO	327 916,50	0,00	0,00	0,00	0,00	327 916,50

Unid:Euros

Os movimentos ocorridos durante o exercício, nas rubricas do ativo imobilizado, constantes do balanço, podem ser resumidos como segue:

Quadro n.º 2 – Imobilizações Corpóreas e Incorpóreas

IMOBILIZAÇÕES CORPÓREAS E INCORPÓREAS						
CUSTO	Saldo Inicial	Reavaliação/Ajustamento	Aumentos	Alienações	Transferências e Abates	Saldo Final
TERRENOS E RECURSOS NATURAIS	6.451.434,19	0,00	9.625,00	0,00	0,00	6.461.059,19
EDIFÍCIOS E OUTRAS CONSTRUÇÕES	9.196.385,84	0,00	330.862,15	0,00	196.914,19	9.330.333,80
EQUIPAMENTO BÁSICO	219.942,08	0,00	9.801,24	0,00	0,00	229.743,32
EQUIPAMENTO DE TRANSPORTE	1.223.516,40	0,00	48.199,90	0,00	0,00	1.271.716,30
FERRAMENTAS E UTENSÍLIOS	232.007,56	0,00	941,86	0,00	0,00	232.949,42
EQUIPAMENTO ADMINISTRATIVO	563.737,80	0,00	110.971,22	0,00	0,00	674.709,02
TARAS E VASILHAME	0,00	0,00	0,00	0,00	0,00	0,00
OUTRAS IMOBILIZAÇÕES CORPÓREAS	658.352,83	0,00	12.928,83	0,00	0,00	671.281,66
IMOBILIZAÇÕES INCORPÓREAS	57.148,22	0,00	0,00	0,00	0,00	57.148,22
IMOBILIZAÇÕES EM CURSO	83.808,73	0,00	40.675,85	0,00	48.195,00	76.289,58
ADIANT. P/ CONTA DE IMOB.CORP.	0,00	0,00	0,00	0,00	0,00	0,00
TOTAL CUSTO	18.686.333,65	0,00	564.006,05	0,00	245.109,19	19.005.230,51

Unid: Euros

Durante o exercício de 2018, a rubrica relativa a imobilizações corpóreas e incorpóreas, registou um aumento no montante de 564 006,05€. Existiram igualmente transferências e abates no montante de 245 109,19€. O saldo final das imobilizações Corpóreas (42) e incorpóreas (43) ascenderam a 19 005 230,51€.

Quadro n.º 3 – Mapa das Amortizações do Imobilizado Corpóreo

AMORTIZAÇÕES ACUMULADAS	Saldo Inicial	Reforço	Regularizações	Saldo Final
TERRENOS E RECURSOS NATURAIS	0,00	0,00	0,00	0,00
EDIFÍCIOS E OUTRAS CONSTRUÇÕES	4.110.058,62	319.484,51	0,00	4.429.543,13
EQUIPAMENTO BÁSICO	213.348,61	8.659,52	0,00	222.008,13
EQUIPAMENTO DE TRANSPORTE	1.026.281,20	111.409,25	0,00	1.137.690,45
FERRAMENTAS E UTENSÍLIOS	208.734,36	6.447,91	0,00	215.182,27
EQUIPAMENTO ADMINISTRATIVO	514.128,23	32.033,35	0,00	546.161,58
TARAS E VASILHAME	0,00	0,00	0,00	0,00
OUTRAS IMOBILIZAÇÕES CORPÓREAS	650.434,96	59.851,28	39.772,42	670.513,82
IMOBILIZAÇÕES INCORPÓREAS	34.288,93	11.429,65	0,00	45.718,58
TOTAL AMORTIZAÇÕES ACUMULADAS	6.757.274,91	549.315,47	39.772,42	7.266.817,96

Unid:Euros

Quadro n.º 4 – Bens de Domínio Público

BENS DE DOMÍNIO PÚBLICO						
CUSTO	Saldo Inicial	Reavaliação/Ajustamento	Aumentos	Alienações	Transferências e Abates	Saldo Final
TERRENOS E RECURSOS NATURAIS	44.027.888,75	0,00	0,00	0,00	0,00	44.027.888,75
EDIFÍCIOS	0,00	0,00	0,00	0,00	0,00	0,00
OUTRAS CONSTRUÇÕES E INFRA-ESTRUTURAS	138.802.245,94	0,00	666.218,57	0,00	0,00	139.468.464,51
BENS PATRIMÓNIO HIST., ARTÍSTICO CULTURAL	0,00	0,00	0,00	0,00	0,00	0,00
OUTROS BENS DE DOMÍNIO PÚBLICO	0,00	0,00	0,00	0,00	0,00	0,00
IMOBILIZAÇÕES EM CURSO	349.467,96	0,00	1.732.208,48	0,00	583.065,05	1.498.611,39
ADIANT. P/ CONTA DE BENS DOMÍNIO PÚBLICO	0,00	0,00	0,00	0,00	0,00	0,00
TOTAL CUSTO	183.179.602,65	0,00	2.398.427,05	0,00	583.065,05	184.994.964,65

Unid: Euros

Durante o exercício de 2018, a rubrica relativa a bens de domínio público, registou um ajustamento/aumento no montante de 2 398 427, 05€. Existiram igualmente transferências e abates no montante de 583 065,05€. A rubrica totalizou o montante de 184 994 964,65€.

Quadro n.º 5 – Mapa das Amortizações dos Bens de Domínio Público

AMORTIZAÇÕES ACUMULADAS	Saldo Inicial	Reforço	Regularizações	Saldo Final
TERRENOS E RECURSOS NATURAIS	0,00	0,00	0,00	0,00
EDIFÍCIOS	0,00	0,00	0,00	0,00
OUTRAS CONSTRUÇÕES E INFRA-ESTRUTURAS	94.988.978,54	4.369.380,41	23.309,49	99.335.049,46
BENS PATRIMONIO HIST, ARTISTICO CULTURAL	0,00	0,00	0,00	0,00
OUTROS BENS DE DOMINIO PUBLICO	0,00	0,00	0,00	0,00
IMOBILIZAÇÕES EM CURSO	0,00	0,00	0,00	0,00
ADIANT. P/ CONTA DE BENS DOMINIO PUBLICO	0,00	0,00	0,00	0,00
TOTAL AMORTIZAÇÕES ACUMULADAS	94.988.978,54	4.369.380,41	23.309,49	99.335.049,46

Unid: Euros

As amortizações do imobilizado (corpóreo e incorpóreo) e dos bens de domínio público do exercício em questão foram de 4 795 617,28€ (valores retirados DR – Demonstração de Resultados).

8.2.8 Mapas da Aplicação de Património em Anexo

8.2.9 Indicação dos custos incorridos no exercício e respeitantes a empréstimos obtidos para financiar imobilizações, durante a construção, que tenham sido capitalizados nesse período.

Não Aplicável.

8.2.10 Indicação dos diplomas legais nos termos dos quais se baseou a reavaliação dos bens do imobilizado.

Não Aplicável.

8.2.11 Elaboração de um quadro discriminativo das reavaliações:

Não Aplicável.



8.2.12 Imobilizações em poder de terceiros

Através do contrato de Adesão celebrado em 2011, ao Sistema Multimunicipal de Distribuição de Água e saneamento Básico e ao Sistema Multimunicipal de Recolha de Resíduos da Região Autónoma da Madeira entre a ARM – Águas e Resíduos da Madeira e o Município de Ribeira Brava, o uso dos bens, infraestruturas e de outros equipamentos pertencentes ao Município, afeto a distribuição de águas, saneamento e recolha de resíduos, foram cedidos à ARM. Em posse de Terceiros, o Bar Esplanada, Escolas e Edifícios, tal como podemos observar no quadro que se segue:

Quadro n.º 6 – Imobilizado em Posse de Terceiros

Descrição	Data Cedência	Entidade	N.º de Anos Cedido
BAR ESPLANADA	04-03-2005	SOCIEDADE DE DESENVOLVIMENTO - PONTA OESTE	25 ANOS
EDIFÍCIO DO ANTIGO QUARTEL DOS BOMBEIROS - ADBRAVA	25-10-2010	ADBRAVA - ASSOCIAÇÃO DE DESENVOLVIMENTO DE RIBEIRA BRAVA	10 ANOS
ESCOLA PRIMÁRIA DA FAJA DA RIBEIRA	25-08-2008	ASSOCIAÇÃO DE MOTARDS DE RIBEIRA BRAVA	10 ANOS
ESCOLA PRIMÁRIA DA RIBEIRA BRAVA/ESCOLA DA SEDE	23-06-2008	BANDA MUNICIPAL	10 ANOS
	10-08-2011	DIREÇÃO REGIONAL DOS ASSUNTOS CULTURAIS	N/A
ESCOLA PRIMÁRIA DO LOMBO DO MOLEIRO	19-02-2007	ASSOCIAÇÃO CRESCER SEM RISCO	N/A
REDE DE ÁGUAS, SANEAMENTO, VIATURAS, RESERVATÓRIOS E NASCENTES	01-03-2011	ARM - AGUAS E RESIDUOS DA MADEIRA	30 ANOS

8.2.13 Indicação dos bens utilizados em regime de locação financeira, com menção dos respetivos valores contabilísticos:

Não Aplicável.

8.2.14 Bens do Imobilizado que não Foram Possíveis de Valorizar

A relação de bens do imobilizado que não foi possível de valorizar respeita essencialmente a bens que se encontram já nessa situação por ocasião da implementação do POCAL, dada a inexistência de informação que possibilitasse a sua adequada valorização.

8.2.15 Bens de Domínio Público não Amortizáveis

As amortizações são calculadas pelo método das quotas constantes, sobre os valores de aquisição, deste modo pretende-se garantir a amortização total dos bens no fim da sua vida útil esperada, de acordo com o previsto na Portaria n.º 671/2000, que regulamenta o Cadastro e Inventário dos Bens do Estado. Assim apenas os terrenos e recursos naturais e outros bens definidos no CIBE, não estão sujeitos a amortização.

8.2.16 Entidades Participadas

Designação: ARM – Águas e Resíduos da Madeira, S.A.

Sede: Rua dos Ferreiros, 148 – 150, Funchal

Taxa de Participação do Município no Capital: 0,30%

Capital Próprio em 2018: 147 809 175€

Resultado Líquido do Exercício de 2018: 1 642 423,31€

Designação: FAM - Fundo de Apoio Municipal

Sede: Praça do Comércio, Ala Oriental, 1149-015 Lisboa

Taxa de Participação do Município no Capital: 0,06%

Capital: 417.857.175,00€

8.2.17 Relativamente aos elementos incluídos nas contas “títulos negociáveis” e “outras aplicações de tesouraria”, indicação, quando aplicável, da natureza, entidades, quantidades e valores de balanço.

Não aplicável.

8.2.18 Discriminação da conta de “outras aplicações financeiras” com indicação, quando aplicável, da natureza, entidades, quantidades, valores nominais e valores de balanço.

Não aplicável.

8.2.19 Indicação global, por categorias de bens, das diferenças, materialmente relevantes, entre os custos de elementos do ativo circulante, calculados de acordo com os critérios valorimétricos adaptados, e as quantias correspondentes aos respetivos preços de mercado.

Não aplicável.

8.2.20 Fundamentação das circunstâncias especiais que justificaram a atribuição a elementos do ativo circulante de um valor inferior ao mais baixo preço do custo ou do mercado.

Não aplicável.

8.2.21 Indicação e justificação das provisões extraordinárias respeitantes a elementos do ativo circulante relativamente aos quais, face a uma análise comercial razoável, se prevejam descidas estáveis provenientes de flutuações de valor.

Não aplicável.

8.2.22 Valor global das dívidas de cobrança duvidosa incluídas em cada uma das rubricas de dívidas de terceiros constantes do balanço.

Os montantes constantes nas rubricas das dívidas de cobrança duvidosa de terceiros dizem respeito aos valores por receber do Estado referente à Participação IRS de março a dezembro de 2009 (montante de 137 620,00€) e dezembro de 2010 (montante de 14 155,00€), num total de 151 775,00€.

Também foi transferido para esta rubrica, de cobranças duvidosas, o valor total da dívida do cliente Talho Brava, no montante de 45 242,57€, por a mesma encontrar-se em Processo Judicial com o n.º Processo 40/17.OBEFUN (administrativo), com ordem de despejo, e com tentativa de conciliação marcada para 2019.

8.2.23 Valor global das dívidas ativas e passivas respeitantes ao pessoal da autarquia local.

Não aplicável.

8.2.24 Quantidade e valor nominal de obrigações e de títulos emitidos pela entidade, com indicação dos direitos que conferem.

Não aplicável.

8.2.25 Discriminação das dívidas incluídas na conta “Estado e Outros Entes Públicos” em situação de mora.

Não aplicável.

8.2.26 Contas de Ordem – Mapa em Anexo

8.2.27 Desdobramento das contas de provisões acumuladas explicitando os movimentos ocorridos no exercício

Quadro n.º 7 – Mapa de provisões

CÓDIGO CONTAS	DESCRIÇÃO	SALDO INICIAL	AUMENTO	REDUÇÃO	SALDO FINAL
19	Provisão p/ aplicações de tesouraria	0,00	0,00	0,00	0,00
291	Provisões para Cobrança Duvidosa	197 017,57	0,00	0,00	197 017,57
292	Provisão para Riscos e Encargos	0,00	0,00	0,00	0,00
39	Provisão p/ Depreciação Existência	0,00	41 060,94	0,00	41 060,94
49	Provisão p/ Investimentos financeiros	0,00	0,00	0,00	0,00

Unid:Euros

Conforme o quadro anterior, o valor inscrito na conta de provisões para cobrança duvidosa (291), manteve-se inalterado ao longo do ano, diz respeito a verba por receber da participação de IRS e do talho Brava, tal



como já referido anteriormente. Já no que concerne a conta (39) provisões para depreciação de existências, em 2018 obteve um aumento no montante de 41 060,94, correspondente ao valor de existências em armazém, que ao longo dos últimos dois anos não obtiveram movimentos.

Em referência, as provisões para riscos e encargos, não existe constituição de provisão para o exercício em referência, uma vez que os respetivos processos são incertos quanto ao momento e quanto à sua quantia. Salienta-se que os processos judiciais em curso detidos CMRB são os seguintes:

- Processo n.º 85/15.5BEFUN (Admin) com pedido de indemnização com montante aproximadamente de 39 549,43€, estando a aguardar pela audiência de julgamento;
- Processo Ordinário n.º 70/13.1BEFUN com pedido de indemnização no montante de aproximadamente 154 523,67€, referente ao incumprimento contratual da revisão do PDM, estando a aguardar pela resposta do tribunal;
- Processo n.º 353/18.4BEFUN do qual não dispomos de montantes provisórios de indemnização, referente à ação interposta por impossibilidade de legalização de operações urbanísticas realizadas em Prédio urbano no Município.

8.2.28 Fundos Próprios

À semelhança de anos anteriores, efetuamos movimentos de regularizações, nomeadamente, regularizações de imobilizado, regularizações de amortizações.

Quadro n.º 8 – Mapa dos Movimentos dos Fundos Próprios

Movimento	88- resultado líquido		59 - resultados transitados		571 - reservas legais		51 - património	
	DÉBITO	CRÉDITO	DÉBITO	CRÉDITO	DÉBITO	CRÉDITO	DÉBITO	CRÉDITO
Saldo inicial	275 178,67	0,00	17 749 663,72	0,00	0,00	121 128,70	0,00	86 943 163,56
Aplicação resultado 2017*	0,00	275 178,67	275 178,67	0,00	0,00	0,00	0,00	0,00
Irs / imi recebidos em 2017	0,00	0,00	0,00	0,00	0,00	0,00	0,00	0,00
Regularização de proveitos	0,00	0,00	0,00	0,00	0,00	0,00	0,00	0,00
Regularizações contas imobilizado	0,00	0,00	3 930 917,11	383 885,32	0,00	0,00	383 885,32	3 930 917,11
Regularizações amortizações	0,00	0,00	262.034,60	255.430,60	0,00	0,00	0,00	0,00
Outras regularizações	0,00	0,00	0,00	0,00	0,00	0,00	0,00	0,00
Resultado 2018	0,00	113 239,71	0,00	0,00	0,00	0,00	0,00	0,00
Total coluna	275 178,67	388.418,38	22.217.794,10	639.315,92	0,00	121 128,70	383 885,32	90 874 080,67
Saldo final	0,00	113 239,71	21.578.478,18	0,00	0,00	121 128,70	0,00	90 490 195,35

* Conforme a informação da proposta de aplicação de resultados aprovada por unanimidade em reunião de câmara a 12-04-2018

Uni:Euros

A conta 51 - Património regista os fundos relativos à constituição do município, bem como as alterações subsequentes que venham a ser formalmente autorizadas pelos órgãos competentes.

No ano de 2018, a conta 51- Património registou um aumento no montante de 3 547 031,79€ no total da rubrica, resultante do processo de regularização dos saldos contabilísticos do Imobilizado efetuados em 2017, e registadas na 59 – Resultados Transitados no mesmo ano, mas que não foram refletidos no Inventário inicial. Após a Deliberação da Câmara de 12 de abril de 2018, foi aprovado transferir essas regularizações da conta 59 para a conta 51, por estes valores pertencerem ao Balanço Inicial (2001).

8.2.29 Demonstração do Custo das Mercadorias Vendidas e Matérias Consumidas

Quadro n.º 9 – Mapa dos Movimentos das Mercadorias

Movimentos	
Existências Iniciais	75 910,08
Compras	34 237,27
Regularizações (+) ou (-)	-1 110,46
Saldo Final	77 520,36
Custo Mercadorias Vendidas e Matérias Consumidas CMVMC=(Ei+Compras +/- Regularizações - Ef)	31 516,53

Unid: Euros

Atendendo às especificidades inerentes à implementação do sistema de Inventário Permanente, e, como complemento do trabalho final de Inventário Geral Anual de 2018, procederam-se a movimentos de regularizações de existências. O saldo final das existências foi de 77 520,36€, sendo que o total do CMVMC foi de 31 516,53€.

8.2.30 Demonstração da Variação da Produção.

Não aplicável.

8.2.31 Demonstração dos Resultados Financeiros

Quadro n.º 10 – Resultados Financeiros

Custos e Perdas	2016	2017	2018
681 - Juros Suportados	89 791,38	67 559,60	46 218,03
688 - Outros Custos e Perdas Financeiros	928,91	1 887,25	1 346,97
Resultados Financeiros	-39 998,50	-18 393,48	4 201,16
Total	50 721,79	51 053,37	51 766,16

Proveitos e Ganhos	2016	2017	2018
781 - Juros Obtidos	5,63	337,21	0,00
783 - Rendimento de Imóveis	50 716,16	50 716,16	51 766,16
Total	50 721,79	51 053,37	51 766,16

Unid:Euros

(Mapa da aplicação do POCAL em anexo)

Ao observar o quadro n.º 10, verificarmos uma diminuição dos juros suportados nos últimos 3 anos. No entanto convém salientar que, os resultados financeiros mantiveram-se negativos nos últimos 2 anos, essa tendência inverteu-se em 2018, verificando-se mesmo resultados financeiros positivos, resultante da diminuição dos custos suportados com as amortizações mensais dos empréstimos bancários.

Verifica-se que em 2018 a Câmara obteve valores de proveitos financeiros superiores aos custos financeiros.

Com referência aos valores dos proveitos e ganhos, os mesmos mantêm-se relativamente constantes ao longo dos anos.

8.2.32 Demonstração Resultados Extraordinários

Quadro n.º 11 – Resultados Extraordinários

Custos e Perdas	2016	2017	2018
693 - Perdas em Existências	3.848,32	11.676,75	2.248,84
694 - Perdas em Imobilizações	133.125,51	219.739,74	53.392,69
695 - Multas e Penalidades	28.333,11	5.773,96	1.901,91
697 - Correções Relativa a Ex Anteriores	2.932,92	11.737,94	14.141,97
698 - Outros Custos e Perdas	4.032,03	31.347,50	50.331,65
Resultados Extraordinários	2.364.539,30	2.231.601,41	2.335.444,07
Total	2.536.811,19	2.511.877,30	2.457.461,13

Proveitos e Ganhos	2016	2017	2018
791 - Restituição de Impostos	48.617,12	40.646,01	36.523,35
793 - Ganhos em Existências	21,54	43,32	1.118,80
794 - Ganhos em Imobilizações	0,00	0,00	0,00
796 - Reduções Amortizações e Provisões	117.880,03	0,00	0,00
797 - Correções Relativas Exercícios Anteriores	8.817,60	1.909,34	6.024,96
798 - Outros Proveitos e Ganhos Extraordinários	2.361.474,90	2.469.278,63	2.413.794,02
Total	2.536.811,19	2.511.877,30	2.457.461,13

Unid:Euros

(Mapa da aplicação do POCAL em anexo)

Contrariamente aos resultados financeiros verifica-se resultados extraordinários positivos ao longo dos últimos três anos.

Entre 2016 e 2017 verificou-se uma ligeira diminuição dos resultados extraordinário de aproximadamente 132 937,89€, em 2018, verificou-se um aumento no montante de 103.842,66€ comparativamente a 2017.

Os proveitos extraordinários foram efetivamente superiores aos custos extraordinários. Sendo a rubrica “outros proveitos e ganhos extraordinários” responsável pelo desempenho positivo dos resultados obtidos, pois totalizou o valor de 2 469 278,63€ no ano de 2017, mais 107 803,73€ do que em 2016 e menos 55 484,61€ que em 2018.

Nas operações regularização de fim de exercício, os montantes creditados na conta 2745 “subsídios para investimento” são transferidos numa base sistemática para a conta 798 “Outros proveitos e ganhos extraordinários”, a medida que são contabilizadas as amortizações dos elementos do imobilizado a que respeitam, daí esta rubrica apresentar valores muito acima da média.

8.3 Notas sobre o Processo Orçamental e respetiva Execução

A informação sobre este ponto consta dos mapas que acompanham os documentos de prestação de contas, construídos de acordo com o definido no POCAL, designadamente: mapa resumo do orçamento da receita e fluxo de caixa, mapa resumo do orçamento da despesa e fluxo de caixa, bem como outros mapas de auxílio à verificação do processo orçamental vs. executado.

Outros Aspetos Relevantes

Apenas em 2019 foram rececionadas nos serviços as faturas da EEM (Empresa da Eletricidade da Madeira), referente à Iluminação Pública de 2018, tendo a autarquia reconhecido no exercício a respetiva especialização dos custos e dos proveitos. No entanto, a autarquia registou como dívida, em receção e conferência (conta 228), o valor 169 616,37€ que corresponde ao diferencial entre o proveito (TDPM – Taxa de Direitos de Passagem Municipal) e a soma de todos os custos (Iluminação Pública dos 4 trimestres de 2018).

O registo orçamental da dívida, apenas pode ocorrer no ano de 2019, data em que os documentos deram entrada na autarquia e que foi apurado o encargo da autarquia após compensação de saldos como decorre da legislação em vigor.



ANEXOS

Rubricas	Saldo Inicial	Reavaliação/ ajustamento	Aumentos	Alienações	Transferências e abates	Saldo Final
41	INVESTIMENTOS FINANCEIROS	327.916,50				327.916,50
41.1	Partes de capital	60.000,00				60.000,00
41.1.1	Associações de municípios					
41.1.1.1	Associação Nacional de Municípios Portugueses					
41.1.2	Empresas municipais e intermunicipais					
41.1.3	Empresas privadas ou cooperativas	60.000,00				60.000,00
41.2	Obrigações e títulos de participação	267.916,50				267.916,50
41.2.1	Empresas municipais e intermunicipais					
41.2.2	Fundo Apoio Municipal	267.916,50				267.916,50
41.4	Investimentos em imóveis					
41.4.1	Terrenos e recursos naturais					
41.4.2	Edifícios e outras construções					
41.4.2.1	Edifícios					
41.4.2.2	Outras construções					
41.5	Outras aplicações financeiras					
41.5.1	Depósitos em instituições financeiras					
41.5.2	Títulos de dívida pública					
41.5.3	Outros títulos					
42	IMOBILIZAÇÕES CORPÓREAS	18.545.376,70	523.330,20		196.914,19	18.871.792,71
42.1	Terrenos e recursos naturais	6.451.434,19	9.625,00			6.461.059,19
42.2	Edifícios e outras construções	9.196.385,84	330.862,15		196.914,19	9.330.333,80
42.2.1	Edifícios	5.555.878,07	51.772,50			5.607.650,57
42.2.1.01	Habitação					
42.2.1.01.01	Aquisicao					
42.2.1.01.02	Reparacoes e Beneficacoes					
42.2.1.02	OUTROS EDIFICIOS	5.555.878,07	51.772,50			5.607.650,57
42.2.1.02.01	Instalacoes de Servicos	761.346,35				761.346,35
42.2.1.02.02	Instalacoes Desportivas e Recreativas	227.921,41				227.921,41
42.2.1.02.03	Mercados e Instalacoes de Fiscalizacao Sanitaria	353.922,04	20.560,36			374.482,40
42.2.1.02.04	Creches					
42.2.1.02.05	Escolas	2.754.693,33	18.667,52			2.773.360,85
42.2.1.02.06	Lares de Terceira Idade					
42.2.1.02.09	Outros	1.457.994,94	12.544,62			1.470.539,56
42.2.2	Outras construções	3.640.507,77	279.089,65		196.914,19	3.722.683,23
42.2.2.01	Viadutos, arruamentos e obras complementares					
42.2.2.02	Esgotos	2.112,55				2.112,55
42.2.2.03	Iluminação pública	143.321,01	176.616,46		135.836,46	184.101,01
42.2.2.04	Parques e jardins	116.333,55	18.306,48			134.640,03
42.2.2.05	Instalações desportivas e recreativas	775.875,94				775.875,94
42.2.2.06	Captação, tratamento e distribuição de água	112.450,19	53.392,69		53.392,69	112.450,19
42.2.2.07	Viação rural	1.424.148,26				1.424.148,26
42.2.2.08	Sinalização e trânsito	360.116,77	30.774,02		7.685,04	383.205,75
42.2.2.09	Infra-estruturas para distr. de energia electrica					
42.2.2.10	Infra-estruturas p/ tratamento de residuos sólidos					
42.2.2.11	Cemitérios	331.675,58				331.675,58
42.2.2.12	Outras	374.473,92				374.473,92
42.3	Equipamento Básico	219.942,08	9.801,24			229.743,32
42.3.1	Equipamento Básico- Limpeza		1.403,00			1.403,00
42.3.2	Equipamento Básico- Obras	56.594,09				56.594,09
42.3.3	Equipamento Básico - Bombeiros					
42.3.4	Equipamento Básico - Biblioteca					
42.3.9	Equipamento Básico - Outros	163.347,99	8.398,24			171.746,23
42.4	Equipamento de Transporte	1.223.516,40	48.199,90			1.271.716,30
42.4.1	Equipamento de Transporte - Limpeza	579.171,77	19.186,12			598.357,89
42.4.2	Equipamento de Transporte - Obras	334.894,80	14.800,89			349.695,69
42.4.3	Equipamento de Transporte - Bombeiros					
42.4.9	Equipamento de Transporte - Outros	309.449,83	14.212,89			323.662,72
42.5	Ferramentas e utensílios	232.007,56	941,86			232.949,42
42.6	Equipamento administrativo	563.737,80	110.971,22			674.709,02
42.7	Taras e vasilhame					
42.9	Outras Imobilizações Corpóreas	658.352,83	12.928,83			671.281,66
42.9.1	Livros	23.383,61				23.383,61
42.9.2	Sinalectica	20.756,54				20.756,54
42.9.3	Contador de Agua	88.533,00				88.533,00
42.9.9	Outros	525.679,68	12.928,83			538.608,51
43	IMOBILIZAÇÕES INCORPÓREAS	57.148,22				57.148,22
43.1	Despesas de instalação					
43.2	Despesas de investigação e de desenvolvimento	57.148,22				57.148,22
	A transportar	18.930.441,42	523.330,20		196.914,19	19.256.857,43
	Total	18.930.441,42	523.330,20		196.914,19	19.256.857,43

Rubricas	Saldo Inicial	Reavaliação/ ajustamento	Aumentos	Alienações	Transferências e abates	Saldo Final
Transporte	18.930.441,42		523.330,20		196.914,19	19.256.857,43
43.3 Propriedade industrial e outros direitos						
43.9 Outras						
44 IMOBILIZAÇÕES EM CURSO	433.276,69		1.772.884,33		631.260,05	1.574.900,97
44.1 Imobilizações em curso de investimentos financeiro						
44.1.1 Partes de capital						
44.1.2 Obrigações e títulos de participação						
44.1.4 Investimentos em imóveis						
44.1.5 Outras aplicações financeiras						
44.2 Imobil. em curso de imobilizações corpóreas	83.808,73		40.675,85		48.195,00	76.289,58
44.2.1 Terrenos e recursos naturais						
44.2.2 Edifícios e outras construções	83.808,73		40.675,85		48.195,00	76.289,58
44.2.2.1 Edifícios	35.613,73		40.675,85			76.289,58
44.2.2.1.01 Habitação	35.613,73		28.402,80			64.016,53
44.2.2.1.01.1 Construção	35.613,73		28.402,80			64.016,53
44.2.2.1.01.2 Aquisicao						
44.2.2.1.01.3 Reparação e Beneficiação						
44.2.2.1.02 Instalações de serviços						
44.2.2.1.03 Instalações desportivas e recreativas						
44.2.2.1.04 Mercados e instalações de fiscal.sanitária			12.273,05			12.273,05
44.2.2.1.05 Creches						
44.2.2.1.06 Escolas						
44.2.2.1.07 Lares de terceira idade						
44.2.2.1.08 Outros edificios						
44.2.2.2 Outras construções	48.195,00				48.195,00	
44.2.2.2.01 Viadutos,arruamentos e obras complementares	48.195,00				48.195,00	
44.2.2.2.02 Esgotos						
44.2.2.2.03 Iluminação pública						
44.2.2.2.04 Parques e jardins						
44.2.2.2.05 Instalações desportivas e recreativas						
44.2.2.2.06 Captação,tratamento e distribuição de água						
44.2.2.2.07 Viação rural						
44.2.2.2.08 Sinalização e trânsito						
44.2.2.2.09 Infraestruturas p/distrib. de energia eléctrica						
44.2.2.2.10 Infraestruturas p/tratam.de residuos sólidos						
44.2.2.2.11 Cemitérios						
44.2.2.2.12 Outras						
44.2.3 Equipamento básico						
44.2.4 Equipamento de transporte						
44.2.5 Ferramentas e utensilios						
44.2.6 Equipamento administrativo						
44.2.7 Taras e vasilhame						
44.2.9 Outras imobilizações corpóreas						
44.3 Imobilizações em curso de imobilizações incorpores						
44.3.1 Despesas de instalação						
44.3.2 Despesas de investigação e de desenvolvimentos						
44.3.3 Propriedade industrial e outros direitos						
44.3.4 Aquisição de serviços						
44.5 Imobilizações em curso de bens de dominio publico	349.467,96		1.732.208,48		583.065,05	1.498.611,39
44.5.1 Terrenos e recursos naturais						
44.5.2 Edifícios						
44.5.3 Outras construções e infra-estruturas	349.467,96		1.732.208,48		583.065,05	1.498.611,39
44.5.3.1 Viação Rural	349.467,96		1.732.208,48		583.065,05	1.498.611,39
44.5.3.1.1 IFADAP/PDAR						
44.5.3.1.2 POPRAM II						
44.5.3.1.3 CONTRATO PROGRAMA			256.594,00			256.594,00
44.5.3.1.4 LIDER						
44.5.3.1.5 FEDER						
44.5.3.1.6 FEADER			889.081,99		349.667,37	539.414,62
44.5.3.1.7 LEI DE MEIOS						
44.5.3.1.8 FEDRER MADEIRA/20						
44.5.3.1.9 OUTRAS	349.467,96		586.532,49		233.397,68	702.602,77
44.5.4 Bens do património histórico, artístico e cultural						
44.5.5 Outros bens de dominio público						
44.6 Adiantamentos por conta de bens de dominio publico						
44.7 Adiantamentos por conta de investimentos financeir						
44.8 Adiantamentos por conta de imobilizações corporeas						
44.9 Adiantamentos por conta de imobilizações corporeas						
45 BENS DE DOMÍNIO PÚBLICO	182.830.134,69		666.218,57			183.496.353,26
45.1 Terrenos e recursos naturais	44.027.888,75					44.027.888,75
45.2 Edifícios						
45.3 Outras construções e infraestruturas	138.802.245,94		666.218,57			139.468.464,51
45.3.4 Parques e Jardins	2.409.701,73		1.457,50			2.411.159,23
45.3.7 Viacao Rural	136.392.544,21		664.761,07			137.057.305,28
A transportar	65.801.308,59		2.297.672,03		828.174,24	67.270.806,38
Total	65.801.308,59		2.297.672,03		828.174,24	67.270.806,38

Rubricas	Saldo Inicial	Reavaliação/ ajustamento	Aumentos	Alienações	Transferências e abates	Saldo Final
Transporte	65.801.308,59		2.297.672,03		828.174,24	67.270.806,38
45.3.7.1 IFADAP/PDAR	1.269.738,97					1.269.738,97
45.3.7.2 POPRAM II 75/25						
45.3.7.3 Contrato Programa	1.755.952,82					1.755.952,82
45.3.7.4 LIDER II						
45.3.7.5 FEDER	599.308,87					599.308,87
45.3.7.6 Saneamento	10.741.415,88					10.741.415,88
45.3.7.6.1 Serra de Agua	1.336.742,01					1.336.742,01
45.3.7.6.2 Tabua - Banda d'Alem	1.719.483,06					1.719.483,06
45.3.7.6.3 Sao Paulo - Terreiros	4.653.815,81					4.653.815,81
45.3.7.6.4 Outras	3.031.375,00					3.031.375,00
Outras						
45.3.7.7 Lei de Meios	854.066,34					854.066,34
45.3.7.9 Outras	121.172.061,33		664.761,07			121.836.822,40
45.5 Bens do patrimônio histórico, artist. e cultural						
45.9 Outros bens de dominio público						
Total	202.193.852,80		2.962.433,10		828.174,24	204.328.111,66

Rubricas	Saldo Inicial	Reforço	Regularizações	Saldo Final
48 AMORTIZAÇÕES ACUMULADAS	101.746.253,45	4.918.695,88	63.081,91	106.601.867,42
48.1 De investimentos em imóveis				
48.1.1 Terrenos e recursos naturais				
48.1.2 Edifícios e outras construções				
48.1.2.1 Edifícios				
48.1.2.2 Outras construções				
48.2 De imobilizações corpóreas	6.722.985,98	537.885,82	39.772,42	7.221.099,38
48.2.1 Terrenos e recursos naturais				
48.2.2 Edifícios e outras construções	4.110.058,62	319.484,51		4.429.543,13
48.2.2.1 Edifícios	1.696.991,08	59.146,79		1.756.137,87
48.2.2.2 Outras construções	2.413.067,54	260.337,72		2.673.405,26
48.2.3 Equipamento básico	213.348,61	8.659,52		222.008,13
48.2.4 Equipamento de transporte	1.026.281,20	111.409,25		1.137.690,45
48.2.5 Ferramentas e utensílios	208.734,36	6.447,91		215.182,27
48.2.6 Equipamento administrativo	514.128,23	32.033,35		546.161,58
48.2.7 Taras e vasilhame				
48.2.9 Outras imobilizações corpóreas	650.434,96	59.851,28	39.772,42	670.513,82
48.3 De imobilizações incorpóreas	34.288,93	11.429,65		45.718,58
48.3.1 Despesas de instalação				
48.3.2 Despesas de investigação e de desenvolvimento	34.288,93	11.429,65		45.718,58
48.3.3 Propriedade industrial e outros direitos				
48.3.9 Outras				
48.5 De bens de domínio público	94.988.978,54	4.369.380,41	23.309,49	99.335.049,46
48.5.1 Terrenos e recursos naturais				
48.5.2 Edifícios				
48.5.3 Outras construções e infraestruturas	94.988.978,54	4.369.380,41	23.309,49	99.335.049,46
48.5.5 Bens de patrimônio histórico, artístico e cultural				
48.5.9 Outros bens de domínio público				
49 PROVISÕES PARA INVESTIMENTOS FINANCEIROS				
49.1 Partes de capital				
49.2 Obrigações e títulos de participação				
49.3 ...				
49.5 Outras aplicações financeiras				
A transportar				
Total	101.746.253,45	4.918.695,88	63.081,91	106.601.867,42

MRB

Período: 2018/01/02 a 2018/12/31

2019/04/01

2018

1

COD. CONTA	DESIGNAÇÃO	SALDO INICIAL		DO PERÍODO		SALDO FINAL	
		DEBITO	CREDITO	DEBITO	CREDITO	DEVEDOR	CREDOR
09	CONTAS DE ORDEM						
09.1	CAUCOES E DEPOSITOS DE GARANTIA						
09.1.05	CAUCOES E DEPOSITOS						
	TOTAL ...						

DEMONSTRAÇÃO DE RESULTADOS FINANCEIROS

ANO 2018

ENTIDADE

MRB

MUNICIPIO DA RIBEIRA BRAVA

Janeiro - Dezembro

Pag. 1

CUSTOS E PERDAS	EXERCÍCIOS		PROVEITOS E GANHOS	EXERCÍCIOS	
	N	N - 1		N	N - 1
681 - JUROS SUPOSTADOS	46.218,03	67.559,60	781 - JUROS OBTIDOS		337,21
682 - PERDAS EM ENTIDADES PARTICIPADAS			782 - GANHOS EM ENTIDADES PARTICIPADAS		
683 - AMORTIZAÇÕES DE INVESTIMENTOS EM IMÓVEIS			783 - RENDIMENTOS DE IMÓVEIS	51.766,16	50.716,16
684 - PROVISÕES PARA PLICAÇÕES FINANCEIRAS			784 - RENDIMENTOS DE PARTICIPAÇÕES DE CAPITAL		
685 - DIFERENÇAS DE CÂMBIO DESFAVORÁVEIS			785 - DIFERENÇAS DE CÂMBIO FAVORÁVEIS		
687 - PERDAS NA ALIENAÇÃO DE APLICAÇÕES DE TESOURARIA			786 - DESC. DE PTO. PAGAMENTO OBTIDOS		
688 - OUTROS CUSTOS E PERDAS FINANCEIRAS	1.346,97	1.887,25	787 - GANHOS NA ALIEN. APLIC. TESOURARIA		
RESULTADOS FINANCEIROS	4.201,16	-18.393,48	788 - OUTROS PROV. E GANHOS FINANCEIROS		
Total	51.766,16	51.053,37	Total	51.766,16	51.053,37

ORGÃO EXECUTIVO

Em 08 de abril de 2019



ORGÃO DELIBERATIVO

Em 26 de abril de 2019



DEMONSTRAÇÃO DE RESULTADOS EXTRAORDINARIOS

ANO 2018

ENTIDADE

MRB

MUNICIPIO DA RIBEIRA BRAVA

Janeiro - Dezembro

Pag. 1

CUSTOS E PERDAS	EXERCÍCIOS		PROVEITOS E GANHOS	EXERCÍCIOS	
	N	N - 1		N	N - 1
691 - TRANSFRÊNCIAS DE CAPITAL CONCEDIDAS			791 - RESTITUIÇÃO DE IMPOSTOS	36.523,35	40.646,01
692 - DÍVIDAS INCOBRÁVEIS			792 - RECUPERAÇÃO DE DÍVIDAS		
693 - PERDAS EM EXISTÊNCIAS	2.248,84	11.676,75	793 - GANHOS EM EXISTÊNCIA	1.118,80	43,32
694 - PERDAS EM IMOBILIZAÇÕES	53.392,69	219.739,74	794 - GANHOS IMOBILIZAÇÕES		
695 - MULTAS E PENALIDADES	1.901,91	5.773,96	795 - BENEFÍCIOS PENAL. CONTRATUAIS		
696 - AUMENTOS AMORTIZ. PROVISÕES			796 - REDUÇÕES AMORT. PROVISÕES		
697 - CORREÇÕES REL. EXERC. ANTERIORES	14.141,97	11.737,94	797 - CORREÇÕES RELAT. EXERC. ANTERIORES	6.024,96	1.909,34
698 - OUTROS CUSTOS E PERDAS EXTRAORDINÁRIOS	50.331,65	31.347,50	798 - OUTROS PROV. GANHOS EXTRAORDINÁRIOS	2.413.794,02	2.469.278,63
RESULTADOS EXTRAORDINARIOS	2.335.444,07	2.231.601,41			
			Total	2.457.461,13	2.511.877,30
Total	2.457.461,13	2.511.877,30			

ORGÃO EXECUTIVO

Em 08 de abril de 2019



ORGÃO DELIBERATIVO

Em 26 de abril de 2019





MAPA SINTESE DOS BENS INVENTÁRIADOS

Ano Económico de 2018

Data de Emissão : 2019/04/16

CONTA IMOBILIZADO : 41.1.3 - Empresas privadas ou cooperativas

Cl. Tipo Bem	Designacao	Patrimonio inicial		Acréscimos Patrimoniais					Diminuições Patrimoniais			Patrimonio Final		Variação Patrimonial		
		Bruto	Liquido	Aquisições	Reavaliações e outras alterações	Grandes reparações ou melhorias	Total	Abates	Desvalorizações	Amortizações		Bruto	Liquido	Bruta	Liquida	
										Do exercicio	Acumuladas					Total
000 01	INVESTIMENTOS FINANCEIROS, PARTICIPAÇÕES CAPITAL, PARTES DE CAPITAL	(3)	(4)	(5)	(6)	(7)	(8=5+6+7)	(9)	(10)	(11)	(12)	(13=9+10+11)	(14=3+8-9-10)	(15=14-12)	(16=14-3)	(17=15-4)
		60.000,00	60.000,00									60.000,00	60.000,00	60.000,00		
	Total	60.000,00	60.000,00									60.000,00	60.000,00	60.000,00		

Data de Emissão : 2019/04/16

CONTA IMOBILIZADO : 41.2.2 - Fundo Apoio Municipal

Cl. Tipo Bem	Designacao	Patrimonio inicial		Acréscimos Patrimoniais					Diminuições Patrimoniais			Patrimonio Final		Variação Patrimonial		
		Bruto	Liquido	Aquisições	Reavaliações e outras alterações	Grandes reparações ou melhorias	Total	Abates	Desvalorizações	Amortizações		Bruto	Liquido	Bruta	Liquida	
										Do exercicio	Acumuladas					Total
000 01	INVESTIMENTOS FINANCEIROS, PARTICIPAÇÕES CAPITAL, OBRIGAÇÕES E TÍTULOS DE PARTICIPAÇÃO	(3)	(4)	(5)	(6)	(7)	(8=5+6+7)	(9)	(10)	(11)	(12)	(13=9+10+11)	(14=3+8-9-10)	(15=14-12)	(16=14-3)	(17=15-4)
		267.916,50	267.916,50									267.916,50	267.916,50	267.916,50		
	Total	267.916,50	267.916,50									267.916,50	267.916,50	267.916,50		

Data de Emissão : 2019/04/16

CONTA IMOBILIZADO : 42.1 - Terrenos e recursos naturais

Cl. Tipo Bem	Designacao	Patrimonio inicial		Acréscimos Patrimoniais					Diminuições Patrimoniais			Patrimonio Final		Variação Patrimonial		
		Bruto	Liquido	Aquisições	Reavaliações e outras alterações	Grandes reparações ou melhorias	Total	Abates	Desvalorizações	Amortizações		Bruto	Liquido	Bruta	Liquida	
										Do exercicio	Acumuladas					Total
301 04	IMOVEIS URBANOS COM FINALIDADE OPERATIVA (DOMINIO PRIVADO), CONSTRUÇÕES DIVERSAS , OUTRAS CONSTRUÇÕES	431	441	(45)	(46)	(47)	(8=5+6+7)	(9)	(10)	(11)	(12)	(13=9+10+11)	(14=3+8-9-10)	(15=14-12)	(16=14-3)	(17=15-4)
		9.726,22	9.726,22				9.625,00					19.351,22	19.351,22	9.625,00	9.625,00	
301 06	IMOVEIS URBANOS COM FINALIDADE OPERATIVA (DOMINIO PRIVADO), TERRENOS INCLUIDOS EM PLANOS DE URB. COM CAPACIDADE CONSTR., EM AGLOMERADOS URBANOS	239	423										239.423,00	239.423,00		
		239.423,00	239.423,00										239.423,00	239.423,00		
301 06	IMOVEIS URBANOS COM FINALIDADE OPERATIVA (DOMINIO PRIVADO), TERRENOS INCLUIDOS EM PLANOS DE URB. COM CAPACIDADE CONSTR., OUTROS TERRENOS	8	000										8.000,00	8.000,00		
		8.000,00	8.000,00										8.000,00	8.000,00		
301 07	IMOVEIS URBANOS COM FINALIDADE OPERATIVA (DOMINIO PRIVADO), TERRENOS SITUADOS DENTRO DO PERIMETRO URBANO, ZONA VERDE OU DE LÁZER	12	494										12.494,89	12.494,89		
		12.494,89	12.494,89										12.494,89	12.494,89		
301 07	IMOVEIS URBANOS COM FINALIDADE OPERATIVA (DOMINIO PRIVADO), TERRENOS SITUADOS DENTRO DO PERIMETRO URBANO, DESTINADOS A EQUIPAMENTO PUEBLICO	363	125										363.125,00	363.125,00		
		363.125,00	363.125,00										363.125,00	363.125,00		
301 07	IMOVEIS URBANOS COM FINALIDADE OPERATIVA (DOMINIO PRIVADO), TERRENOS SITUADOS DENTRO DO PERIMETRO URBANO, OUTOS TERRENOS	4.640	446										4.640.446,70	4.640.446,70		
		4.640.446,70	4.640.446,70										4.640.446,70	4.640.446,70		
	Total	5.273.215,81	5.273.215,81				9.625,00						5.282.840,81	5.282.840,81	9.625,00	9.625,00

ENTIDADE
MRB

Data de Emissão : 2019/04/16

MAPA SÍNTESE DOS BENS INVENTARIADOS

CONTA IMOBILIZADO : 42.2.1.02.01 - Instalações de Serviços

Ano : 2018

Página: 3

Classificador Geral		Patrimonio inicial		Acréscimos Patrimoniais				Diminuições Patrimoniais				Patrimonio Final		Variação Patrimonial	
Cl. Tipo Bem	Designacao	Bruto	Liquido	Aquisições	Reavaliações e outras alterações	Grandes reparações ou melhorias	Total	Abates	Desvalorizações	Amortizações		Bruto	Liquido	Bruta	Liquida
										Do exercício	Acumuladas				
301 02 01	IMOVEIS URBANOS COM FINALIDADE OPERATIVA (DOMINIO PRIVADO), EDIFICAÇÕES PARA SERVIÇOS, INSTALAÇÃO DE SERVIÇOS DE NATUREZA ADMINISTRATIVA	708.154,40	536.134,87	(15)	(6)	(7)	(8-5+6+7)	(9)	(10)	(11)	(12)	(14=3+8-9-10)	(15=14-12)	(16=14-3)	(17=15-4)
										4.766,12	176.785,65	708.154,40	531.368,75		-4.766,12
301 04 99	IMOVEIS URBANOS COM FINALIDADE OPERATIVA (DOMINIO PRIVADO), CONSTRUÇÕES DIVERSAS, OUTRAS CONSTRUÇÕES	50.007,77	29.973,05							1.322,72	21.357,44	50.007,77	28.650,33		-1.322,72
	Total	761.346,35	566.656,92							6.271,84	200.961,27	761.346,35	560.385,08		-6.271,84

ENTIDADE
MRB

Data de Emissão : 2019/04/16

MAPA SÍNTESE DOS BENS INVENTARIADOS

CONTA IMOBILIZADO : 42.2.1.02.02 - Instalações Desportivas e Recreativas

Ano : 2018

Página: 3

Classificador Geral		Patrimonio inicial		Acréscimos Patrimoniais				Diminuições Patrimoniais				Patrimonio Final		Variação Patrimonial	
Cl. Tipo Bem	Designacao	Bruto	Liquido	Aquisições	Reavaliações e outras alterações	Grandes reparações ou melhorias	Total	Abates	Desvalorizações	Amortizações		Bruto	Liquido	Bruta	Liquida
										Do exercício	Acumuladas				
118 07 03	OUTROS BENS, MAQUINAS, APARELHOS E FERRAMENTAS, FERRAMENTAS E UTENSILIOS	19.504,06	5.311,55	(15)	(6)	(7)	(8-5+6+7)	(9)	(10)	(11)	(12)	(14=3+8-9-10)	(15=14-12)	(16=14-3)	(17=15-4)
										5.311,55	19.504,06	19.504,06	5.311,55		-5.311,55
301 04 02	IMOVEIS URBANOS COM FINALIDADE OPERATIVA (DOMINIO PRIVADO), CONSTRUÇÕES DIVERSAS, COMPLEXOS DESPORTIVOS	208.417,35	196.799,98							10.420,87	22.038,24	208.417,35	186.379,11		-10.420,87
	Total	227.921,41	202.111,53							15.732,42	41.542,30	227.921,41	186.379,11		-15.732,42

ENTIDADE
MRB

Data de Emissão : 2019/04/16

MAPA SÍNTESE DOS BENS INVENTARIADOS

CONTA IMOBILIZADO : 42.2.1.02.03 - Marcados e Instalações de Fiscalizacao Sanitaria

Ano : 2018

Página: 3

Classificador Geral		Patrimonio inicial		Acréscimos Patrimoniais				Diminuições Patrimoniais				Patrimonio Final		Variação Patrimonial	
Cl. Tipo Bem	Designacao	Bruto	Liquido	Aquisições	Reavaliações e outras alterações	Grandes reparações ou melhorias	Total	Abates	Desvalorizações	Amortizações		Bruto	Liquido	Bruta	Liquida
										Do exercício	Acumuladas				
301 02 99	IMOVEIS URBANOS COM FINALIDADE OPERATIVA (DOMINIO PRIVADO), EDIFICAÇÕES PARA SERVIÇOS, OUTROS EDIFÍCIOS PARA O SECTOR DOS SERVIÇOS	353.922,04	252.329,73	(15)	(6)	(7)	(8-5+6+7)	(9)	(10)	(11)	(12)	(14=3+8-9-10)	(15=14-12)	(16=14-3)	(17=15-4)
										4.787,55	106.379,86	374.482,40	268.102,54		15.772,81
	Total	353.922,04	252.329,73							4.787,55	106.379,86	374.482,40	268.102,54		15.772,81

Cl.	Tipo Bem	Designacao	Patrimonio Inicial		Acréscimos Patrimoniais				Diminuições Patrimoniais			Patrimonio Final			Variação Patrimonial	
			Bruto	Liquido	Aquisições	Reavaliações e outras alterações	Grandes reparações ou melhorias	Total	Abates	Desvalorizações	Amortizações		Bruto	Liquido	Bruta	Liquida
											Do exercício	Acumuladas				
(1)	(2)	(3)	(4)	(5)	(6)	(7)	(8-5+6+7)	(9)	(10)	(11)	(12)	(13-9+10+11)	(14-3+8-9-10)	(15-14-12)	(16-14-3)	(17-15-4)
107 01	03	EQUIPAMENTO DE CONFORTO, HIGIENE E DE UTILIZACAO COMUM, MOBILIARIO E EQUIPAMENTO COMUM(EXCLUI MOBILIARIO DE ESCR.) , BANCOS	50,50								50,50		50,50			
107 01	13	EQUIPAMENTO DE CONFORTO, HIGIENE E DE UTILIZACAO COMUM, MOBILIARIO E EQUIPAMENTO COMUM(EXCLUI MOBILIARIO DE ESCR.) , ESCADAS/ESCADOTES	31,69								31,69		31,69			
107 02	99	EQUIPAMENTO DE CONFORTO, HIGIENE E DE UTILIZACAO COMUM, ATEGOS E UTENSILIOS DE DECORACAO E CONFORTO, OUTROS ARTIGOS E UTENSILIOS	2.613,91								2.613,91		2.613,91			
110 25	99	EQUIPAMENTO E MATERIAL PARA A INDUSTRIA , BOMBAS E COMPRESSORES , OUTROS	286,38								286,38		286,38			
117 01	99	ABASTECIMENTO PUBLICO E AGUAS RESIDUAIS , ABASTECIMENTO PUBLICO E AGUAS RESIDUAIS , OUTRO EQUIPAMENTO DE USO ESPECIFICO	221,10								221,10		221,10			
301 02	04	IMOVEIS URBANOS COM FINALIDADE OPERATIVA (DOMINIO PRIVADO) , EDIFICACOES PARA SERVICOS , INSTALACAO DE SERVICOS DE NATUREZA ESCOLAR	2.258.983,41	1.384.489,71	18.667,52			18.667,52				35.474,61	2.277.650,93	1.367.682,62	18.667,52	-16.807,09
301 04	99	IMOVEIS URBANOS COM FINALIDADE OPERATIVA (DOMINIO PRIVADO) , CONSTRUcoes DIVERSAS , OUTRAS CONSTRUcoes	18.068,02	7.041,96							735,07	11.761,13	18.068,02	6.306,89		-735,07
401 02	04	IMOVEIS URBANOS COM FINALIDADE OPERATIVA (DOMINIO PUBLICO) , EDIFICACOES PARA SERVICOS , INSTALACAO DE SERVICOS DE NATUREZA ESCOLAR	474.438,32	247.996,25							4.797,17	231.239,24	474.438,32	243.199,08		-4.797,17
		Total	2.754.693,31	1.638.527,92	18.667,52			18.667,52			41.006,85	156.172,46	2.773.360,85	1.617.188,55		-22.139,13

Cl.	Tipo Bem	Designacao	Patrimonio Inicial		Acréscimos Patrimoniais				Diminuições Patrimoniais			Patrimonio Final			Variação Patrimonial	
			Bruto	Liquido	Aquisições	Reavaliações e outras alterações	Grandes reparações ou melhorias	Total	Abates	Desvalorizações	Amortizações		Bruto	Liquido	Bruta	Liquida
											Do exercício	Acumuladas				
(1)	(2)	(3)	(4)	(5)	(6)	(7)	(8-5+6+7)	(9)	(10)	(11)	(12)	(13-9+10+11)	(14-3+8-9-10)	(15-14-12)	(16-14-3)	(17-15-4)
301 02	02	IMOVEIS URBANOS COM FINALIDADE OPERATIVA (DOMINIO PRIVADO) , EDIFICACOES PARA SERVICOS , INSTALACAO DE SERVICOS DE NATUREZA CULTURAL	151.023,52	64.232,80							1.889,20	88.679,92	151.023,52	62.343,60		-1.889,20
301 02	99	IMOVEIS URBANOS COM FINALIDADE OPERATIVA (DOMINIO PRIVADO) , EDIFICACOES PARA SERVICOS , OUTROS EDIFIIOS PARA O SECTOR DOS SERVICOS	319.421,73	194.868,14							4.340,97	128.894,56	319.421,73	190.527,17		-4.340,97
301 04	99	IMOVEIS URBANOS COM FINALIDADE OPERATIVA (DOMINIO PRIVADO) , CONSTRUcoes DIVERSAS , OUTRAS CONSTRUcoes	530.797,19	376.865,98							9.852,45	163.783,66	530.797,19	367.013,53		-9.852,45
301 05	05	IMOVEIS URBANOS COM FINALIDADE OPERATIVA (DOMINIO PRIVADO) , COM FINALIDADE SOCIO-CULTURAL , BIBLIOTECAS	409.513,00	322.491,49							5.118,91	92.140,42	409.513,00	317.372,58		-5.118,91
		Total	1.410.755,44	958.458,41							21.201,53	473.498,56	1.410.755,44	937.256,88		-21.201,53

CONTA IMOBILIZADO : 42.2.2.04

- Parques e jardins

Data de Emissão : 2019/04/16

Cl. Tipo Bem	Designacao	Patrimonio inicial		Acréscimos Patrimoniais				Diminuições Patrimoniais				Patrimonio Final		Variação Patrimonial		
		Bruto	Liquido	Aquisições e outras alterações	Reavaliações e outras alterações	Grandes reparações ou melhorias	Total	Abates	Desvalorizações	Amortizações		Bruto	Liquido	Bruta	Líquida	
										Do exercício	Acumuladas					Total
(1)	(2)	(3)	(4)	(5)	(6)	(7)	(8-5+6+7)	(9)	(10)	(11)	(12)	(13-9+10+11)	(14-3+8-9-10)	(15-14-12)	(16-14-3)	(17-15-4)
106 01 99	EQUIPAMENTO E MATERIAL RECREATIVO, DESPORTIVO, EDUCACAO, CULTU, EQUIPAMENTO RECREATIVO, EDUCACAO FÍSICA E DESPORTO, MOBILIAR, OUTRO EQUIPAMENTO ESPECÍFICO	65.225,07	48.113,71							7.153,02	24.264,38	7.153,02	65.225,07	40.960,69		-7.153,02
107 01 03	EQUIPAMENTO DE CONFORTO, HIGIENE E DE UTILIZACAO COMUM, MOBILIÁRIO E EQUIPAMENTO COMUM(EXCLUÍ MOBILIÁRIO DE ESCRI.) , BANCOS	2.518,88								7.399,02		7.399,02				
107 02 99	EQUIPAMENTO DE CONFORTO, HIGIENE E DE UTILIZACAO COMUM, ARTIGOS E UTENSÍLIOS DE DECORAÇÃO E CONFORTO , OUTROS ARTIGOS E UTENSÍLIOS	29.638,96	22.658,31	18.306,48			18.306,48			6.064,70	13.045,35	6.064,70	47.945,44	34.900,09	18.306,48	12.241,78
109 03 99	EQUIPAMENTO PARA AGRICULTURA E JARDINAGEM , UTENSÍLIOS E FERRAMENTAS PARA JARDINAGEM , OUTROS	11.551,62	7.383,30							291,40	4.459,72	291,40	11.551,62	7.691,90		-291,40
401 04 99	IMOVEIS URBANOS COM FINALIDADE OPERATIVA (DOMÍNIO PÚBLICO) , CONSTRUÇÕES DIVERSAS , OUTRAS CONSTRUÇÕES	116.333,55	78.155,32	18.306,48			18.306,48			13.509,12	51.687,35	13.509,12	134.640,03	82.952,68	18.306,48	4.797,36
Total		209.053,08	156.260,64	37.916,44			37.916,44			38.113,26	73.456,80	38.113,26	247.763,30	179.652,36	37.916,44	111.729,98

CONTA IMOBILIZADO : 42.2.2.05

- Instalações desportivas e recreativas

Data de Emissão : 2019/04/16

Cl. Tipo Bem	Designacao	Patrimonio inicial		Acréscimos Patrimoniais				Diminuições Patrimoniais				Patrimonio Final		Variação Patrimonial		
		Bruto	Liquido	Aquisições e outras alterações	Reavaliações e outras alterações	Grandes reparações ou melhorias	Total	Abates	Desvalorizações	Amortizações		Bruto	Liquido	Bruta	Líquida	
										Do exercício	Acumuladas					Total
(1)	(2)	(3)	(4)	(5)	(6)	(7)	(8-5+6+7)	(9)	(10)	(11)	(12)	(13-9+10+11)	(14-3+8-9-10)	(15-14-12)	(16-14-3)	(17-15-4)
106 01 99	EQUIPAMENTO E MATERIAL RECREATIVO, DESPORTIVO, EDUCACAO, CULTU, EQUIPAMENTO RECREATIVO, EDUCACAO FÍSICA E DESPORTO, MOBILIAR, OUTRO EQUIPAMENTO ESPECÍFICO	6.155,18														
301 04 02	IMOVEIS URBANOS COM FINALIDADE OPERATIVA (DOMÍNIO PRIVADO) , CONSTRUÇÕES DIVERSAS , COMPLEXOS DESPORTIVOS	698.392,76	313.779,49							15.795,41	400.408,68	15.795,41	698.392,76	297.984,08		-15.795,41
301 04 99	IMOVEIS URBANOS COM FINALIDADE OPERATIVA (DOMÍNIO PRIVADO) , CONSTRUÇÕES DIVERSAS , OUTRAS CONSTRUÇÕES	71.328,00	57.062,40							891,60	15.157,20	891,60	71.328,00	56.170,80		-891,60
Total		775.875,94	370.841,89							16.687,01	421.721,06	16.687,01	775.875,94	354.154,88		-16.687,01

ENTIDADE
MRB

Data de Emissão : 2019/04/16

MAPA SÍNTESE DOS BENS INVENTARIADOS

CONTA IMOBILIZADO : 42.2.2.06 - Captação, tratamento e distribuição de água

Ano : 2018

Página: 7

Cl. Tipo Bem	Designação	Patrimônio inicial		Acréscimos Patrimoniais				Diminuições Patrimoniais			Patrimônio Final			Variação Patrimonial		
		Bruto	Líquido	Aquisições	Reavaliações e outras alterações	Grandes reparações ou melhorias	Total	Abates	Desvalorizações	Amortizações		Bruto	Líquido	Bruta	Líquida	
										Do exercício	Acumuladas					Total
(11)	(2)	(3)	(4)	(5)	(6)	(7)	(8=5+6+7)	(9)	(10)	(11)	(12)	(13=9+10+11)	(14=3+8-9-10)	(15=14-12)	(16=14-3)	(17=15-4)
110 25 05	EQUIPAMENTO E MATERIAL PARA A INDÚSTRIA , BOMBAS E COMPRESSORES , MOTO-BOMBAS	2.235,22									2.235,22		2.235,22			
110 25 99	EQUIPAMENTO E MATERIAL PARA A INDÚSTRIA , BOMBAS E COMPRESSORES , OUTROS	604,17									604,17		604,17			
117 01 02	ABASTECIMENTO PÚBLICO E ÁGUAS RESIDUAIS , ABASTECIMENTO PÚBLICO E ÁGUAS RESIDUAIS , BOMBAS DE DOSEAMENTO	1.937,52									1.937,52		1.937,52			
117 01 99	ABASTECIMENTO PÚBLICO E ÁGUAS RESIDUAIS , ABASTECIMENTO PÚBLICO E ÁGUAS RESIDUAIS , OUTRO EQUIPAMENTO DE USO ESPECÍFICO	42.424,72	2.447,85								40.502,46		42.424,72	1.922,26		-525,59
401 04 99	IMOVEIS URBANOS COM FINALIDADE OPERATIVA (DOMÍNIO PÚBLICO) , CONSTRUÇÕES DIVERSAS	11.855,87	5.750,62								6.698,05		11.855,87	5.157,82		-592,80
403 01 02	OUTROS RECURSOS NATURAIS (DOMÍNIO PÚBLICO) , OUTROS IMOVEIS , POÇOS E RESERVATÓRIOS	53.392,69	53.392,69	53.392,69			53.392,69	53.392,69			53.392,69		53.392,69			-53.392,69
	Total	112.450,19	61.591,16	53.392,69			53.392,69	53.392,69		54.511,08	105.370,11		112.450,19	7.080,08		-54.511,08

ENTIDADE
MRB

Data de Emissão : 2019/04/16

MAPA SÍNTESE DOS BENS INVENTARIADOS

CONTA IMOBILIZADO : 42.2.2.07 - Viação rural

Ano : 2018

Página: 7

Cl. Tipo Bem	Designação	Patrimônio inicial		Acréscimos Patrimoniais				Diminuições Patrimoniais			Patrimônio Final			Variação Patrimonial		
		Bruto	Líquido	Aquisições	Reavaliações e outras alterações	Grandes reparações ou melhorias	Total	Abates	Desvalorizações	Amortizações		Bruto	Líquido	Bruta	Líquida	
										Do exercício	Acumuladas					Total
(11)	(2)	(3)	(4)	(5)	(6)	(7)	(8=5+6+7)	(9)	(10)	(11)	(12)	(13=9+10+11)	(14=3+8-9-10)	(15=14-12)	(16=14-3)	(17=15-4)
401 05 01	IMOVEIS URBANOS COM FINALIDADE OPERATIVA (DOMÍNIO PÚBLICO) , ENFERMARIAS , ROTATIVARIAS	1.424.148,26	427.244,48										1.424.148,26	356.037,07		-71.207,41
	Total	1.424.148,26	427.244,48							71.207,41	1.066.111,19		1.424.148,26	356.037,07		-71.207,41

ENTIDADE
MRB

Data de Emissão : 2019/04/16

MAPA SÍNTESE DOS BENS INVENTARIADOS

CONTA IMOBILIZADO : 42.2.2.08 - Sinalização e trânsito

Ano : 2018

Página: 7

Cl. Tipo Bem	Designação	Patrimônio inicial		Acréscimos Patrimoniais				Diminuições Patrimoniais			Patrimônio Final			Variação Patrimonial		
		Bruto	Líquido	Aquisições	Reavaliações e outras alterações	Grandes reparações ou melhorias	Total	Abates	Desvalorizações	Amortizações		Bruto	Líquido	Bruta	Líquida	
										Do exercício	Acumuladas					Total
(11)	(2)	(3)	(4)	(5)	(6)	(7)	(8=5+6+7)	(9)	(10)	(11)	(12)	(13=9+10+11)	(14=3+8-9-10)	(15=14-12)	(16=14-3)	(17=15-4)
104 07 16	EQUIPAMENTO PARA INVESTIGAÇÃO, DE MEDIDA E DE UTILIZAÇÃO TEC , EQUIPAMENTO DE DESENHO, TOPOGRAFIA E CARTOGRAFIA , INSTRUMENTOS PARA LEVANTAMENTO TOPOGRÁFICO	3.637,41	1.636,07								491,08		3.637,41	1.144,99		-491,08
110 04 99	EQUIPAMENTO E MATERIAL PARA A INDÚSTRIA , CONSTRUÇÕES DE PRÉ-FABRICADOS E EQUIPAMENTOS PARA CONDI-CIVIL , OUTROS EQUIPAMENTOS E MATERIAIS UTILIZADOS EM CONSTRUÇÃO CIVIL	4.040,64	2.424,38								808,13		4.040,64	1.616,25		-808,13
	Total	7.678,05	4.060,45							1.299,21	4.916,81		7.678,05	2.761,24		-1.299,21

CONTA IMOBILIZADO : 42.2.2.08 - Sinalização e trânsito

Data de Emissão : 2019/04/16

Classificador Geral		Patrimônio inicial		Acréscimos Patrimoniais				Diminuições Patrimoniais				Patrimônio Final		Variação Patrimonial			
Cl.	Tipo Bem	Designação	Patrimônio inicial		Aquisições	Reavaliações e outras alterações	Grandes reparações ou melhorias	Total	Abates	Desvalorizações	Amortizações		Bruto	Líquido	Bruta	Líquida	
			Bruto	Líquido							Do exercício	Acumuladas					Total
112	03	EQUIPAMENTO SINALIZAÇÃO, ALARME, INCENDIOS E SEGURANCA., SISTEMAS DE SINALIZAÇÃO DE ALARME, DISPOSITIVOS DE SINALIZAÇÃO	104.684,96	5.572,70	24.847,22	(16)	(17)	(8-5+6+7)	(9)	(10)	(11)	(12)	(13=9+10+11)	(14=3+8-9-10)	(15=14-3)	(16=14-3)	(17=15-4)
112	03	EQUIPAMENTO SINALIZAÇÃO, ALARME, INCENDIOS E SEGURANCA., SISTEMAS DE SINALIZAÇÃO DE ALARME, OUTRO	246.949,59	2.515,30	5.926,80			5.926,80	3.119,54		2.438,05	245.624,52	5.557,59	249.756,85	4.132,33	2.807,26	1.617,03
113	03	EQUIPAMENTO INDIVIDUAL (VESTUARIO CALCADO) 2/FINS ESPECIAIS EQUIPAMENTC PARA PRÁTICA DESPORTIVA, MALHAS DE VIAGEM	17,51	15,01							2,50	5,00	2,50	17,51	12,51		-2,50
118	07	OUTROS BENS, MÁQUINAS, APARELHOS E FERRAMENTAS, MÁQUINAS E APARELHOS NÃO ESPECIFICADOS	786,66								786,66			786,66			
Total			360.116,77	12.163,46	30.774,02			30.774,02	7.685,04		13.988,26	355.128,25	21.673,30	383.205,75	27.077,50	23.088,98	14.914,04

CONTA IMOBILIZADO : 42.2.2.11 - Cemitérios

Data de Emissão : 2019/04/16

Classificador Geral		Patrimônio inicial		Acréscimos Patrimoniais				Diminuições Patrimoniais				Patrimônio Final		Variação Patrimonial		
Cl.	Tipo Bem	Designação	Patrimônio inicial		Aquisições	Reavaliações e outras alterações	Grandes reparações ou melhorias	Total	Abates	Desvalorizações	Amortizações		Bruto	Líquido	Bruta	Líquida
			Bruto	Líquido							Do exercício	Acumuladas				
118	02	OUTROS BENS, ARTIGOS ECLESIASTICOS, OUTROS ARTIGOS E UTENSÍLIOS DE USO ESPECIFICO	19.531,50								(11)	(12)	(13=9+10+11)	(14=3+8-9-10)	(15=14-3)	(17=15-4)
301	04	IMOVEIS URBANOS COM FINALIDADE OPERATIVA (DOMINIO PRIVADO), CONSTRUÇÕES DIVERSAS: CEMITÉRIOS	295.425,54	61.731,01							4.918,66	238.613,19	4.918,66	295.425,54	56.812,35	-4.918,66
301	04	IMOVEIS URBANOS COM FINALIDADE OPERATIVA (DOMINIO PRIVADO), CONSTRUÇÕES DIVERSAS, OUTRAS CONSTRUÇÕES	16.718,54	9.737,69							465,38	7.446,23	465,38	16.718,54	9.272,31	-465,38
Total			331.675,58	71.468,70				5.384,04	265.590,92	5.384,04		331.675,58	66.084,66		-5.384,04	

CONTA IMOBILIZADO : 42.2.2.12 - Outras

Data de Emissão : 2019/04/16

Classificador Geral		Patrimônio inicial		Acréscimos Patrimoniais				Diminuições Patrimoniais				Patrimônio Final		Variação Patrimonial		
Cl.	Tipo Bem	Designação	Patrimônio inicial		Aquisições	Reavaliações e outras alterações	Grandes reparações ou melhorias	Total	Abates	Desvalorizações	Amortizações		Bruto	Líquido	Bruta	Líquida
			Bruto	Líquido							Do exercício	Acumuladas				
110	04	EQUIPAMENTO E MATERIAL PARA A INDUSTRIA, CONSTRUÇÕES DE PRE-FABRICADOS E EQUIPAMENTO PARA CONST.CIVIL, COBRAGENS	536,80	268,40							(11)	(12)	(13=9+10+11)	(14=3+8-9-10)	(15=14-3)	(17=15-4)
301	04	IMOVEIS URBANOS COM FINALIDADE OPERATIVA (DOMINIO PRIVADO), CONSTRUÇÕES DIVERSAS, OUTRAS CONSTRUÇÕES	86.123,89	59.691,77							4.638,68	31.070,80	4.638,68	86.123,89	55.053,09	-4.638,68
Total			86.660,69	59.960,17				4.772,88	31.473,40	4.772,88		86.660,69	55.187,29		-4.772,88	

MAPA SÍNTESE DOS BENS INVENTARIADOS

Ano : 2018
Página: 9

CONTA IMOBILIZADO : 42.2.2.12 - Outras

ENTIDADE
MRB
Data de Emissão : 2019/04/16

Cl. Tipo Bem	Designacao	Patrimonio inicial		Acréscimos Patrimoniais			Diminuições Patrimoniais			Patrimonio Final			Variação Patrimonial		
		Bruto	Liquido	Aquisições	Reavaliações e outras alterações	Grandes reparações ou melhorias	Abates	Desvalorizações	Amortizações		Bruto	Liquido	Bruta	Liquida	
									Do exercício	Acumuladas					Total
401 04 01	IMOVEIS URBANOS COM FINALIDADE OPERATIVA (DOMINIO PUBLICO), CONSTRUÇÕES DIVERSAS, FÁBRICAS DE VIATURAS	95.906,29	29.071,89	(5)	(6)	(7)	(9)	(10)	(11)	(12)	(13=9+10+11)	(14=3+8-9-10)	(15=14-12)	(16=14-3)	(17=15-4)
401 04 09	IMOVEIS URBANOS COM FINALIDADE OPERATIVA (DOMINIO PUBLICO), CONSTRUÇÕES DIVERSAS, OUTRAS CONSTRUÇÕES	190.906,94	112.886,88						5.845,62	83.865,68	5.845,62	190.906,94	107.041,26		-5.845,62
	Total	374.473,92	201.918,94						15.463,82	188.018,80	15.463,82	374.473,92	186.455,12		-15.463,82

MAPA SÍNTESE DOS BENS INVENTARIADOS

Ano : 2018
Página: 9

CONTA IMOBILIZADO : 42.3.1 - Equipamento Basico- Limpeza

ENTIDADE
MRB
Data de Emissão : 2019/04/16

Cl. Tipo Bem	Designacao	Patrimonio inicial		Acréscimos Patrimoniais			Diminuições Patrimoniais			Patrimonio Final			Variação Patrimonial		
		Bruto	Liquido	Aquisições	Reavaliações e outras alterações	Grandes reparações ou melhorias	Abates	Desvalorizações	Amortizações		Bruto	Liquido	Bruta	Liquida	
									Do exercício	Acumuladas					Total
107 08 02	EQUIPAMENTO DE CONFORTO, HIGIENE E DE UTILIZACAO COMUM, EQUIPAMENTO DE LIMPEZA, BALDES	1.403,00		(5)	(6)	(7)	(9)	(10)	(11)	(12)	(13=9+10+11)	(14=3+8-9-10)	(15=14-12)	(16=14-3)	(17=15-4)
	Total	1.403,00							350,80	350,80	350,80	1.403,00	1.052,20		1.052,20

MAPA SÍNTESE DOS BENS INVENTARIADOS

Ano : 2018
Página: 9

CONTA IMOBILIZADO : 42.3.2 - Equipamento Basico- Obras

ENTIDADE
MRB
Data de Emissão : 2019/04/16

Cl. Tipo Bem	Designacao	Patrimonio inicial		Acréscimos Patrimoniais			Diminuições Patrimoniais			Patrimonio Final			Variação Patrimonial		
		Bruto	Liquido	Aquisições	Reavaliações e outras alterações	Grandes reparações ou melhorias	Abates	Desvalorizações	Amortizações		Bruto	Liquido	Bruta	Liquida	
									Do exercício	Acumuladas					Total
103 01 04	EQUIPAMENTO E MATERIAL DE ESCRITORIO E DE REPROGRAFIA, MOBILIARIO, Blocos de gavetas	268,68		(15)	(16)	(17)	(9)	(10)	(11)	(12)	(13=9+10+11)	(14=3+8-9-10)	(15=14-12)	(16=14-3)	(17=15-4)
103 01 05	EQUIPAMENTO E MATERIAL DE ESCRITORIO E DE REPROGRAFIA, MOBILIARIO, Gadeiras	646,47								646,47		646,47			
103 01 12	EQUIPAMENTO E MATERIAL DE ESCRITORIO E DE REPROGRAFIA, MOBILIARIO, Secretarias	390,00								350,00		390,00			
103 01 99	EQUIPAMENTO E MATERIAL DE ESCRITORIO E DE REPROGRAFIA, MOBILIARIO, Outro mobiliario	358,25								358,25		358,25			
107 06 05	EQUIPAMENTO DE CONFORTO, HIGIENE E DE UTILIZACAO COMUM, EQUIPAMENTO DE COZINHA, MOBILIARIO DE COZINHA	2.304,97								2.304,97		2.304,97			
107 08 99	EQUIPAMENTO DE CONFORTO, HIGIENE E DE UTILIZACAO COMUM, EQUIPAMENTO DE LIMPEZA, OUTROS APARELHOS E EUTENSILIOS DE USO ESPECIFICO	670,55	349,28						69,86	391,13	69,86	670,55	279,42		-69,86
110 04 01	EQUIPAMENTO E MATERIAL PARA A INDUSTRIA E CONSTRUÇÕES DE PRÉ-FABRICADOS E EQUIPAMENTO PARA CONST.CIVIL, ANDAIMES	385,03								385,03		385,03			
	Total	5.023,95	349,28						69,86	4.744,53	69,86	5.023,95	279,42		-69,86

Cl.	Tipo Bem	Designação	Patrimônio inicial		Acréscimos Patrimoniais			Diminuições Patrimoniais			Patrimônio Final			Variação Patrimonial		
			Bruto	Líquido	Aquisições	Reavaliações e outras alterações	Grandes reparações ou melhorias	Total	Abates	Desvalorizações	Amortizações		Bruto	Líquido	Bruta	Líquida
											Do exercício	Acumuladas				
(11)	(2)	(3)	(4)	(5)	(6)	(7)	(8=5+6+7)	(9)	(10)	(11)	(12)	(13=9+10+11)	(14=3+8-9-10)	(15=14-12)	(16=14-3)	(17=15-4)
104 07 04		EQUIPAMENTO PARA INVESTIGAÇÃO, DE MEDIDA E DE UTILIZAÇÃO TEC, EQUIPAMENTO DE DESENHO, TOPOGRAFIA E CARTOGRAFIA, CADEIRAS DE AGRIMENSOR	62,35								62,35		62,35			
104 07 14		EQUIPAMENTO PARA INVESTIGAÇÃO, DE MEDIDA E DE UTILIZAÇÃO TEC, EQUIPAMENTO DE DESENHO, TOPOGRAFIA E CARTOGRAFIA, ESTIRADORES	112,23								112,23		112,23			
104 07 99		EQUIPAMENTO PARA INVESTIGAÇÃO, DE MEDIDA E DE UTILIZAÇÃO TEC, EQUIPAMENTO DE DESENHO, TOPOGRAFIA E CARTOGRAFIA, OUTROS INSTRUMENTOS E MATERIAL DE USO ESPECÍFICO E MATERIAL RECREATIVO.	311,75								311,75		311,75			
106 01 18		EQUIPAMENTO DE MATERIAL RECREATIVO, DESPORTIVO, EDUCAÇÃO, CULTU, EQUIPAMENTO RECREATIVO, EDUCAÇÃO FÍSICA E DESPORTO-MOBILAR., REDES	732,14	237,90							79,30		732,14	158,60		-79,30
107 01 02		EQUIPAMENTO DE CONFORTO, HIGIENE E DE UTILIZAÇÃO COMUM, MOBILIÁRIO E EQUIPAMENTO COMUM(EXCLUÍ MOBILIÁRIO DE ESCRI.), ARMÁRIOS	4.983,94	621,18							310,62		4.983,94	310,56		-310,62
107 01 06		EQUIPAMENTO DE CONFORTO, HIGIENE E DE UTILIZAÇÃO COMUM, MOBILIÁRIO E EQUIPAMENTO COMUM(EXCLUÍ MOBILIÁRIO DE ESCRI.), BENGALFIROS	200,00								200,00		200,00			
107 01 07		EQUIPAMENTO DE CONFORTO, HIGIENE E DE UTILIZAÇÃO COMUM, MOBILIÁRIO E EQUIPAMENTO COMUM(EXCLUÍ MOBILIÁRIO DE ESCRI.), CADEIRAS	567,90								567,90		567,90			
107 01 16		EQUIPAMENTO DE CONFORTO, HIGIENE E DE UTILIZAÇÃO COMUM, MOBILIÁRIO E EQUIPAMENTO COMUM(EXCLUÍ MOBILIÁRIO DE ESCRI.), ESTRANTES	3.059,95		6.570,00						821,30		9.629,95	5.748,70	6.570,00	5.748,70
107 01 20		EQUIPAMENTO DE CONFORTO, HIGIENE E DE UTILIZAÇÃO COMUM, MOBILIÁRIO E EQUIPAMENTO COMUM(EXCLUÍ MOBILIÁRIO DE ESCRI.), MESAS	171,90								171,90		171,90			
107 01 22		EQUIPAMENTO DE CONFORTO, HIGIENE E DE UTILIZAÇÃO COMUM, MOBILIÁRIO E EQUIPAMENTO COMUM(EXCLUÍ MOBILIÁRIO DE ESCRI.), PRATEFEIRAS	382,45								382,45		382,45			
107 01 99		EQUIPAMENTO DE CONFORTO, HIGIENE E DE UTILIZAÇÃO COMUM, MOBILIÁRIO E EQUIPAMENTO COMUM(EXCLUÍ MOBILIÁRIO DE ESCRI.), OUTRO MOBILIÁRIO E EQUIPAMENTO	9.803,56	123,51							17,64		9.803,56	105,87		-17,64
107 02 04		EQUIPAMENTO DE CONFORTO, HIGIENE E DE UTILIZAÇÃO COMUM, ARTIGOS E UTENSÍLIOS DE DECORAÇÃO E CONFORTO, CARPETES	343,45								343,45		343,45			
107 02 06		EQUIPAMENTO DE CONFORTO, HIGIENE E DE UTILIZAÇÃO COMUM, ARTIGOS E UTENSÍLIOS DE DECORAÇÃO E CONFORTO, VARÕES	34,92								34,92		34,92			
107 02 19		EQUIPAMENTO DE CONFORTO, HIGIENE E DE UTILIZAÇÃO COMUM, ARTIGOS E UTENSÍLIOS DE DECORAÇÃO E CONFORTO, VARÕES	1.921,67								1.921,67		1.921,67			
107 02 99		EQUIPAMENTO DE CONFORTO, HIGIENE E DE UTILIZAÇÃO COMUM, ARTIGOS E UTENSÍLIOS DE DECORAÇÃO E CONFORTO, OUTROS ARTIGOS E UTENSÍLIOS	16.599,28								16.599,28		16.599,28			
107 03 06		EQUIPAMENTO DE CONFORTO, HIGIENE E DE UTILIZAÇÃO COMUM, EQUIPAMENTO E DISPOSITIVOS DE ILUMINAÇÃO(INCLUIDIS.P. DE ILLUM), PROJECTORES E ILUMINADORES	179,04								179,04		179,04			
107 04 14		EQUIPAMENTO DE CONFORTO, HIGIENE E DE UTILIZAÇÃO COMUM, EQUIP. DE AR CONDICIONADO E DE CIRCULAÇÃO DE AR, VENTILADORES	1.315,34								1.315,34		1.315,34			
Total			111.115,05	982,59	8.214,92						1.555,59		111.688,05	7.641,92	8.214,92	6.659,33

CONTA IMOBILIZADO : 42.3.9 - Equipamento Básico - Quilozos

Data de Emissão : 2019/04/16

Cl. Tipo Bem	Designação	Patrimônio Inicial		Acréscimos Patrimoniais				Diminuições Patrimoniais			Patrimônio Final		Variação Patrimonial			
		Bruto	Líquido	Aquisições	Reavaliações e outras alterações	Grandes reparações ou melhorias	Total	Abates	Desvalorizações	Amortizações		Bruto	Líquido	Bruta	Líquida	
										Do exercício	Acumuladas					Total
(1)	(2)	(3)	(4)	(5)	(6)	(7)	(8-5+6+7)	(9)	(10)	(11)	(12)	(13-9+10+11)	(14-3+8-9-10)	(15-14-12)	(16-14-3)	(17-15-4)
107 04 15	EQUIPAMENTO DE CONFORTO, HIGIENE E DE UTILIZAÇÃO COMUM, EQUIP. DE AR CONDICIONADO E DE CIRCULAÇÃO DE AR, VENTILADORAS	17,46									17,46					
107 05 08	EQUIPAMENTO DE CONFORTO, HIGIENE E DE AMBIENTE E AQUECEDORES DE ÁGUA DOM. ESQUENTADORES	2.221,88	246,93							41,16	2.016,11	41,16	2.221,88	205,77		-41,16
107 05 11	EQUIPAMENTO DE CONFORTO, HIGIENE E DE UTILIZAÇÃO COMUM, EQUIP. DE AQUECIMENTO DE AMBIENTE E AQUECEDORES DE ÁGUA DOM. FORNOS			79,99			79,99			15,00	10,00	10,00	79,99	69,99	79,99	69,99
107 06 04	EQUIPAMENTO DE CONFORTO, HIGIENE E DE UTILIZAÇÃO COMUM, EQUIPAMENTO DE COZINHA, MÁQUINAS E APARELHOS DE COZINHA	7.376,79									7.376,79		7.376,79			
107 06 05	EQUIPAMENTO DE CONFORTO, HIGIENE E DE COZINHA, MOBILIÁRIO DE COZINHA	3.294,46									3.294,46		3.294,46			
107 06 95	EQUIPAMENTO DE CONFORTO, HIGIENE E DE COZINHA, OUTRO MATERIAL, APARELHOS E UTENSÍLIOS DE USO ESPECÍFICO	1.551,08									1.551,08		1.551,08			
110 04 07	EQUIPAMENTO E MATERIAL PARA A INDÚSTRIA DE CONSTRUÇÃO DE PRÉ-FABRICADOS E OFICINAS DE SERRALHARIA	103,33		103,33							14,76	14,76	103,33	88,57	103,33	88,57
110 22 99	EQUIPAMENTO E MATERIAL PARA A INDÚSTRIA, EQUIPAMENTO PARA INDÚSTRIA DE PESCA, OUTRO EQUIPAMENTO E MATERIAIS DE USO ESPECÍFICO	113,28									113,28		113,28			
201 07 04	GASOLINA, ESPECIAIS, MAIS DE 3000	37.657,99									37.657,99		37.657,99			
	Total	163.347,99	1.229,52	8.398,24			8.398,24			1.621,51	163.739,98	1.621,51	171.746,23	8.006,25	8.398,24	6.776,73

CONTA IMOBILIZADO : 42.4.1 - Equipamento de Transporte - Limpeza

Data de Emissão : 2019/04/16

Cl. Tipo Bem	Designação	Patrimônio Inicial		Acréscimos Patrimoniais				Diminuições Patrimoniais			Patrimônio Final		Variação Patrimonial			
		Bruto	Líquido	Aquisições	Reavaliações e outras alterações	Grandes reparações ou melhorias	Total	Abates	Desvalorizações	Amortizações		Bruto	Líquido	Bruta	Líquida	
										Do exercício	Acumuladas					Total
(1)	(2)	(3)	(4)	(5)	(6)	(7)	(8-5+6+7)	(9)	(10)	(11)	(12)	(13-9+10+11)	(14-3+8-9-10)	(15-14-12)	(16-14-3)	(17-15-4)
110 20 99	EQUIPAMENTO E MATERIAL PARA A INDÚSTRIA, EQUIPAMENTO PARA MANEJO DE TRANSPORTE DE MATERIAL, OUTRO EQUIPAMENTO E MATERIAIS DE USO ESPECÍFICO	62.010,45	54.259,14													
201 08 01	GASOLINA, MOTOS E MOTOCICLOS, ATÉ 50 DE CILINDRADA	32.650,58														
202 02 03	GASÓLEO, MISTOS, DE 2001 ATÉ 3000	57.483,59	17.440,85													
202 03 04	GASÓLEO, DE CARGA, MAIS DE 3000	10.163,94	1.011,13													
202 07 01	GASÓLEO, ESPECIAIS, ATÉ 1500 DE CILINDRADA	24.784,10	7.416,54													
202 07 03	GASÓLEO, ESPECIAIS, DE 2001 ATÉ 3000	392.079,11	66.740,77													
202 07 04	GASÓLEO, ESPECIAIS, MAIS DE 3000															
	Total	579.171,77	146.868,43	19.186,12			19.186,12			35.675,47	467.978,81	35.675,47	598.357,89	130.379,08	19.186,12	-16.489,35

ENTIDADE
MRB

Data de Emissão : 2019/04/16

MAPA SÍNTESE DOS BENS INVENTARIADOS

CONTA IMOBILIZADO : 42.4.2 - Equipamento de Transporte - Obras

Ano : 2018

Página: 13

Cl. Tipo Bem	Designação	Patrimônio Inicial		Acréscimos Patrimoniais					Diminuições Patrimoniais			Patrimônio Final		Variação Patrimonial		
		Bruto	Líquido	Aquisições	Reavaliações e outras alterações	Grandes reparações ou melhorias	Total	Abates	Desvalorizações	Amortizações		Bruto	Líquido	Bruta	Líquida	
										Do exercício	Acumuladas					(11)
(1)	(2)	(3)	(4)	(5)	(6)	(7)	(8=5+6+7)	(9)	(10)	(11)	(12)	(13=9+10+11)	(14=14-12)	(15=14-13)	(16=14-3)	(17=15-4)
202 01	GASOLEO, LIGEIROS DE PASSAGEIROS, ATÉ 1500 DE CILINDRADA	16.244,13			578,80	578,80	578,80			578,80	16.822,93	578,80	16.822,93	578,80		
202 03	GASOLEO DE CARGA, MAIS DE 3000	20.368,29			956,44	956,44	956,44			956,44	21.324,73	956,44	21.324,73	956,44		
202 04	GASOLEO, PESADOS DE PASSAGEIROS, MAIS DE 3000	235.270,96	17.395,12		11.106,05	11.106,05	11.106,05			28.501,17	246.377,01	28.501,17	246.377,01	11.106,05		-17.395,12
202 05	GASOLEO, TODO-O-TERRENO, DE 2001 ATÉ 3000	63.011,42			2.159,60	2.159,60	2.159,60			2.159,60	65.171,02	2.159,60	65.171,02	2.159,60		
Total		334.894,80	17.395,12	38,01	14.800,89	14.800,89	14.800,89			32.195,01	349.695,69	32.195,01	349.695,69	14.800,89		-17.395,12

ENTIDADE
MRB

Data de Emissão : 2019/04/16

MAPA SÍNTESE DOS BENS INVENTARIADOS

CONTA IMOBILIZADO : 42.4.9 - Equipamento de Transporte - Outros

Ano : 2018

Página: 13

Cl. Tipo Bem	Designação	Patrimônio Inicial		Acréscimos Patrimoniais					Diminuições Patrimoniais			Patrimônio Final		Variação Patrimonial		
		Bruto	Líquido	Aquisições	Reavaliações e outras alterações	Grandes reparações ou melhorias	Total	Abates	Desvalorizações	Amortizações		Bruto	Líquido	Bruta	Líquida	
										Do exercício	Acumuladas					(11)
(1)	(2)	(3)	(4)	(5)	(6)	(7)	(8=5+6+7)	(9)	(10)	(11)	(12)	(13=9+10+11)	(14=14-12)	(15=14-13)	(16=14-3)	(17=15-4)
108 01	EQUIPAMENTO DE TRANSPORTE (EXCLUÍ VEÍCULOS AUTOMÓVEIS), MATERIAL ROLANTE OU DE TRANSPORTE, OUTRO MATERIAL E EQUIPAMENTO DE TRANSPORTES	25.552,42		38,01			38,01			4,75	25.557,17	4,75	25.590,43	38,01		33,26
202 01	GASOLEO, LIGEIROS DE PASSAGEIROS, ATÉ 1500 DE CILINDRADA	26.804,39	3.572,07		2.067,05	2.067,05	2.067,05			5.739,12	28.871,44	5.739,12	28.871,44	2.067,05		-3.572,07
202 02	GASOLEO, LIGEIROS DE PASSAGEIROS, MAIS DE 1500 ATÉ 2000	72.721,36	5.476,45		3.803,20	3.803,20	3.803,20			9.279,65	78.524,56	9.279,65	78.524,56	3.803,20		-5.476,45
202 03	GASOLEO, LIGEIROS DE PASSAGEIROS, DE 2001 ATÉ 3000															
202 02	GASOLEO MISTOS, MAIS DE 1500 ATÉ 2000															
202 02	GASOLEO MISTOS, DE 2001 ATÉ 3000															
202 03	GASOLEO DE CARGA, ATÉ 1500 DE CILINDRADA	11.967,28	1.676,17		360,89	360,89	360,89			2.037,06	12.328,17	2.037,06	12.328,17	360,89		-1.676,17
202 03	GASOLEO DE CARGA, MAIS DE 1500 ATÉ 2000															
202 03	GASOLEO DE CARGA, DE 2001 ATÉ 3000	9.969,22	2.800,93		2.619,33	2.619,33	2.619,33			1.806,75	8.975,04	1.806,75	12.588,55	2.619,33		812,58
202 03	GASOLEO DE CARGA, MAIS DE 3000	36.253,96	3.076,10		546,45	546,45	546,45			3.622,55	36.800,41	3.622,55	36.800,41	546,45		-3.076,10
202 04	GASOLEO, PESADOS DE PASSAGEIROS, MAIS DE 3000	126.181,20	16.269,93		4.777,96	4.777,96	4.777,96			21.047,89	130.959,16	21.047,89	130.959,16	4.777,96		-16.269,93
Total		309.449,83	32.971,65	38,01	14.174,88	14.174,88	14.174,88			43.537,77	320.015,95	43.537,77	323.862,72	14.212,89		-29.324,88

ENTIDADE
MRB

Data de Emissão : 2019/04/16

MAPA SÍNTESE DOS BENS INVENTARIADOS

CONTA IMOBILIZADO : 42.5 - Ferramentas e utensílios

Ano : 2018

Página: 13

Cl. Tipo Bem	Designação	Patrimônio Inicial		Acréscimos Patrimoniais					Diminuições Patrimoniais			Patrimônio Final		Variação Patrimonial		
		Bruto	Líquido	Aquisições	Reavaliações e outras alterações	Grandes reparações ou melhorias	Total	Abates	Desvalorizações	Amortizações		Bruto	Líquido	Bruta	Líquida	
										Do exercício	Acumuladas					(11)
(1)	(2)	(3)	(4)	(5)	(6)	(7)	(8=5+6+7)	(9)	(10)	(11)	(12)	(13=9+10+11)	(14=14-12)	(15=14-13)	(16=14-3)	(17=15-4)
101 02	EQUIPAMENTO INFORMÁTICO, SOFTWARE, SOFTWARE DE APLICAÇÃO	5.643,66					5.643,66					5.643,66				
Total		5.643,66					5.643,66					5.643,66				

Cl.	Tipo/Bem	Designação	Patrimônio Inicial		Acréscimos Patrimoniais					Diminuições Patrimoniais			Patrimônio Final		Variação Patrimonial		
			Bruto	Líquido	Aquisições	Resvalições e outras alterações	Grandes reparações ou melhorias	Total	Abates	Desvalorizações	Amortizações		Bruto	Líquido	Bruta	Líquida	
											Do exercício	Acumuladas					Total
(1)	(2)	(3)	(4)	(5)	(6)	(7)	(8-5+6+7)	(9)	(10)	(11)	(12)	(13=9+10+11)	(14=3+8-9-10)	(15=14-12)	(16=14-3)	(17=15-4)	
104 03 01		EQUIPAMENTO PARA INVESTIGAÇÃO, DE MEDIDA E DE UTILIZAÇÃO TEC, EQUIPAMENTO DE MEDIDA DO FLUXO LÍQUIDOS/GASES DO MOV. MECANI, AEROMETRO	620,14									620,14					
104 03 04		EQUIPAMENTO PARA INVESTIGAÇÃO, DE MEDIDA E DE UTILIZAÇÃO TEC, EQUIPAMENTO DE MEDIDA DO FLUXO LÍQUIDOS/GASES DO MOV. MECANI, FLOUMETRO	76.078,41									76.078,41					
104 03 07		EQUIPAMENTO PARA INVESTIGAÇÃO, DE MEDIDA E DE UTILIZAÇÃO TEC, EQUIPAMENTO DE MEDIDA DO FLUXO LÍQUIDOS/GASES DO MOV. MECANI, GERADORES	1.402,00									1.402,00					
105 06 19		EQUIPAMENTO E MATERIAL PARA SERVIÇOS DE SAÚDE, EQUIPAMENTO E MATERIAL PARA SERVIÇOS DE HOTELARIA, ASPIRADORES	319,90	127,96								63,98					-63,98
107 01 13		EQUIPAMENTO DE CONFORTO, HIGIENE E DE UTILIZAÇÃO COMUM, MOBILIÁRIO E EQUIPAMENTO COMUM(EXCLUI MOBILIÁRIO DE ESCRITÓRIO), ESCADAS/ESCADOTES	41,69									41,69					
107 06 99		EQUIPAMENTO DE CONFORTO, HIGIENE E DE UTILIZAÇÃO COMUM, EQUIPAMENTO DE COZINHA, OUTRO MATERIAL, APARELHOS E UTENSÍLIOS DE USO ESPECÍFICO	234,70									234,70					
107 08 99		EQUIPAMENTO DE CONFORTO, HIGIENE E DE UTILIZAÇÃO COMUM, EQUIPAMENTO DE LIMPEZA, OUTROS APARELHOS E UTENSÍLIOS DE USO ESPECÍFICO	1.347,31	625,72								104,28					-104,28
109 01 07		EQUIPAMENTO PARA AGRICULTURA E JARDINAGEM, MÁQUINAS E EQUIPAMENTOS PARA PREPARAÇÃO DO SOLO E COLHEITAS, FOICES	270,41									270,41					
109 01 99		EQUIPAMENTO PARA AGRICULTURA E JARDINAGEM, UTENSÍLIOS E FERRAMENTAS PARA JARDINAGEM, MÁQUINAS E EQUIPAMENTOS PARA PREPARAÇÃO DO SOLO E COLHEITAS, OUTRAS MÁQUINAS E EQUIPAMENTO DE USO ESPECÍFICO	825,19									825,19					
109 03 01		EQUIPAMENTO PARA AGRICULTURA E JARDINAGEM, UTENSÍLIOS E FERRAMENTAS PARA JARDINAGEM, ARRANCADORES DE RELVA	922,46									922,46					
109 03 03		EQUIPAMENTO PARA AGRICULTURA E JARDINAGEM, UTENSÍLIOS E FERRAMENTAS PARA JARDINAGEM, CORTADORES	6.435,88	4.248,10			158,25	158,25				1.169,90					-1.011,65
109 03 06		EQUIPAMENTO PARA AGRICULTURA E JARDINAGEM, UTENSÍLIOS E FERRAMENTAS PARA JARDINAGEM, UTENSÍLIOS E FERRAMENTAS DE USO ESPECÍFICO	4.269,72	152,72								76,36					-76,36
109 03 99		EQUIPAMENTO PARA AGRICULTURA E JARDINAGEM, UTENSÍLIOS E FERRAMENTAS PARA JARDINAGEM, OUTROS	318,02	278,27								39,75					-39,75
110 04 09		EQUIPAMENTO E MATERIAL PARA A INDÚSTRIA DE CONSTRUÇÕES DE PRÉ-FABRICADOS E EQUIPAMENTO PARA CONST.CIVIL, PARA MOVIMENTAÇÃO E ARMAZENAGEM DE MATERIAIS	1.683,60	1.443,09								240,52					-240,52
110 04 99		EQUIPAMENTO E MATERIAL PARA A INDÚSTRIA DE CONSTRUÇÕES DE PRÉ-FABRICADOS E EQUIPAMENTOS E MATERIAIS UTILIZADOS EM CONSTRUÇÃO CIV	5.355,32	4.284,26								1.071,07					-1.071,07
110 09 01		EQUIPAMENTO E MATERIAL PARA A INDÚSTRIA DE CERÂMICAS E FERRAMENTAS DE PORCELANA E FALANÇAS, FERRAMENTAS E UTENSÍLIOS DE USO ESPECÍFICO	189,75									189,75					
110 15 01		EQUIPAMENTO E MATERIAL PARA A INDÚSTRIA DE EQUIPAMENTO PARA TRABALHAR MADEIRA, BERBEQUINS	2.520,40	707,47								176,87					-176,87
Total			108.478,56	11.867,59			158,25	158,25			2.942,73	99.553,70	2.942,73	108.636,81	9.083,11	158,25	-2.764,48

Classificador Geral		Patrimônio Inicial		Acréscimos Patrimoniais				Diminuições Patrimoniais				Patrimônio Final			Variação Patrimonial	
CL	Tipo Bem	Designação	Patrimônio Inicial		Aquisições	Reavaliações e outras alterações	Grandes reparações ou melhorias	Total	Abates	Desvalorizações	Amortizações		Bruto	Líquido	Bruta	Líquida
			Bruto	Líquido							Do exercício	Acumuladas				
(1)	(2)	(3)	(4)	(5)	(6)	(7)	(8-5+6+7)	(9)	(10)	(11)	(12)	(13=9+10+11)	(14=3+8-9-10)	(15=14-12)	(16=14-3)	(17=15-4)
110	15	05	279,30				279,30					279,30				
110	15	08	397,04				397,04					397,04				
110	15	09	938,96	249,52			62,39			62,39	751,83	938,96		187,13		-62,39
110	15	10	12.563,66	485,72			97,14			97,14	12.175,08	12.563,66		388,59		-97,14
110	16	02	5.538,28	95,36			47,68			47,68	5.490,60	5.538,28		47,68		-47,68
110	16	99	2.772,31				2.772,31					2.772,31				
110	25	05	982,80				982,80					982,80				
110	25	99	342,40				342,40					342,40				
111	01	01	63,90				63,90					63,90				
111	01	99	434,06				434,06					434,06				
111	02	01	10.843,57	179,89			84,04			84,04	10.747,72	10.843,57		95,85		-84,04
111	02	02	2.377,96	397,51			198,76			198,76	2.179,21	2.377,96		198,75		-198,76
111	02	03	9.722,78	676,46			112,75			112,75	9.159,07	9.722,78		563,71		-112,75
111	02	99	21.660,36	6.859,94			2.411,23			2.411,23	17.231,67	21.660,36		4.446,71		-2.411,23
111	03	05	202,35				202,35					202,35				
111	03	07	47.693,50				47.693,50					47.693,50				
112	02	99	631,79		320,00		80,00			80,00	711,79	951,79		240,00		240,00
118	07	03	3.135,12				3.135,12					3.135,12				
118	07	99	2.928,84	2.461,21			92,00			92,00	878,82	3.392,45		2.513,63		52,42
			232.007,56	23.273,20	691,61	250,25	941,86			6.447,91	215.192,27	232.949,42		17.757,15		-5.506,05
			Total	-----			-----					-----				

COMTA IMOBILIZADO : 42.6 - Equipamento administrativo

Data de Emissão : 2019/04/16

Cl.	Tipo Bem	Designacao	Patrimonio Inicial		Acréscimos Patrimoniais				Diminuições Patrimoniais			Patrimonio Final			Variação Patrimonial	
			Resultado	Liquido	Aquisições e outras alterações	Reavaliações e outras alterações	Grandes reparações ou Beneficiações	Total	Abates	Desvalorizações	Amortizações		Bruto	Liquido	Bruta	Liquida
											Do exercício	Acumuladas				
(1)	(2)	(3)	(4)	(5)	(6)	(7)	(8-5+6-7)	(9)	(10)	(11)	(12)	(13-9+10+11)	(14-3+8-9-10)	(15-14-12)	(16-14-3)	(17-15-4)
101 01	01	EQUIPAMENTO INFORMÁTICO, HARDWARE, BASTIDORES (brassic)	249,92								249,92		249,92			
101 01	02	EQUIPAMENTO INFORMÁTICO, HARDWARE, COMPUTADORES	56.043,54	2.106,80	1.614,16		1.614,16				1.614,16	1.155,62	57.657,70	2.565,54	1.614,16	458,58
101 01	03	EQUIPAMENTO INFORMÁTICO, HARDWARE, EQUIPAMENTO DE REDE	198,40		223,46		223,46				198,40	65,35	816,14	167,50	223,46	159,11
101 01	04	EQUIPAMENTO INFORMÁTICO, HARDWARE, IUS	592,68		791,50		791,50				791,50	304,34	38.142,79	700,05	791,50	487,16
101 01	06	EQUIPAMENTO INFORMÁTICO, HARDWARE, IUS	2.251,33								2.251,33		83,26			
101 01	07	EQUIPAMENTO INFORMÁTICO, HARDWARE, IMPRESSORAS	37.551,29	212,89							37.442,74	304,34	36.039,83			
101 01	08	EQUIPAMENTO INFORMÁTICO, HARDWARE, LEITORES DE CD-ROM	83,26								83,26					
101 01	10	EQUIPAMENTO INFORMÁTICO, HARDWARE, MICROCOMPUTADORES	36.039,83	405,90							36.039,83	202,95	36.039,83	202,95		-202,95
101 01	12	EQUIPAMENTO INFORMÁTICO, HARDWARE, MODEMS														
101 01	13	EQUIPAMENTO INFORMÁTICO, HARDWARE, MONITORES	30.847,58	835,48	596,28		596,28				497,87	30.510,37	31.443,86	933,49	596,28	98,41
101 01	15	EQUIPAMENTO INFORMÁTICO, HARDWARE, OUTROS PERIFERICOS	287,53		58,90		58,90				14,73	302,26	346,43	44,17	58,90	44,17
101 01	16	EQUIPAMENTO INFORMÁTICO, HARDWARE, PC PORTÁTEIS	11.841,89	1.051,66							629,93	11.420,16	11.841,89	421,73		-629,93
101 01	18	EQUIPAMENTO INFORMÁTICO, HARDWARE, PROJECTORES DE IMAGEM DE ECRÃ (Data display)	2.363,10	782,32							260,77	1.841,55	2.363,10	521,55		-260,77
101 01	19	EQUIPAMENTO INFORMÁTICO, HARDWARE, ROUTER	4.515,23	37,49	22.084,39		22.084,39				5.533,60	10.011,34	26.599,62	16.588,28	22.084,39	16.550,79
101 01	20	EQUIPAMENTO INFORMÁTICO, HARDWARE, SCANERS (digitalizador de imagem)	1.712,97	989,71							329,90	1.653,16	1.712,97	659,81		-329,90
101 01	21	EQUIPAMENTO INFORMÁTICO, HARDWARE, TECLADOS	424,11								424,11		424,11			
101 01	22	EQUIPAMENTO INFORMÁTICO, HARDWARE, TERMINAIS			782,98		782,98				195,74	195,74	782,98	587,24	782,98	587,24
101 01	27	EQUIPAMENTO INFORMÁTICO, HARDWARE, UNIDADES DE DISCO	2.741,79	348,10	674,93		674,93				296,49	2.690,18	3.416,72	726,54	674,93	378,44
101 01	99	EQUIPAMENTO INFORMÁTICO, HARDWARE, OUTRO equipamento informático	24.352,67								24.352,67		24.352,67			
101 02	02	EQUIPAMENTO INFORMÁTICO, SOFTWARE, SISTEMAS OPERATIVOS	3.947,63								3.947,63		3.947,63			
101 02	03	EQUIPAMENTO INFORMÁTICO, SOFTWARE, SOFTWARE DE APLICAÇÃO	28.099,91	354,17							177,09	27.922,83	28.099,91	177,09		-177,09
101 02	05	EQUIPAMENTO INFORMÁTICO, SOFTWARE, SOFTWARE DE COMUNICAÇÃO	1.708,00								1.708,00		1.708,00			
101 02	99	EQUIPAMENTO INFORMÁTICO, SOFTWARE, OUTROS SOFTWARES	22.150,50	2.104,20	4.780,45		4.780,45				5.898,19	25.944,49	31.839,88	5.895,39	9.689,38	3.791,19
102 01	01	EQUIPAMENTO DE TELECOMUNICAÇÕES, EQUIP. TELECOM. E SISTEMAS INTERCOM. DE DIF. SONORA, CENTRAL TELEFONICA (PPCA)	17.595,06		18.430,20		18.430,20				430,53	20.729,37	36.855,79	16.126,42	18.430,20	6.126,42
102 01	12	EQUIPAMENTO DE TELECOMUNICAÇÕES, EQUIP. TELECOM. E SISTEMAS INTERCOM. DE DIF. SONORA, TELEFONES	174,58								174,58		174,58			
102 01	13	EQUIPAMENTO DE TELECOMUNICAÇÕES, EQUIP. TELECOM. E SISTEMAS INTERCOM. DE DIF. SONORA, TELEFONES	1.543,30	670,14							192,92	1.066,08	1.543,30	477,22		-192,92
102 01	14	EQUIPAMENTO DE TELECOMUNICAÇÕES, EQUIP. TELECOM. E SISTEMAS INTERCOM. DE DIF. SONORA, TELEFONES	930,10								930,10		930,10			
102 01	20	EQUIPAMENTO DE TELECOMUNICAÇÕES, EQUIP. TELECOM. E SISTEMAS INTERCOM. DE DIF. SONORA, TORRE DE COMUNICAÇÕES E ANTENAS	811,30	304,22							101,40	608,48	811,30	202,82		-101,40
102 01	99	EQUIPAMENTO DE TELECOMUNICAÇÕES, EQUIP. TELECOM. E SISTEMAS INTERCOM. DE DIF. SONORA, OUTRO material, aparelhos, utensil. e instal. de uso específico	5.989,60	380,97							265,07	5.873,70	5.989,60	115,90		-265,07
		Total	295.247,10	10.593,14	50.037,25		5.339,46	55.376,71			18.856,27	303.510,23	350.623,81	47.113,58	55.376,71	36.520,44

CONTA IMOBILIZADO # 42.6 - Equipamento administrativo

Data de Emissão : 2019/04/16

Classificador Geral		Patrimônio Inicial		Acréscimos Patrimoniais			Diminuições Patrimoniais			Patrimônio Final			Variação Patrimonial			
Cl.	Tipo Bem	Designação	(3)	(4)	(5)	(6)	(7)	Total (8-5+6+7)	(9)	(10)	Amortizações		Bruto (14-3+8-9-10)	Líquido (15-14-12)	Beta (16-14-3)	Líquida (17-15-4)
											Do exercício (11)	Acumuladas (12)				
103	01	EQUIPAMENTO E MATERIAL DE ESCRITÓRIO E DE REPROGRAFIA, MOBILIÁRIO	557,54					557,54				557,54				
103	01	EQUIPAMENTO E MATERIAL DE ESCRITÓRIO E DE REPROGRAFIA, MOBILIÁRIO, Estantes	18.227,33	273,81	672,88			18.903,28				129,76	18.083,28	816,93	672,88	543,12
103	01	EQUIPAMENTO E MATERIAL DE ESCRITÓRIO E DE REPROGRAFIA, MOBILIÁRIO, Armários	2.658,90					2.658,90					2.658,90			
103	01	EQUIPAMENTO E MATERIAL DE ESCRITÓRIO E DE REPROGRAFIA, MOBILIÁRIO, Bancos	5.918,45	157,98	1.346,01			5.968,25				207,78	7.264,46	1.296,21	1.346,01	1.139,23
103	01	EQUIPAMENTO E MATERIAL DE ESCRITÓRIO E DE REPROGRAFIA, MOBILIÁRIO, Blocos de gavetas	26.957,25	2.591,42	7.088,09			25.704,66				1.338,83	34.045,34	8.340,68	7.088,09	5.749,26
103	01	EQUIPAMENTO E MATERIAL DE ESCRITÓRIO E DE REPROGRAFIA, MOBILIÁRIO, Cadeiras	2.094,66					2.094,66					2.094,66			
103	01	EQUIPAMENTO E MATERIAL DE ESCRITÓRIO E DE REPROGRAFIA, MOBILIÁRIO, Cofres			14,86			14,86				1,86	14,86	13,00	14,86	13,00
103	01	EQUIPAMENTO E MATERIAL DE ESCRITÓRIO E DE REPROGRAFIA, MOBILIÁRIO, Divisorias														
103	01	EQUIPAMENTO E MATERIAL DE ESCRITÓRIO E DE REPROGRAFIA, MOBILIÁRIO, Estantes	40.494,87					40.494,87					40.494,87			
103	01	EQUIPAMENTO E MATERIAL DE ESCRITÓRIO E DE REPROGRAFIA, MOBILIÁRIO, Mesas	14.061,07					14.061,07					14.061,07			
103	01	EQUIPAMENTO E MATERIAL DE ESCRITÓRIO E DE REPROGRAFIA, MOBILIÁRIO, Placards	2.143,38					2.143,38					2.143,38			
103	01	EQUIPAMENTO E MATERIAL DE ESCRITÓRIO E DE REPROGRAFIA, MOBILIÁRIO, Secretarias	21.609,94	1.808,34	1.812,36			20.364,94				563,34	23.422,30	3.057,36	1.812,36	1.249,02
103	01	EQUIPAMENTO E MATERIAL DE ESCRITÓRIO E DE REPROGRAFIA, MOBILIÁRIO, Sofas	4.144,58					4.144,58					4.144,58			
103	01	EQUIPAMENTO E MATERIAL DE ESCRITÓRIO E DE REPROGRAFIA, MOBILIÁRIO, Outro mobiliário	23.873,88	4.704,96	887,06			19.951,93				783,01	24.760,94	4.809,01	887,06	104,05
103	02	EQUIPAMENTO E MATERIAL DE ESCRITÓRIO E DE REPROGRAFIA, MÁQUINAS DE ESCRITÓRIO, AGRADADORES	19,95		24,13			22,97				3,02	44,08	21,11	24,13	21,11
103	02	EQUIPAMENTO E MATERIAL DE ESCRITÓRIO E DE REPROGRAFIA, MÁQUINAS DE ESCRITÓRIO, DATADORES/NUMERADORES	74,82					74,82					74,82			
103	02	EQUIPAMENTO E MATERIAL DE ESCRITÓRIO E DE REPROGRAFIA, MÁQUINAS DE ESCRITÓRIO, DE CALCULAR	1.987,21	155,18	146,30			1.900,08				68,05	2.133,51	233,43	146,30	78,25
103	02	EQUIPAMENTO E MATERIAL DE ESCRITÓRIO E DE REPROGRAFIA, MÁQUINAS DE ESCRITÓRIO, DE ESCRIVER	735,14					735,14					735,14			
103	02	EQUIPAMENTO E MATERIAL DE ESCRITÓRIO E DE REPROGRAFIA, MÁQUINAS DE ESCRITÓRIO, SELOS BRANCOS E SINETAS	62,35		249,17			31,14				31,14	311,52	218,03	249,17	218,03
103	02	EQUIPAMENTO E MATERIAL DE ESCRITÓRIO E DE REPROGRAFIA, MÁQUINAS DE ESCRITÓRIO, OUTRAS MÁQUINAS E APARELHOS	3.442,55	667,15				2.997,78				222,38	3.442,55	444,77		-222,38
103	02	EQUIPAMENTO E MATERIAL DE ESCRITÓRIO E DE REPROGRAFIA, MÁQUINAS DE ESCRITÓRIO, Outro equipamento de material de escritório	6.391,05	240,43				6.188,14				37,52	6.391,05	202,91		-37,52
103	03	EQUIPAMENTO E MATERIAL DE ESCRITÓRIO E DE REPROGRAFIA, EQUIPAMENTO DE REPROGRAFIA, Fotocopiadoras	45.110,28					45.110,28					45.110,28			-69,10
103	03	EQUIPAMENTO E MATERIAL DE ESCRITÓRIO E DE REPROGRAFIA, EQUIPAMENTO DE REPROGRAFIA, Equipamento de	276,53					276,53					276,53			
103	03	EQUIPAMENTO E MATERIAL DE ESCRITÓRIO E DE REPROGRAFIA, Equipamento de	3.167,95	276,40				2.960,65				69,10	3.167,95	207,30		-69,10
103	03	EQUIPAMENTO E MATERIAL DE ESCRITÓRIO E DE REPROGRAFIA, Máquinas de Encadernar	687,57	69,56				627,95				9,94	687,57	59,62		-9,94
103	03	EQUIPAMENTO E MATERIAL DE ESCRITÓRIO E DE REPROGRAFIA, EQUIPAMENTO DE REPROGRAFIA, Outro equipamento de re-prografia														
		Total	519.944,35	21.538,37	62.278,11		5.339,46	67.617,57				22.322,00	520.727,98	66.833,94	67.617,57	45.295,57

CONTA IMOBILIZADO : 42.6 - Equipamento administrativo

Data de Emissão : 2019/04/16

Cl.	Tipo Bem	Designacao	Patrimonio inicial		Acréscimos Patrimoniais					Diminuições Patrimoniais			Patrimonio Final		Variação Patrimonial		
			Bruto	Líquido	Aquisições	Reavaliações e outras alterações	Grandes reparações ou melhorias	Total	Abates	Desvalorizações	Amortizações		Bruto	Líquido	Bruta	Líquida	
											Do exercício	Acumuladas					Total
(1)	(2)	(3)	(4)	(5)	(6)	(7)	(8-5+6+7)	(9)	(10)	(11)	(12)	(13=9+10+11)	(14-13-9-10)	(15-14-12)	(16=14-3)	(17=15-4)	
104 01 99		EQUIPAMENTO PARA INVESTIGACAO, DE MEDIDA E DE UTILIZACAO TEC, EQUIP. MATERIAL DE LABORATORIO, Outro equipamento e material de laboratorrio	123,99								123,99			123,99			
104 02 99		EQUIPAMENTO PARA INVESTIGACAO, DE MEDIDA E DE UTILIZACAO TEC, EQUIP. ENSAIO	167,82								167,82			167,82			
104 06 19		EQUIPAMENTO PARA INVESTIGACAO, DE MEDIDA E DE UTILIZACAO TEC, INSTRUMENTOS OPTICOS E EQUIPAMENTO FOTOGRAFICO E CINEMATOGRAFICO, MÁQUINAS FOTOGRAFICAS	3.516,53	327,58							3.352,75	163,80		3.516,53	163,78		-163,80
104 07 06		EQUIPAMENTO PARA INVESTIGACAO, DE MEDIDA E DE UTILIZACAO TEC, EQUIPAMENTO DE DESENHO, TOPOGRAFIA E CARTOGRAFIA, CAVALETES			385,32						48,20			385,32	337,32		337,32
104 07 16		EQUIPAMENTO PARA INVESTIGACAO, DE MEDIDA E DE UTILIZACAO TEC, EQUIPAMENTO DE DESENHO, TOPOGRAFIA E CARTOGRAFIA, INSTRUMENTOS PARA LEVANTAMENTO TOPOGRAFICO	636,23								636,23			636,23			
104 07 99		EQUIPAMENTO PARA INVESTIGACAO, DE MEDIDA E DE UTILIZACAO TEC, EQUIPAMENTO DE DESENHO, TOPOGRAFIA E CARTOGRAFIA, OUTROS INSTRUMENTOS E MATERIAL DE USO ESPECIFICO	1.252,20								1.252,20			1.252,20			
106 01 14		EQUIPAMENTO E MATERIAL RECREATIVO, DESPORTIVO, EDUCACAO, CULTU, EQUIPAMENTO RECREATIVO, EDUCACAO, CULTU E MATERIAL FISICA E DESPORTIVO, MOBILIAR, MESAS (APOIO, BILHAR, JOGO E PINGUE-PONGUE)			1.156,42						144,56			1.156,42	1.011,86		1.011,86
106 02 15		EQUIPAMENTO E MATERIAL RECREATIVO, DESPORTIVO, EDUCACAO, CULTU, EQUIPAMENTO E DISPOSITIVOS AUXILIARES DE INSTRUÇÃO ESCOLAR, QUADROS ESCOLARES			567,64						70,96			567,64	496,68		496,68
106 02 17		EQUIPAMENTO E MATERIAL RECREATIVO, DESPORTIVO, EDUCACAO, CULTU, EQUIPAMENTO ESCOLAR, QUADROS MAGNETICOS			104,93						13,12			104,93	91,81		91,81
106 03 14		EQUIPAMENTO E MATERIAL RECREATIVO, DESPORTIVO, EDUCACAO, CULTU, EQUIPAMENTO E MATERIAL AUDIO-VISUAL, PROJECTORES DIVERSOS	3.046,33	1.192,39	927,54						407,73			3.973,87	1.712,20		519,81
107 01 07		EQUIPAMENTO DE CONFORTO, HIGIENE E DE UTILIZACAO COMUM, MOBILIÁRIO E EQUIPAMENTO COMUM (EXCLUI MOBILIÁRIO DE ESCRI.), CADEIRAS	1.107,14	469,70							704,54			1.107,14	402,60		-67,10
107 01 20		EQUIPAMENTO DE CONFORTO, HIGIENE E DE UTILIZACAO COMUM, MOBILIÁRIO E EQUIPAMENTO COMUM (EXCLUI MOBILIÁRIO DE ESCRI.), MESAS	284,40								284,40			284,40			
107 01 21		EQUIPAMENTO DE CONFORTO, HIGIENE E DE UTILIZACAO COMUM, MOBILIÁRIO E EQUIPAMENTO COMUM (EXCLUI MOBILIÁRIO DE ESCRI.), FAPLETRAS	1.429,80								1.429,80			1.429,80			
107 01 22		EQUIPAMENTO DE CONFORTO, HIGIENE E DE UTILIZACAO COMUM, MOBILIÁRIO E EQUIPAMENTO COMUM (EXCLUI MOBILIÁRIO DE ESCRI.), FRAQUELHAS	336,54								336,54			336,54			
107 01 23		EQUIPAMENTO DE CONFORTO, HIGIENE E DE UTILIZACAO COMUM, MOBILIÁRIO E EQUIPAMENTO COMUM (EXCLUI MOBILIÁRIO DE ESCRI.), SECRETARIAS	695,97	50,75							695,97	50,75		695,97			-50,75
107 01 99		EQUIPAMENTO DE CONFORTO, HIGIENE E DE UTILIZACAO COMUM, MOBILIÁRIO E EQUIPAMENTO COMUM (EXCLUI MOBILIÁRIO DE ESCRI.), OUTRO MOBILIÁRIO E EQUIPAMENTO	306,37								306,37			306,37			
Total			532.847,67	23.578,79	65.420,16			5.339,46	70.759,62	23.288,22	532.557,10	23.288,22	603.607,29	71.050,19	70.759,62	47.471,40	

MAPA SÍNTESE DOS BENS INVENTARIADOS

Ano : 2018
Página: 19

CONTA IMOBILIZADO : 42.6 - Equipamento administrativo

Data de Emissão : 2019/04/16

Cl. Tipo Bem	Designacao	Patrimonio inicial		Acréscimos Patrimoniais				Diminuições Patrimoniais				Patrimonio Final		Variação Patrimonial		
		Bruto	Liquido	Aquisições	Reavaliações e outras alterações	Grandes reparações ou Beneficiações	Total	Abates	Desvalorizações	Amortizações		Bruto	Liquido	Bruta	Líquida	
										Do exercício	Acumuladas					Total
107 03	EQUIPAMENTO DE CONFORTO, HIGIENE E DE UTILIZACAO COM. EQUIPAMENTO E DISPOSITIVOS DE ILUMINACAO(INCLUIDIS.DE LIDM) , CRANDEIROS, GLOBOS, LUSTRES, FRAPONIER	411,56		(5)	(6)	(7)	(8-5+6+7)	(9)	(10)	(11)	(12)	(13-9+10+11)	(14-3+8-9-10)	(15-14-12)	(16-14-3)	(17-15-4)
		411,56								411,56			411,56			
107 04	EQUIPAMENTO DE CONFORTO, HIGIENE E DE UTILIZACAO COM. , EQUIP. DE AR CONDICIONADO E DE CIRCULACAO DE AR , CLIMATIZADORES	29.999,46	26.030,78							3.718,68	7.687,36	3.718,68	29.999,46	22.312,10		-3.718,68
107 05	EQUIPAMENTO DE CONFORTO, HIGIENE E DE UTILIZACAO COM. , EQUIP. DE AQUECIMENTO DE AMBIENTE E AQUECEDORES DE AGUA DOM. , AQUECEDORES	479,11		32.061,60			32.061,60			4.007,70	4.486,81	4.007,70	32.540,71	28.053,90	32.061,60	28.053,90
118 07	OUTROS BENS. MÁQUINAS, APARELHOS E FERRAMENTAS , MÁQUINAS E APARELHOS NÃO ESPECIFICADOS			8.150,00			8.150,00			1.018,75	1.018,75	1.018,75	8.150,00	7.131,25	8.150,00	7.131,25
401 02	IMOVEIS URBANOS COM FINALIDADE OPERATIVA (DOMINIO PUBLICO) , EDIFICACOES PARA SERVIÇOS , OUTROS EDIFICIOS PARA O SECTOR DOS SERVIÇOS															
	Total	563.737,80	49.609,57	105.631,76	5.339,46	110.971,22	110.971,22			32.033,35	546.161,58	32.033,35	674.703,02	128.547,44	110.971,22	78.937,87

MAPA SÍNTESE DOS BENS INVENTARIADOS

Ano : 2018
Página: 19

CONTA IMOBILIZADO : 42.9.1 - Livros

Data de Emissão : 2019/04/16

Cl. Tipo Bem	Designacao	Patrimonio inicial		Acréscimos Patrimoniais				Diminuições Patrimoniais				Patrimonio Final		Variação Patrimonial		
		Bruto	Liquido	Aquisições	Reavaliações e outras alterações	Grandes reparações ou Beneficiações	Total	Abates	Desvalorizações	Amortizações		Bruto	Liquido	Bruta	Líquida	
										Do exercício	Acumuladas					Total
106 05	EQUIPAMENTO E MATERIAL RECREATIVO, DESPORTIVO, EDUCACAO, CULTU , LIVROS, PUBLICACOES 3 DOCUMENTOS , ENCICLOPEDIAS	9.142,55	9.142,55	(5)	(6)	(7)	(8-5+6+7)	(9)	(10)	(11)	(12)	(13-9+10+11)	(14-3+8-9-10)	(15-14-12)	(16-14-3)	(17-15-4)
		9.142,55	9.142,55							9.142,55	9.142,55	9.142,55	9.142,55			-9.142,55
106 05	EQUIPAMENTO E MATERIAL RECREATIVO, DESPORTIVO, EDUCACAO, CULTU , LIVROS, PUBLICACOES 3 DOCUMENTOS , LIVROS	14.241,06	14.241,06							14.015,64	14.015,64	14.015,64	14.241,06	225,42		-14.015,64
		14.241,06	14.241,06							14.015,64	14.015,64	14.015,64	14.241,06	225,42		-14.015,64
	Total	23.383,61	23.383,61							23.158,19	23.158,19	23.158,19	23.383,61	225,42		-23.158,19

MAPA SÍNTESE DOS BENS INVENTARIADOS

Ano : 2018
Página: 19

CONTA IMOBILIZADO : 42.9.2 - Simbólica

Data de Emissão : 2019/04/16

Cl. Tipo Bem	Designacao	Patrimonio inicial		Acréscimos Patrimoniais				Diminuições Patrimoniais				Patrimonio Final		Variação Patrimonial		
		Bruto	Liquido	Aquisições	Reavaliações e outras alterações	Grandes reparações ou Beneficiações	Total	Abates	Desvalorizações	Amortizações		Bruto	Liquido	Bruta	Líquida	
										Do exercício	Acumuladas					Total
112 03	EQUIPAMENTO SINALIZACAO, ALARME, INCENDIOS E SEGURANCA. , SISTEMAS DE SINALIZACAO DE ALARME , DISPOSITIVOS DE SINALIZACAO	17.399,28		(5)	(6)	(7)	(8-5+6+7)	(9)	(10)	(11)	(12)	(13-9+10+11)	(14-3+8-9-10)	(15-14-12)	(16-14-3)	(17-15-4)
		17.399,28								17.399,28	17.399,28	17.399,28	17.399,28			
	Total	17.399,28								17.399,28	17.399,28	17.399,28	17.399,28			

ENTIDADE
MRB

MAPA SÍNTESE DOS BENS INVENTARIADOS

Ano : 2018
Página: 20

CONTA IMOBILIZADO : 42.9.2 - Sinalectica

Data de Emissão : 2019/04/16

Cl.	Tipo Bem	Designacao	Patrimonio Inicial		Acréscimos Patrimoniais				Diminuições Patrimoniais			Patrimonio Final		Variação Patrimonial			
			Bruto	Liquido	Aquisições	Reavaliações e outras alterações	Grandes reparações ou melhorias	Total	Abates	Desvalorizações	Amortizações		Bruto	Liquido	Bruta	Liquida	
											Do exercicio	Acumuladas					Total
112	03	EQUIPAMENTO SINALIZACAO, ALARME, INCENDIOS E SEGURANCA. , SISTEMAS DE SINALIZACAO DE ALARME , OUTRO EQUIPAMENTO DE USO ESPECIFICO	(3)	(4)	(5)	(6)	(7)	(8-5+6+7)	(9)	(10)	(11)	(12)	(13-9+10+11)	(14-3+8-9-10)	(15-14-12)	(16-14-3)	(17-15-4)
			3.357,26								3.357,26			3.357,26			
		Total	20.756,54								20.756,54			20.756,54			

ENTIDADE
HRB

MAPA SÍNTESE DOS BENS INVENTARIADOS

Ano : 2018
Página: 20

CONTA IMOBILIZADO : 42.9.3 - Contador de Agua

Data de Emissão : 2019/04/16

Cl.	Tipo Bem	Designacao	Patrimonio Inicial		Acréscimos Patrimoniais				Diminuições Patrimoniais			Patrimonio Final		Variação Patrimonial			
			Bruto	Liquido	Aquisições	Reavaliações e outras alterações	Grandes reparações ou melhorias	Total	Abates	Desvalorizações	Amortizações		Bruto	Liquido	Bruta	Liquida	
											Do exercicio	Acumuladas					Total
104	03	EQUIPAMENTO PARA INVESTIGACAO, DE MEDIDA E DE UTILIZACAO TEC EQUIPAMENTO DE MEDIDA DO FLUXO LIQUIDOS/GASES DO MOV. MECANI , FLOXOMETRO	(3)	(4)	(5)	(6)	(7)	(8-5+6+7)	(9)	(10)	(11)	(12)	(13-9+10+11)	(14-3+8-9-10)	(15-14-12)	(16-14-3)	(17-15-4)
			88.533,00								88.533,00			88.533,00			
		Total	88.533,00								88.533,00			88.533,00			

ENTIDADE
MRB

MAPA SÍNTESE DOS BENS INVENTARIADOS

Ano : 2018
Página: 20

CONTA IMOBILIZADO : 42.9.9 - Outros

Data de Emissão : 2019/04/16

Cl.	Tipo Bem	Designacao	Patrimonio Inicial		Acréscimos Patrimoniais				Diminuições Patrimoniais			Patrimonio Final		Variação Patrimonial			
			Bruto	Liquido	Aquisições	Reavaliações e outras alterações	Grandes reparações ou melhorias	Total	Abates	Desvalorizações	Amortizações		Bruto	Liquido	Bruta	Liquida	
											Do exercicio	Acumuladas					Total
103	01	EQUIPAMENTO E MATERIAL DE ESCRITORIO E DE REPROGRAFIA , MOBILIARIO , Divisorias amoviveis	(3)	(4)	(5)	(6)	(7)	(8-5+6+7)	(9)	(10)	(11)	(12)	(13-9+10+11)	(14-3+8-9-10)	(15-14-12)	(16-14-3)	(17-15-4)
			1.356,60								1.356,60			1.356,60			
104	09	EQUIPAMENTO PARA INVESTIGACAO, DE MEDIDA E DE UTILIZACAO TEC , INSTRUMENTOS DE PESAGEM , BALANCAS									103,11			103,11			
105	06	EQUIPAMENTO E MATERIAL PARA SERVICOS DE SAUDE EQUIPAMENTO E MATERIAL PARA SERVIÇOS DE HOTELEARIA , ARCAS CONGELADORAS			315,96			315,96			106,37			106,37			209,59
			535,00	334,37				315,96			106,37			850,96	543,96		
106	01	EQUIPAMENTO E MATERIAL RECREATIVO, DESPORTIVO, EDUCACAO, CULTU , EQUIPAMENTO RECREATIVO, EDUCACAO FISICA E DESPORTO, MOBILIAR. , OUTRO EQUIPAMENTO ESPECIFICO			2.818,20			2.818,20			1.185,75			1.185,75	6.249,82		1.632,45
			50.474,77	4.617,37				2.818,20			1.185,75			53.292,97			
106	03	EQUIPAMENTO E MATERIAL RECREATIVO, DESPORTIVO, EDUCACAO, CULTU , EQUIPAMENTOS E MATERIAL AUDIO-VISUAL , AMPLIFICADORES									400,00			400,00			
			400,00								400,00			400,00			
106	03	EQUIPAMENTO E MATERIAL RECREATIVO, DESPORTIVO, EDUCACAO, CULTU EQUIPAMENTO E MATERIAL AUDIO-VISUAL , COLUNAS PARA REPRODUÇÃO DE SOM			222,81			222,81			31,83			31,83	190,98		190,98
			222,81		222,81			222,81			31,83			222,81	190,98		190,98
		Total	52.869,46	4.951,74	3.356,97			3.356,97			1.323,95			56.226,45	6.984,76		2.033,02

Cl.	Tipo Bem	Designação	Patrimônio inicial		Acréscimos Patrimoniais							Diminuições Patrimoniais			Patrimônio Final			Variação Patrimonial	
			Bruto	Líquido	Aquisições	Reavaliações e outras alterações	Grandes reparações ou melhorias	Total	Abates	Desvalorizações	Amortizações		Bruto	Líquido	Bruta	Líquida			
											Do exercício	Acumuladas					Total		
(1)	(2)	(3)	(4)	(5)	(6)	(7)	(8=5+6+7)	(9)	(10)	(11)	(12)	(13=9+10+11)	(14=3+8-9-10)	(15=4-12)	(16=14-3)	(17=15-4)			
106 03	11	EQUIPAMENTO E MATERIAL RECREATIVO, DESPORTIVO, EDUCACAO, CULTU , EQUIPAMENTO E MATERIAL AUDIO-VISUAL , GRAVADORES/REPRODUTORES			259,68		259,68			51,93		51,93			207,75	259,68	207,75		
106 03	12	EQUIPAMENTO E MATERIAL RECREATIVO, DESPORTIVO, EDUCACAO, CULTU , EQUIPAMENTO E MATERIAL AUDIO-VISUAL , MISTURADORES			266,59		266,59			53,32		53,32			213,27	266,59	213,27		
106 03	17	EQUIPAMENTO E MATERIAL RECREATIVO, DESPORTIVO, EDUCACAO, CULTU , EQUIPAMENTO E MATERIAL AUDIO-VISUAL , SISTEMAS DE VIDEOSCASSETES	828,97				828,97					828,97			828,97				
106 03	18	EQUIPAMENTO E MATERIAL RECREATIVO, DESPORTIVO, EDUCACAO, CULTU , EQUIPAMENTO E MATERIAL AUDIO-VISUAL , TELEVISORES	1.689,99				1.689,99			77,88		77,88			467,31	545,19	467,31		
106 03	99	EQUIPAMENTO E MATERIAL RECREATIVO, DESPORTIVO, EDUCACAO, CULTU , EQUIPAMENTO E MATERIAL AUDIO-VISUAL , OUTROS	205,00				205,00			161,73		161,73			970,34	1.132,07	970,34		
106 04	99	EQUIPAMENTO E MATERIAL RECREATIVO, DESPORTIVO, EDUCACAO, CULTU , INSTRUMENTOS MUSICAIS, INCLUINDO EQUIPAMENTO DE ORQUESTRA , OUTROS INSTRUMENTOS E APARELHOS MUSICAIS	748,12				748,12					748,12			748,12				
106 05	06	EQUIPAMENTO E MATERIAL RECREATIVO, DESPORTIVO, EDUCACAO, CULTU , LIVROS, PUBLICACOES 3 DOCUMENTOS , LIVROS	7.607,45	7.607,45			7.607,45			4.070,97		4.070,97			3.536,48		-4.070,97		
106 06	25	EQUIPAMENTO E MATERIAL RECREATIVO, DESPORTIVO, EDUCACAO, CULTU , OBRAS DE ARTE, MOVEIS ANTIGOS, COLECOES E ANTIGUIDADES , QUADROS	5.234,53	5.234,53			5.234,53								5.234,53				
106 06	99	EQUIPAMENTO E MATERIAL RECREATIVO, DESPORTIVO, EDUCACAO, CULTU , OBRAS DE ARTE, MOVEIS ANTIGOS, COLECOES E ANTIGUIDADES , OUTROS	500,00	500,00			500,00			500,00		500,00			500,00		-500,00		
107 01	03	EQUIPAMENTO DE CONFORTO, HIGIENE E DE UTILIZACAO COMUM , MOBILIARIO E EQUIPAMENTO COMUM(EXCLUI MOBILIARIO DE ESCRI.) , BANCOS	7.915,50				7.915,50					7.915,50			7.915,50				
107 01	13	EQUIPAMENTO DE CONFORTO, HIGIENE E DE UTILIZACAO COMUM(EXCLUI MOBILIARIO DE ESCRI.) , ESCRIBANOS/ESCRITORES	403,22				403,22					403,22			403,22				
107 01	18	EQUIPAMENTO DE CONFORTO, HIGIENE E DE UTILIZACAO COMUM , MOBILIARIO E EQUIPAMENTO COMUM(EXCLUI MOBILIARIO DE ESCRI.) , GUARITAS E OUTRO EQUIPAMENTO DE USO EM AQUARTELAMENTO	43.448,45				43.448,45					43.448,45			43.448,45				
107 01	19	EQUIPAMENTO DE CONFORTO, HIGIENE E DE UTILIZACAO COMUM , MOBILIARIO E EQUIPAMENTO COMUM(EXCLUI MOBILIARIO DE ESCRI.) , MAPLES	15.608,70	1.951,10			15.608,70			1.951,10		1.951,10			15.608,70		-1.951,10		
107 01	21	EQUIPAMENTO DE CONFORTO, HIGIENE E DE UTILIZACAO COMUM , MOBILIARIO E EQUIPAMENTO COMUM(EXCLUI MOBILIARIO DE ESCRI.) , PABELETRAS	2.783,02				2.783,02					2.783,02			2.783,02				
107 01	99	EQUIPAMENTO DE CONFORTO, HIGIENE E DE UTILIZACAO COMUM , MOBILIARIO E EQUIPAMENTO COMUM(EXCLUI MOBILIARIO DE ESCRI.) , OUTRO MOBILIARIO E EQUIPAMENTO	36.407,91	9.624,19			36.407,91			1.833,11		1.833,11			36.407,91		-1.833,11		
107 02	99	EQUIPAMENTO DE CONFORTO, HIGIENE E DE UTILIZACAO COMUM , ARTIGOS E UTENSILIOS DE DECORACAO E CONFORTO , OUTROS ARTIGOS E UTENSILIOS	4.499,23	1.014,55			4.499,23			144,94		144,94			4.499,23		-144,94		
		Total	180.744,57	30.883,56	5.560,50		5.560,50			10.168,93		10.168,93			186.305,07		-4.608,43		

Data de Emissão : 2019/04/16

CONTA IMOBILIZADO : 42.9.3

- Outros

Cl.	Tipo Bem	Designacao	Patrimonio Inicial		Acréscimos Patrimoniais						Diminuições Patrimoniais			Patrimonio Final		Variação Patrimonial	
			Bruto	Líquido	Aquisições	Reavaliações e outras alterações	Grandes Reparações ou Beneficiações	Total	Abates	Desvalorizações	Amortizações		Bruto	Líquido	Bruta	Líquida	
											Do exercício	Acumuladas					Total
(1)	(2)	(3)	(4)	(5)	(6)	(7)	(8-5+6+7)	(9)	(10)	(11)	(12)	(13-9+10+11)	(14-3+8-9-10)	(15-14-12)	(16-14-3)	(17-15-4)	
107 03	01	EQUIPAMENTO DE CONFORTO, HIGIENE E DE UTILIZACAO COMUM , EQUIPAMENTO E DISPOSITIVOS DE ILUMINACAO (INCLUIDISP.DE ILUM) , APARELHOS DE ILUMINACAO NÃO ELÉTRICA	396,26									396,26					
107 03	02	EQUIPAMENTO DE CONFORTO, HIGIENE E DE UTILIZACAO COMUM , EQUIPAMENTO E DISPOSITIVOS DE ILUMINACAO (INCLUIDISP.DE ILUM) , ARMADURAS PARA LÂMPADAS FLUORESCENTES	268,26		1.524,00		1.524,00			152,40	268,26	152,40	1.524,00	1.371,60	1.524,00	1.371,60	1.371,60
107 03	03	EQUIPAMENTO DE CONFORTO, HIGIENE E DE UTILIZACAO COMUM , EQUIPAMENTO E DISPOSITIVOS DE ILUMINACAO (INCLUIDISP.DE ILUM) , CANDIEIROS, GLOBOS, LUSTRES, PRAFONIER	11.229,50	6.981,45						1.163,58	5.411,63	1.163,58	11.229,50	5.817,87			-1.163,58
107 04	01	EQUIPAMENTO DE CONFORTO, HIGIENE E DE UTILIZACAO COMUM , EQUIP. DE AR CONDICIONADO E DE CIRCULACAO DE AR , APARELHOS DE AR CONDICIONADO			4.773,23		4.773,23			596,65		596,65	4.773,23	4.176,58	4.773,23	4.176,58	4.176,58
107 04	06	EQUIPAMENTO DE CONFORTO, HIGIENE E DE UTILIZACAO COMUM , EQUIP. DE AR CONDICIONADO E DE CIRCULACAO DE AR , EQUIPAMENTO DE PURIFICACAO DE AR , EQUIPAMENTO DE CONFORTO, HIGIENE E DE UTILIZACAO COMUM , EQUIP. DE AR CONDICIONADO E DE CIRCULACAO DE AR , VENTILINAS	95,67							95,67		95,67		95,67			
107 05	14	EQUIPAMENTO DE CONFORTO, HIGIENE E DE UTILIZACAO COMUM , EQUIP. DE AQUECIMENTO DE AMBIENTE E AQUECEDORES DE AGUA DOM. , RADIADORES	74,05				74,05			9,26	9,26	9,26	74,05	64,79	74,05	64,79	64,79
107 06	02	EQUIPAMENTO DE CONFORTO, HIGIENE E DE UTILIZACAO COMUM , EQUIPAMENTO DE COZINHA , EQUIPAMENTO FRIGORIFICO E DE REFRIGERACAO	2.502,60				2.502,60			2.502,60		2.502,60	2.502,60				
107 06	03	EQUIPAMENTO DE CONFORTO, HIGIENE E DE UTILIZACAO COMUM , EQUIPAMENTO DE COZINHA , EQUIPAMENTO PARA PREPARACAO E FORNECIMENTO DE ALIMENTOS	791,40	230,14			41,00			51,89	613,15	51,89	832,40	219,25	41,00		-10,89
107 06	04	EQUIPAMENTO DE CONFORTO, HIGIENE E DE UTILIZACAO COMUM , EQUIPAMENTO DE COZINHA , MAQUINAS E APARELHOS DE COZINHA	311,75				311,75			311,75		311,75	311,75				
107 06	06	EQUIPAMENTO DE CONFORTO, HIGIENE E DE UTILIZACAO COMUM , EQUIPAMENTO DE COZINHA , TALHERES E UTENSILIOS DE COZINHA	864,44				864,44			864,44		864,44	864,44				
107 06	99	EQUIPAMENTO DE CONFORTO, HIGIENE E DE UTILIZACAO COMUM , EQUIPAMENTO DE COZINHA , OUTRO MATERIAL, APARELHOS E UTENSILIOS DE USO ESPECIFICO	826,70	77,14						12,86	762,42	12,86	826,70	64,28			-12,86
109 01	07	EQUIPAMENTO PARA AGRICULTURA E JARDINAGEM , MAQUINAS E EQUIPAMENTOS PARA PREPARACAO DO SOLO E COLHEITAS , FOICES	392,00	245,00			329,40			114,88	261,88	114,88	721,40	459,52	329,40	214,52	
109 03	01	EQUIPAMENTO PARA AGRICULTURA E JARDINAGEM , UTENSILIOS E FERRAMENTAS PARA JARDINAGEM , ARRANCADORES DE RELVA	199,46							199,46		199,46	199,46				
109 03	03	EQUIPAMENTO PARA AGRICULTURA E JARDINAGEM , UTENSILIOS E FERRAMENTAS PARA JARDINAGEM , CORTADORES	4.360,99	751,39						295,80	3.905,40	295,80	4.360,99	455,59			-295,80
109 03	99	EQUIPAMENTO PARA AGRICULTURA E JARDINAGEM , UTENSILIOS E FERRAMENTAS PARA JARDINAGEM , OUTROS	19.467,99	1.120,09						193,27	18.541,17	193,27	19.467,99	926,82			-193,27
Total			222.451,99	40.288,77			329,40	12.302,18		12.759,52	194.922,94	12.759,52	234.753,77	39.831,43	12.302,18		-457,94

Cl.	Tipo Bem	Designação	Patrimônio inicial		Acréscimos Patrimoniais				Diminuições Patrimoniais				Patrimônio Final			Variação Patrimonial		
			Bruto	Líquido	Aquisições	Reavaliações e outras alterações	Grandes reparações ou melhorias	Total	Abates	Desvalorizações	Amortizações		Bruto	Líquido	Bruta	Líquida		
											Do exercício	Acumuladas					Total	
(11)	(12)	(2)	(3)	(4)	(5)	(6)	(7)	(8=5+6+7)	(9)	(10)	(11)	(12)	(13=9+10+11)	(14=3+8-9-10)	(15=14-12)	(16=14-3)	(17=15-4)	
110	04	13		3.567,75								3.567,75						
				EQUIPAMENTO E MATERIAL PARA A INDÚSTRIA CONSTRUÇÕES DE PRÉ-FABRICADOS E EQUIPAMENTO PARA CONST.CIVIL														
112	01	03	112,23		95,77			95,77				136,17	23,94	208,00	71,83	95,77	71,83	71,83
				FERRAMENTAS E UTENSÍLIOS INDIVIDUAIS EQUIPAMENTO SINALIZAÇÃO, ALARME, INCÊNDIOS E SEGURANÇA, EQUIPAMENTO DE COMBATE A INCÊNDIOS, EXTINTORES														
112	01	04			530,88			530,88				132,72	132,72	530,88	398,16	530,88	530,88	398,16
				EQUIPAMENTO SINALIZAÇÃO, ALARME, INCÊNDIOS E SEGURANÇA, EQUIPAMENTO DE COMBATE A INCÊNDIOS, JOGOS DE														
112	01	99		399,04								399,04		399,04				
				EQUIPAMENTO SINALIZAÇÃO, ALARME, INCÊNDIOS E SEGURANÇA, EQUIPAMENTO DE COMBATE A INCÊNDIOS, OUTRO EQUIPAMENTO DE UTILIZAÇÃO ESPECÍFICA														
112	03	03		4.339,90								4.339,90		4.339,90				
				EQUIPAMENTO SINALIZAÇÃO, ALARME, INCÊNDIOS E SEGURANÇA, SISTEMAS DE SINALIZAÇÃO DE ALARME, DISPOSITIVOS DE SINALIZAÇÃO														
112	03	99		2.018,56		144,00						1.916,56	36,00	2.018,56	108,00			-36,00
				EQUIPAMENTO SINALIZAÇÃO, ALARME, INCÊNDIOS E SEGURANÇA, SISTEMAS DE SINALIZAÇÃO DE ALARME, OUTRO														
112	04	99		4.270,00		1.708,00						3.416,00	854,00	4.270,00	854,00			-854,00
				EQUIPAMENTO DE USO ESPECÍFICO INCÊNDIOS E SEGURANÇA, ALARME, MANTIMENTO DE SALVAMENTO E SEGURANÇA, OUTRO EQUIPAMENTO DE USO ESPECÍFICO														
117	01	03		30.308,95								30.308,95		30.308,95				
				ABASTECIMENTO PÚBLICO E ÁGUAS RESIDUAIS RESIDUAIS, BOMBAS DE RECIRCULAÇÃO E ELEVÇÃO														
117	05	01		78.361,08		11.032,87						69.883,73	2.615,52	78.301,08	8.417,35			-2.615,52
				ABASTECIMENTO PÚBLICO E ÁGUAS RESIDUAIS, EQUIPAMENTO DE VALORIZAÇÃO MULTIMATERIAL, CONTENTORES														
117	05	03		1.486,42								1.486,42		1.486,42				
				ABASTECIMENTO PÚBLICO E ÁGUAS RESIDUAIS, EQUIPAMENTO DE VALORIZAÇÃO MULTIMATERIAL, EQUIPAMENTO DE TRANSPORTE E RECOLHA														
117	05	99		35.809,56								35.809,56		35.809,56				
				ABASTECIMENTO PÚBLICO E ÁGUAS RESIDUAIS, EQUIPAMENTO DE VALORIZAÇÃO MULTIMATERIAL, OUTRO EQUIPAMENTO DE USO ESPECÍFICO														
118	03	99		167,70								167,70		167,70				
				OUTROS BENS, ARTIGOS FUNERÁRIOS, OUTROS ARTIGOS FUNERÁRIOS DE USO ESPECÍFICO														
118	04	02		4.300,78								4.300,78		4.300,78				
				OUTROS BENS, HERÁLDICA E HONORÍFICA, BANDEIRAS, GUIÕES, GALHARDETES, FLÂMULAS E ESTANDARTES														
118	04	99		139,66								139,66		139,66				
				OUTROS BENS, HERÁLDICA E HONORÍFICA, OUTROS														
118	05	99		21.787,49								21.787,49		21.787,49				
				OUTROS BENS, EQUIPAMENTO PUBLICITÁRIO, OUTRO EQUIPAMENTO DE USO ESPECÍFICO														
118	07	99		97.176,00								97.176,00		97.176,00				
				OUTROS BENS, MÁQUINAS, APARELHOS E FERRAMENTAS, MÁQUINAS E APARELHOS NÃO ESPECIFICADOS														
118	08	02		16.759,61								16.759,61		16.759,61				
				OUTROS BENS, ELEMENTOS DIVERSOS, FILMES, DISCOS, CASSETTES														
118	08	03		2.283,36								2.283,36		2.283,36				
				OUTROS BENS, ELEMENTOS DIVERSOS, MOLDES, MATRIZES, FORMAS E CUNHAS														
				Total														
				525.679,68	53.173,64	12.599,43	329,40	12.928,83	16.421,70	488.927,74	16.421,70	538.608,51	49.680,77	12.928,83	-3.492,87			

ENTIDADE
MRB

Data de Emissão : 2019/04/16

MAPA SÍNTESE DOS BENS INVENTARIADOS

CONTA IMOBILIZADO : 45.3.7.1 -- IFADAP/PDAR

Ano : 2018

Página: 25

CL.	Tipo Bem	Designação	Patrimônio inicial		Acréscimos Patrimoniais				Diminuições Patrimoniais				Patrimônio Final			Variação Patrimonial		
			Bruto	Líquido	Aquisições	Reavaliações e outras alterações	Grandes reparações ou melhorias	Total	Abates	Desvalorizações	Amortizações		Bruto	Líquido	Bruta	Líquida		
											Do exercício	Acumuladas					Do exercício	Acumuladas
401	04	IMOVEIS URBANOS COM FINALIDADE OPERATIVA (DOMINIO PUBLICO) , CONSTRUÇÕES DIVERSAS , OUTRAS CONSTRUÇÕES	(3)	(4)	(5)	(6)	(7)	(8=5+6+7)	(9)	(10)	(11)	(12)	(13=9+10+11)	(14=3+8-9-10)	(15=14-12)	(16=14-3)	(17=15-4)	
			127.548,63	25.509,74				6.377,44		6.377,44	108.416,33	6.377,44	127.548,63	19.132,30			-6.377,44	
401	05	IMOVEIS URBANOS COM FINALIDADE OPERATIVA (DOMINIO PUBLICO) , INFRA-ESTRUTURAS , RODOVIARIAS						1.142.190,34			790.558,69	57.109,51	1.142.190,34	351.631,65				-57.109,51
		Total	1.269.738,97	434.250,90							898.975,02	63.486,95	1.269.738,97	370.763,95				-63.486,95

ENTIDADE
MRB

Data de Emissão : 2019/04/16

MAPA SÍNTESE DOS BENS INVENTARIADOS

CONTA IMOBILIZADO : 45.3.7.3 -- Contrato Programa

Ano : 2018

Página: 25

CL.	Tipo Bem	Designação	Patrimônio inicial		Acréscimos Patrimoniais				Diminuições Patrimoniais				Patrimônio Final			Variação Patrimonial		
			Bruto	Líquido	Aquisições	Reavaliações e outras alterações	Grandes reparações ou melhorias	Total	Abates	Desvalorizações	Amortizações		Bruto	Líquido	Bruta	Líquida		
											Do exercício	Acumuladas					Do exercício	Acumuladas
401	04	IMOVEIS URBANOS COM FINALIDADE OPERATIVA (DOMINIO PUBLICO) , CONSTRUÇÕES DIVERSAS , OUTRAS CONSTRUÇÕES	(3)	(4)	(5)	(6)	(7)	(8=5+6+7)	(9)	(10)	(11)	(12)	(13=9+10+11)	(14=3+8-9-10)	(15=14-12)	(16=14-3)	(17=15-4)	
			34.632,29	6.826,46				1.731,62		1.731,62	29.437,45	1.731,62	34.632,29	5.194,84			-1.731,62	
401	05	IMOVEIS URBANOS COM FINALIDADE OPERATIVA (DOMINIO PUBLICO) , INFRA-ESTRUTURAS , RODOVIARIAS						1.721.320,53			86.441,28	1.043.138,37	86.441,28	1.721.320,53	678.182,16			-86.441,28
		Total	1.755.952,82	771.549,90							88.172,90	1.072.575,82	88.172,90	1.755.952,82	683.377,00			-88.172,90

ENTIDADE
MRB

Data de Emissão : 2019/04/16

MAPA SÍNTESE DOS BENS INVENTARIADOS

CONTA IMOBILIZADO : 45.3.7.5 -- FEDER

Ano : 2018

Página: 25

CL.	Tipo Bem	Designação	Patrimônio inicial		Acréscimos Patrimoniais				Diminuições Patrimoniais				Patrimônio Final			Variação Patrimonial	
			Bruto	Líquido	Aquisições	Reavaliações e outras alterações	Grandes reparações ou melhorias	Total	Abates	Desvalorizações	Amortizações		Bruto	Líquido	Bruta	Líquida	
											Do exercício	Acumuladas					Do exercício
401	05	IMOVEIS URBANOS COM FINALIDADE OPERATIVA (DOMINIO PUBLICO) , INFRA-ESTRUTURAS , RODOVIARIAS	(3)	(4)	(5)	(6)	(7)	(8=5+6+7)	(9)	(10)	(11)	(12)	(13=9+10+11)	(14=3+8-9-10)	(15=14-12)	(16=14-3)	(17=15-4)
			599.308,87					599.308,87			599.308,87		599.308,87				
		Total	599.308,87								599.308,87		599.308,87				

ENTIDADE
MRB

MAPA SÍNTESE DOS BENS INVENTARIADOS

Ano : 2018
Pagina: 26

CONTA IMOBILIZADO : 45.3.7.6.1 - Serra de Água

Data de Emissão : 2019/04/16

Cl.	Tipo Bem	Designacao	Patrimonio inicial		Acréscimos Patrimoniais				Diminuições Patrimoniais				Patrimonio Final			Variação Patrimonial	
			Bruto	Liquido	Aquisições	Reavaliações e outras alterações	Grandes reparações ou melhorias	Total	Abates	Desvalorizações	Amortizações		Bruto	Liquido	Bruta	Liquida	
											Do exercício	Acumuladas					Total
401	05	IMOVEIS URBANOS COM FINALIDADE OPERATIVA (DOMINIO PUBLICO) , INFRA-ESTRUTURAS , OUTRAS INFRA-ESTRUTURAS	(3)	(4)	(5)	(6)	(7)	(8-5+6+7)	(9)	(10)	(11)	(12)	(13-9+10+11)	(14-3+8-9-10)	(15-14-12)	(16-14-3)	(17-15-4)
		Total	1.336.742,01	668.371,01				66.837,10			66.837,10	735.208,10	66.837,10	1.336.742,01	601.533,91		-66.837,10
		Total	1.336.742,01	668.371,01				66.837,10			66.837,10	735.208,10	66.837,10	1.336.742,01	601.533,91		-66.837,10

ENTIDADE
MRB

MAPA SÍNTESE DOS BENS INVENTARIADOS

Ano : 2018
Pagina: 26

CONTA IMOBILIZADO : 45.3.7.6.2 - Tabua - Banda d'Álem

Data de Emissão : 2019/04/16

Cl.	Tipo Bem	Designacao	Patrimonio inicial		Acréscimos Patrimoniais				Diminuições Patrimoniais				Patrimonio Final			Variação Patrimonial	
			Bruto	Liquido	Aquisições	Reavaliações e outras alterações	Grandes reparações ou melhorias	Total	Abates	Desvalorizações	Amortizações		Bruto	Liquido	Bruta	Liquida	
											Do exercício	Acumuladas					Total
401	05	IMOVEIS URBANOS COM FINALIDADE OPERATIVA (DOMINIO PUBLICO) , INFRA-ESTRUTURAS , OUTRAS INFRA-ESTRUTURAS	(3)	(4)	(5)	(6)	(7)	(8-5+6+7)	(9)	(10)	(11)	(12)	(13-9+10+11)	(14-3+8-9-10)	(15-14-12)	(16-14-3)	(17-15-4)
		Total	1.719.483,06	859.741,54				85.974,15			85.974,15	945.715,67	85.974,15	1.719.483,06	773.767,39		-85.974,15
		Total	1.719.483,06	859.741,54				85.974,15			85.974,15	945.715,67	85.974,15	1.719.483,06	773.767,39		-85.974,15

ENTIDADE
MRB

MAPA SÍNTESE DOS BENS INVENTARIADOS

Ano : 2018
Pagina: 26

CONTA IMOBILIZADO : 45.3.7.6.3 - São Paulo - Terreiros

Data de Emissão : 2019/04/16

Cl.	Tipo Bem	Designacao	Patrimonio inicial		Acréscimos Patrimoniais				Diminuições Patrimoniais				Patrimonio Final			Variação Patrimonial	
			Bruto	Liquido	Aquisições	Reavaliações e outras alterações	Grandes reparações ou melhorias	Total	Abates	Desvalorizações	Amortizações		Bruto	Liquido	Bruta	Liquida	
											Do exercício	Acumuladas					Total
401	05	IMOVEIS URBANOS COM FINALIDADE OPERATIVA (DOMINIO PUBLICO) , INFRA-ESTRUTURAS , OUTRAS INFRA-ESTRUTURAS	(3)	(4)	(5)	(6)	(7)	(8-5+6+7)	(9)	(10)	(11)	(12)	(13-9+10+11)	(14-3+8-9-10)	(15-14-12)	(16-14-3)	(17-15-4)
		Total	4.653.815,81	2.326.907,91				232.690,79			232.690,79	2.559.598,69	232.690,79	4.653.815,81	2.094.217,12		-232.690,79
		Total	4.653.815,81	2.326.907,91				232.690,79			232.690,79	2.559.598,69	232.690,79	4.653.815,81	2.094.217,12		-232.690,79



MAPA CONTROLO ORÇAMENTAL DA RECEITA

Ano Económico de 2018

CLASSIFICAÇÃO ECONÓMICA		PREVISÕES CORRIGIDAS	RECEITAS POR COBRAR NO INÍCIO DO ANO	RECEITAS LIQUIDADAS	LIQUIDAÇÕES ANULADAS	RECEITAS COBRADAS BRUTAS	REEMBOLSOS/RESTITUIÇÕES		RECEITA COBRADA LIQUIDA (10 = 7-9)	RECEITAS POR COBRAR NO FINAL DO ANO (11=4+5-6-7)	GRAU EXEC. FINANC. DAS REC. (12) a
CÓDIGO	DESCRIÇÃO						EMITIDOS	PAGOS			
(1)	(2)	(3)	(4)	(5)	(6)	(7)	(8)	(9)	(10 = 7-9)	(11=4+5-6-7)	(12) a
	RECEITAS CORRENTES	8.873.352,82	47.651,15	6.593.059,87	12.407,41	6.572.171,61			6.572.171,61	56.132,00	74,1
01	IMPOSTOS DIRECTOS	1.172.856,63		1.399.580,94		1.399.580,94			1.399.580,94		119,3
0102	OUTROS	1.172.856,63		1.399.580,94		1.399.580,94			1.399.580,94		119,3
010202	Imp. Municipal S/ Imoveis	757.446,48		782.644,95		782.644,95			782.644,95		103,3
010203	Imposto Unico de Circulação	229.695,63		248.929,99		248.929,99			248.929,99		108,4
010204	Imp. Municipal S/ Transacções Onerosas de Imoveis	185.714,52		368.006,00		368.006,00			368.006,00		198,2
02	IMPOSTOS INDIRECTOS	5.232,18		4.682,98	356,38	4.326,60			4.326,60		82,7
0202	OUTROS	5.232,18		4.682,98	356,38	4.326,60			4.326,60		82,7
020206	IMPOSTOS INDIRECTOS ESPECÍFICOS DAS AUTARQUIAS LOC	5.232,18		4.682,98	356,38	4.326,60			4.326,60		82,7
02020601	Mercados e Feiras	5,00									
02020602	Loteamento e Obras	5,00									
02020603	Ocupação de Via Pública	5,00									
02020605	Publicidade	5,00									
02020699	Outros	5.212,18		4.682,98	356,38	4.326,60			4.326,60		83,0
0202069901	Taxa Municipal de Direitos de Passagem	5.212,18		4.682,98	356,38	4.326,60			4.326,60		83,0
04	TAXAS, MULTAS E OUTRAS PENALIDADES	162.950,01	451,00	174.997,31	2.735,62	168.676,72			168.676,72	4.035,97	103,5
0401	TAXAS	112.719,28	407,00	159.318,56	2.732,62	152.956,97			152.956,97	4.035,97	135,7
040123	TAXAS ESPECÍFICAS DAS AUTARQUIAS LOCAIS	112.719,28	407,00	159.318,56	2.732,62	152.956,97			152.956,97	4.035,97	135,7
04012301	Mercados e Feiras	578,51		1.187,50	155,00	1.032,50			1.032,50		178,5
04012302	Loteamento e Obras	50.831,06	400,00	90.210,84	420,00	87.188,37			87.188,37	3.002,47	171,5
04012303	Ocupação de Via Pública	39.113,48		39.670,30	1.381,00	38.289,30			38.289,30		97,9
04012305	Caça, Uso e Porte de Arma	5,00									
04012306	Saneamento (Conservacao)	5,00									
04012399	Outras Taxas Específicas das Autarquias Locais	22.186,23	7,00	28.249,92	776,62	26.446,80			26.446,80	1.033,50	119,2
0401239901	Taxa de Depósito da Ficha Técnica de Habitação	145,78		520,00		520,00			520,00		356,7
0401239902	Taxa pela Emissão do Certificado de Registo	0,19									
0401239999	Outras	22.040,26	7,00	27.729,92	776,62	25.926,80			25.926,80	1.033,50	117,6
0402	MULTAS E OUTRAS PENALIDADES:	50.230,73	44,00	15.678,75	3,00	15.719,75			15.719,75		31,3
040201	Juros De Mora	32.328,44		2.234,51		2.234,51			2.234,51		6,9
040202	Juros Compensatórios	652,66		395,99		395,99			395,99		60,7
040203	MULTAS E COIMAS POR INFRACÇÕES AO CÓDIGO DA ESTRAD	5,00									
040204	COIMAS E PENALIDADES POR CONTRA ORDENAÇÕES	5,00									
040299	Multas E Penalidades Diversas	17.239,63	44,00	13.048,25	3,00	13.089,25			13.089,25		75,9
05	RENDIMENTOS DE PROPRIEDADE	15.000,00									
0502	JUROS - SOCIEDADES FINANCEIRAS	10.000,00									
050201	Bancos E Outras Instituições Financeiras	10.000,00									
0508	DIVIDENDOS E PARTICIPAÇÕES NOS LUCROS DE SOCIEDADE	5.000,00									
050801	FAM	5.000,00									

CLASSIFICAÇÃO ECONÓMICA		PREVISÕES CORRIGIDAS	RECEITAS POR COBRAR NO INICIO DO ANO	RECEITAS LIQUIDADAS	LIQUIDAÇÕES ANULADAS	RECEITAS COBRADAS BRUTAS	REEMBOLSOS/RESTITUIÇÕES		RECEITA COBRADA LIQUIDA	RECEITAS POR COBRAR NO FINAL DO ANO	GRAU EXEC. FINAN DAS REC. (12) a
CÓDIGO	DESCRIÇÃO						EMITIDOS	PAGOS			
(1)	(2)	(3)	(4)	(5)	(6)	(7)	(8)	(9)	(10 = 7-9)	(11=4+5-6-7)	(12) a
06	TRANSFERÊNCIAS CORRENTES	4.489.681,00		4.469.333,69	50,00	4.464.283,69			4.464.283,69	5.000,00	99.4
0601	SOCIEDADES E QUASE-SOCIEDADES NÃO FINANCEIRAS	10,00		10.680,00	50,00	5.630,00			5.630,00	5.000,00	56300
060101	PÚBLICAS	5,00		7.500,00		2.500,00			2.500,00	5.000,00	50000
06010101	Empresas Públicas	5,00		7.500,00		2.500,00			2.500,00	5.000,00	50000
060102	PRIVADAS	5,00		3.180,00	50,00	3.130,00			3.130,00		62600
0602	SOCIEDADES FINANCEIRAS	290,00									
060201	BANCOS E OUTRAS INSTITUIÇÕES FINANCEIRAS	290,00									
0603	ADMINISTRAÇÃO CENTRAL	4.489.381,00		4.458.653,69		4.458.653,69			4.458.653,69		99.3
060301	ESTADO	4.480.975,00		4.451.769,84		4.451.769,84			4.451.769,84		99.3
06030101	Fundo Equilibrio Financeiro	3.906.680,00		3.906.680,00		3.906.680,00			3.906.680,00		100.0
06030102	Fundo Social Municipal	323.006,00		323.006,00		323.006,00			323.006,00		100.0
06030103	Participação Variável no IRS	214.779,00		214.779,00		214.779,00			214.779,00		100.0
06030104	Fundo de Financiamento das Freguesias	5,00									
06030199	Outros	36.505,00		7.304,84		7.304,84			7.304,84		20.0
0603019902	Eleições	15.000,00									
0603019903	Outras Transferencias Regionais	5,00		7.304,84		7.304,84			7.304,84		14609
0603019904	Proteccao de Menores	21.500,00									6.8
060307	SERVIÇOS E FUNDOS AUTÓNOMOS	8.406,00		6.883,85		6.883,85			6.883,85		81.9
06030704	POLO DE EMPREGO	8.406,00		6.883,85		6.883,85			6.883,85		81.9
07	VENDA DE BENS E SERVIÇOS CORRENTES	2.623.110,00	47.200,15	507.941,60	9.265,41	498.780,31			498.780,31	47.096,03	19.0
0701	VENDA DE BENS	1.122.400,00									
070103	PUBLICAÇÕES E IMPRESSOS	10.000,00									
070105	Bens Inutilizados	15.300,00									
070108	Mercadorias (Água)	20.000,00									
07010800	Mercadorias (Água)	20.000,00									
070110	DESPERDÍCIOS, RESÍDUOS E REFUGOS	35.100,00									
07011001	Sucata	25.000,00									
07011099	Outros	10.100,00									
070199	Outras Vendas de Bens	1.042.000,00									
0702	SERVIÇOS	1.100.710,00	390,00	376.188,74	7.712,54	368.781,20			368.781,20	85,00	33.5
070209	SERVIÇOS ESPECÍFICOS DAS AUTARQUIAS	1.100.710,00	390,00	376.188,74	7.712,54	368.781,20			368.781,20	85,00	33.5
07020901	Saneamento (Ligacao)	100,00									
07020902	Resíduos Sólidos	100,00									
07020903	Transportes Colectivos de Pessoas e Mercadorias	30.010,00		2.928,15	48,50	2.879,65			2.879,65		9.6
0702090301	Transportes Efectuados pelos Bombeiros ou Ambulâncias	10,00									
0702090302	Transportes Escolares	20.000,00		2.928,15	48,50	2.879,65			2.879,65		14.4
0702090399	Outros	10.000,00									
07020905	Cemitérios	100.000,00	340,00	13.980,00	355,00	13.935,00			13.935,00	30,00	13.9
07020907	PARQUES DE ESTACIONAMENTO	970.500,00	50,00	359.280,59	7.309,04	351.966,55			351.966,55	55,00	36.3
0702090701	Parque de Estacionamento	500.000,00	40,00	195.976,51	3.789,55	192.226,96			192.226,96		38.4
0702090702	Parquímetros	450.000,00		162.899,08	3.509,49	159.334,59			159.334,59	55,00	35.4
0702090703	Estacionamento por Zona	20.500,00	10,00	405,00	10,00	405,00			405,00		2.0
0703	RENDAS	400.000,00	46.810,15	131.752,86	1.552,87	129.999,11			129.999,11	47.011,03	32.5
070302	Edifícios (Rendas)	250.000,00	46.810,15	130.471,86	1.552,87	128.901,11			128.901,11	46.828,03	51.6
070399	Outras Rendas	150.000,00		1.281,00		1.098,00			1.098,00	183,00	0.7

(a) (12 = 10 / 3 * 100)

CLASSIFICAÇÃO ECONÓMICA		PREVISÕES CORRIGIDAS	RECEITAS POR COBRAR NO INÍCIO DO ANO	RECEITAS LIQUIDADAS	LIQUIDAÇÕES ANULADAS	RECEITAS COBRADAS BRUTAS	REEMBOLSOS/RESITUIÇÕES		RECEITA COBRADA LIQUIDA (10 = 7-9)	RECEITAS POR COBRAR NO FINAL DO ANO (11=4+5-6-7)	GRAU EXEC. FINAN. DAS REC. (12) a
CÓDIGO	DESCRIÇÃO						EMITIDOS	PAGOS			
(1)	(2)	(3)	(4)	(5)	(6)	(7)	(8)	(9)	(10)	(11)	(12)
08	OUTRAS RECEITAS CORRENTES	404.523,00		36.523,35		36.523,35			36.523,35		9.0
0801	OUTRAS	404.523,00		36.523,35		36.523,35			36.523,35		9.0
080199	OUTRAS	404.523,00		36.523,35		36.523,35			36.523,35		9.0
08019903	IVA Reembolsado	70.000,00		16.107,15		16.107,15			16.107,15		23.0
08019905	Indemnização não cumprimento do contrato	154.523,00									
08019999	Diversas	180.000,00		20.416,20		20.416,20			20.416,20		11.3
	RECEITAS DE CAPITAL	5.048.224,92		4.046.224,70		4.046.224,70			4.046.224,70		80.2
09	VENDAS DE BENS DE INVESTIMENTO	125.000,00									
0903	EDIFÍCIOS	30.000,00									
090307	ADM. PÚBLICA - ADMINISTRAÇÃO LOCAL - Regiões Autonomas	30.000,00									
09030702	CMRB - CASA DO SÍTIO DO VALE	30.000,00									
0904	OUTROS BENS DE INVESTIMENTO	95.000,00									
090408	Outros Bens de Investimento - Câmara	95.000,00									
09040801	Equipamento de Transporte	25.000,00									
09040802	Maquinaria e Equipamento	20.000,00									
09040803	Outros	50.000,00									
10	TRANSFERÊNCIAS DE CAPITAL	1.992.286,48		1.423.668,85		1.423.668,85			1.423.668,85		71.5
1003	ADMINISTRAÇÃO CENTRAL	1.694.022,48		1.269.318,84		1.269.318,84			1.269.318,84		74.9
100301	ESTADO	434.075,00		434.075,00		434.075,00			434.075,00		100.0
10030101	Fundo Equilíbrio Financeiro	434.075,00		434.075,00		434.075,00			434.075,00		100.0
100307	FEADER/PRODERAM	1.259.947,48		835.243,84		835.243,84			835.243,84		66.3
1004	ADMINISTRAÇÃO REGIONAL	298.164,00		154.350,01		154.350,01			154.350,01		51.8
100402	REGIÃO AUTÓNOMA DA MADEIRA	298.164,00		154.350,01		154.350,01			154.350,01		51.8
10040203	Contrato Programa	148.064,00		154.350,01		154.350,01			154.350,01		104.2
10040209	Outras Transferencias Regionais	100,00									
10040210	Lei de Meios	150.000,00									
1007	INSTITUIÇÕES SEM FINS LUCRATIVOS	100,00									
100701	INSTITUIÇÕES SEM FINS LUCRATIVOS	100,00									
12	PASSIVOS FINANCEIROS	2.930.938,44		2.622.555,85		2.622.555,85			2.622.555,85		89.5
1206	EMPRÉSTIMOS A MÉDIO E LONGO PRAZOS	2.930.938,44		2.622.555,85		2.622.555,85			2.622.555,85		89.5
120602	Sociedades Financeiras	2.930.938,44		2.622.555,85		2.622.555,85			2.622.555,85		89.5
	OUTRAS RECEITAS	71.507,88		46.585,88		46.585,88			46.585,88		65.1
15	REPOSIÇÕES NÃO ABATIDAS NOS PAGAMENTOS	30.000,00		5.078,00		5.078,00			5.078,00		16.9
1501	REPOSIÇÕES NÃO ABATIDAS NOS PAGAMENTOS	30.000,00		5.078,00		5.078,00			5.078,00		16.9
150101	Reposições Não Abatidas Nos Pagamentos	30.000,00		5.078,00		5.078,00			5.078,00		16.9
16	SALDO DA GERÊNCIA ANTERIOR	41.507,88		41.507,88		41.507,88			41.507,88		100.0
1601	SALDO ORÇAMENTAL	41.507,88		41.507,88		41.507,88			41.507,88		100.0
160101	Na Posse Do Serviço	41.507,88		41.507,88		41.507,88			41.507,88		100.0
	TOTAL	13.993.085,62	47.651,15	10.685.870,45	12.407,41	10.664.982,19			10.664.982,19	56.132,00	76.2

(a) (12 = 10 / 3 * 100)

Em 08 de abril de 2019



Em 26 de abril de 2019





MAPA CONTROLO ORÇAMENTAL DA DESPESA

Ano Económico de 2018

ECONÔMICA (1)	CLASSIFICAÇÃO DESCRIÇÃO (2)	DOTAÇÕES CORRIGIDAS (3)	COMPROMISSOS ASSUMIDOS			DESPESA PAGA (7)	DIFERENÇAS			GRAU DE EXECUÇÃO ORÇAMENTAL DA DESPESA (11) a)
			EXERCÍCIO (4)	EXERCÍCIOS FUTUROS (5)	TOTAL (6)		DOTAÇÃO NÃO COMPROMETIDA (8 = 3 - 4)	SALDO (9 = 3 - 7)	COMPROMISSOS POR PAGAR (10 = 4 - 7)	
	DESPESAS CORRENTES	5.757.798,63	5.644.365,06	676.556,17	6.320.921,23	4.975.625,69	113.433,57	782.172,94	668.739,37	86,42
01	DESPESAS COM O PESSOAL	1.957.596,33	1.927.256,83		1.927.256,83	1.906.308,34	30.339,50	51.287,99	20.948,49	97,38
0101	REMUNERAÇÕES CERTAS E PERMANENTES	1.462.100,02	1.438.654,28		1.438.654,28	1.433.253,68	23.445,74	28.846,34	5.400,60	98,03
010101	Titulares de Órgão de Soberania e Membros Órgãos	173.554,36	173.554,36		173.554,36	173.554,36				100,00
010104	Pessoal dos Quadros - Regime Contrato Individual	888.024,77	882.573,29		882.573,29	879.172,69	5.451,48	8.852,08	3.400,60	99,00
01010401	Pessoal em Funções	854.912,51	854.912,51		854.912,51	854.912,51				100,00
01010403	Alterações Facultativas de Posicionamento Remuneratório	10,00					10,00	10,00		
01010404	Recrutamento de Pessoal para Novos Postos de Trabalho	33.102,26	27.660,78		27.660,78	24.260,18	5.441,48	8.842,08	3.400,60	73,29
010105	Pessoal Para Além dos Quadros	10,00					10,00	10,00		
010106	Pessoal Contratado a Termo	10,00					10,00	10,00		
01010601	Pessoal em Funções	10,00					10,00	10,00		
010108	Pessoal Aguardando Aposentação	1.489,29	1.489,29		1.489,29	1.489,29				100,00
010109	Pessoal em Qualquer Outra Situação	93.720,00	77.349,58		77.349,58	77.349,58	16.370,42	16.370,42		82,53
010111	Representação	34.358,32	32.754,48		32.754,48	32.754,48	1.603,84	1.603,84		95,33
010113	Subsídio de Refeição	102.321,29	102.321,29		102.321,29	102.321,29				100,00
010114	Subsídio de Férias e Natal	166.230,77	166.230,77		166.230,77	164.230,77		2.000,00	2.000,00	98,80
010115	Renunerações Por Doença e Maternidade/Paternidade	2.381,22	2.381,22		2.381,22	2.381,22				100,00
0102	ABONOS VARIÁVEIS OU EVENTUAIS	59.172,45	59.146,49		59.146,49	59.146,49	25,96	25,96		99,96
010202	Horas Extraordinárias	12.278,80	12.278,80		12.278,80	12.278,80				100,00
010204	Ajudas de Custo	1.376,29	1.370,45		1.370,45	1.370,45	5,84	5,84		99,58
010205	Abono para Falhas	4.674,84	4.674,84		4.674,84	4.674,84				100,00
010211	Subsídio de Turno	7.319,38	7.319,38		7.319,38	7.319,38				100,00
010212	Indemnizações por Cessação de Funções	10,00					10,00	10,00		
010213	Outros Suplementos e Prêmios	17.616,54	17.616,42		17.616,42	17.616,42	0,12	0,12		100,00
01021303	Senhas de presença	17.616,54	17.616,42		17.616,42	17.616,42	0,12	0,12		100,00
010214	Outros Abonos em Numerário ou Espécie	15.896,60	15.886,60		15.886,60	15.886,60	10,00	10,00		99,94
0103	Segurança Social	436.323,86	429.456,06		429.456,06	413.908,17	6.867,80	22.415,69	15.547,89	94,86
010301	Encargos com a Saúde	55.329,71	54.876,73		54.876,73	39.328,84	452,98	16.000,87	15.547,89	71,08
010302	Outros Encargos com a Saúde	20.314,76	20.314,76		20.314,76	20.314,76				100,00
010303	Subsídio Familiar a Crianças e Jovens	9.393,67	9.393,67		9.393,67	9.393,67				100,00
010304	Outras Prestações Familiares	10,00					10,00	10,00		
010305	CONTRIBUIÇÕES PARA A SEGURANÇA SOCIAL	322.218,69	315.870,17		315.870,17	315.870,17	6.348,52	6.348,52		98,03
01030502	Segurança Social do Pessoal em Regime de Contrato de Trabalho em Funções Públicas (RCTFP)	322.208,69	315.870,17		315.870,17	315.870,17	6.338,52	6.338,52		98,03
0103050201	Caixa Geral de Aposentações	241.168,25	241.166,15		241.166,15	241.166,15	2,10	2,10		100,00
0103050202	Segurança Social - Regime Geral	81.040,44	74.704,02		74.704,02	74.704,02	6.336,42	6.336,42		92,18
01030503	Outros	10,00					10,00	10,00		
010306	Acidentes em Serviços e Doença Profissionais	10,00					10,00	10,00		
010309	SEGUROS	29.047,03	29.000,73		29.000,73	29.000,73	46,30	46,30		99,84
01030901	Seguros Acidentes Trabalho e Doenças Profissionais - C.G.A. - Dec-Lei 503/99 e S.S.Lei 160/97	29.037,03	29.000,73		29.000,73	29.000,73	36,30	36,30		99,87
01030902	Seguros de Saúde	10,00					10,00	10,00		
02	AQUISIÇÃO DE BENS E SERVIÇOS	2.766.085,57	2.725.090,82	666.097,14	3.391.187,96	2.089.994,47	40.994,75	676.091,10	635.096,35	75,56
0201	AQUISIÇÃO DE BENS	460.222,71	446.010,92	276.412,33	722.423,25	324.183,84	14.211,79	136.038,87	121.827,08	70,44
020101	Matérias-Primas Subsidiárias	57.509,06	57.330,46	68.616,20	125.946,66	21.576,26	169,34	35.923,74	35.754,20	37,52
020102	COMBUSTÍVEIS E LUBRIFICANTES	66.707,69	66.056,10		66.056,10	58.590,76	651,59	8.116,93	7.465,34	87,83
02010201	Gasolina	100,00					100,00	100,00		
02010202	Gasóleo	66.107,69	65.633,80		65.633,80	58.315,40	473,89	7.792,29	7.318,40	88,21
02010299	Outros	500,00	422,30		422,30	275,36	77,70	224,64	146,94	55,07
020104	Limpeza e Higiene	25.718,72	24.904,53	17.114,22	42.018,75	21.036,33	814,19	4.682,39	3.868,20	81,79
020105	Alimentação - Refeições Confeccionadas	64.672,40	57.196,42		57.196,42	41.048,95	7.475,98	23.623,45	16.147,47	63,47
020106	Alimentação - Gêneros por Confeccionar	6.497,00	5.488,11		5.488,11	5.433,78	1.008,89	1.063,22	54,33	83,64
020107	Vestuário e Artigos Pessoais	26.500,00	26.262,34		26.262,34	335,00	237,66	26.165,00	25.927,34	1,26
020108	Material de Escritório	29.220,00	28.930,66	6.283,24	35.213,90	23.791,42	289,34	5.428,58	5.139,24	81,42

MAPA DO CONTROLO ORÇAMENTAL DA DESPESA

ENTIDADE **MRE** - MUNICÍPIO DA RIBEIRA BRAVA

Período: 2018/01/01 a 2018/12/31

ANO 2018

PAG. 2

ECONÓMICA (1)	CLASSIFICAÇÃO DESCRIÇÃO (2)	DOTAÇÕES			COMPROMISSOS ASSUMIDOS			DIFERENÇAS			GRAU DE EXECUÇÃO ORÇAMENTAL DA DESPESA (11) a)
		CORRIGIDAS (3)	EXERCÍCIO (4)	EXERCÍCIOS FUTUROS (5)	TOTAL (6)	DESPESA PAGA (7)	DOTAÇÃO	SALDO (9 = 3 - 7)	COMPROMISSOS POR PAGAR (10 = 4 - 7)		
							NÃO COMPROMETIDA (8 = 3 - 4)				
020111	Material de Consumo Clínico	137,03	137,03		137,03	137,03				100,00	
020115	Prémios, Condecorações e Ofertas	16.450,00	16.089,10		16.089,10	8.229,43	360,90	8.220,57	7.859,67	50,03	
020116	MERCADORIAS PARA VENDA	27.710,00	27.709,14	127.324,67	155.033,81	27.709,14	0,86	0,86		100,00	
02011601	Água	27.710,00	27.709,14	127.324,67	155.033,81	27.709,14	0,86	0,86		100,00	
020117	Ferramentas e Utensílios	905,96	905,96		905,96	905,96				100,00	
020118	Livros e Documentação Técnica	75,00	69,94		69,94	25,00	5,06	50,00	44,94	33,33	
020119	Artigos Honoríficos e de Decoração	323,91	323,91		323,91	323,91				100,00	
020120	Material de Educação, Cultura e Recreio	30.695,00	30.694,78	10.474,73	41.169,51	30.694,78	0,22	0,22		100,00	
020121	Outros Bens	107.110,00	103.912,44	46.599,27	150.511,71	84.346,09	3.197,56	22.763,91	19.566,35	78,75	
0202	AQUISIÇÃO DE SERVIÇOS	2.305.862,86	2.279.079,90	389.684,81	2.668.764,71	1.765.810,63	26.782,96	540.052,23	513.269,27	76,58	
020201	Encargos de Instalações	597.458,31	597.458,31	206.297,20	803.755,51	556.857,95		40.600,36	40.600,36	93,20	
020202	Limpeza e Higiene	10,00					10,00	10,00			
020203	Conservação de Bens	15.613,16	15.386,96		15.386,96	6.096,00	226,20	9.517,16	9.290,96	39,04	
020204	Locação de Edifícios	248.962,00	248.787,75		248.787,75	198.873,09	174,25	50.088,91	49.914,66	79,88	
020206	Locação de Material de Transporte	117.619,80	116.619,80		116.619,80	87.547,20	1.000,00	30.072,60	29.072,60	74,43	
020208	Locação de Outros Bens	63.062,00	54.873,19		54.873,19	34.208,50	8.128,81	28.793,50	20.664,69	54,30	
020209	Comunicações	57.421,22	57.421,22		57.421,22	50.919,38		6.501,84	6.501,84	88,68	
020210	Transportes	61.056,10	59.380,21	26.135,00	85.515,21	52.419,31	1.675,89	8.636,79	6.960,90	85,85	
020211	Representação dos Serviços	2.655,00	1.907,31		1.907,31	1.907,31	747,69	747,69		71,84	
020212	Seguros	10.375,57	10.057,63		10.057,63	9.556,48	317,94	819,09	501,15	92,11	
020213	Deslocações e Estadas	44.165,35	43.722,78		43.722,78	38.972,78	442,57	5.192,57	4.750,00	88,24	
020214	Estudos, Pareceres, Projectos e Consultadoria	364.768,64	359.219,37		359.219,37	152.064,81	5.549,27	212.703,83	207.154,56	41,69	
020215	Formação	6.438,00	6.338,00		6.338,00	6.338,00	100,00	100,00		98,45	
020217	Publicidade	35.522,03	34.699,13		34.699,13	28.123,27	822,90	7.398,76	6.575,86	79,17	
020218	Vigilância e Segurança	725,17	721,02		721,02	721,02	4,15	4,15		99,43	
020219	Assistência Técnica	14.002,92	14.002,92		14.002,92	11.886,13		2.115,89	2.115,89	84,89	
020220	Outros Trabalhos Especializados	575.423,56	568.693,56	142.744,61	711.438,17	440.754,91	6.739,00	134.668,65	127.938,65	76,60	
020224	Encargos de Cobrança de Receitas	34.870,87	34.870,11		34.870,11	34.870,11	0,76	0,76		100,00	
020225	Outros Serviços	55.774,06	54.921,53	14.508,00	69.429,53	53.694,38	852,53	2.079,68	1.227,15	96,27	
03	JUROS E OUTROS ENCARGOS	47.718,91	47.409,79	10.459,03	57.868,82	47.409,79	309,12	309,12		99,35	
0301	JUROS DA DÍVIDA PÚBLICA	45.817,00	45.507,88		45.507,88	45.507,88	309,12	309,12		99,33	
030103	SOCIEDADES FINANCEIRAS- BANCOS E OUTRAS INSTITUIÇ	45.817,00	45.507,88		45.507,88	45.507,88	309,12	309,12		99,33	
03010302	Empréstimo de Médio e Longo Prazos	45.817,00	45.507,88		45.507,88	45.507,88	309,12	309,12		99,33	
0301030201	Caixa Geral de Depósitos	36.144,00	36.144,04		36.144,04	36.144,04	0,96	0,96		100,00	
0301030202	Banco Totta e Acores	9.672,00	9.363,84		9.363,84	9.363,84	308,16	308,16		96,81	
0305	OUTROS JUROS	1.901,91	1.901,91	10.459,03	12.360,94	1.901,91				100,00	
030502	Outros (Juros)	1.901,91	1.901,91	10.459,03	12.360,94	1.901,91				100,00	
03050202	juros de Mora	1.901,91	1.901,91	10.459,03	12.360,94	1.901,91				100,00	
04	TRANSFERÊNCIAS CORRENTES	829.450,08	788.839,72		788.839,72	776.209,75	40.610,36	53.240,33	12.629,97	93,58	
0405	ADMINISTRAÇÃO LOCAL	80.000,00	80.000,00		80.000,00	80.000,00				100,00	
040503	R.A.M. - Freguesias	80.000,00	80.000,00		80.000,00	80.000,00				100,00	
04050302	Transferências Correntes-Freguesias	80.000,00	80.000,00		80.000,00	80.000,00				100,00	
0407	INSTITUIÇÕES SEM FINS LUCRATIVOS	468.100,00	457.665,08		457.665,08	447.060,84	10.434,92	21.039,16	10.604,24	95,51	
040701	Instituições Sem Fins Lucrativos	468.100,00	457.665,08		457.665,08	447.060,84	10.434,92	21.039,16	10.604,24	95,51	
0408	FAMÍLIAS	281.350,08	251.174,64		251.174,64	249.148,91	30.175,44	32.201,17	2.025,73	88,55	
040802	OUTRAS	281.350,08	251.174,64		251.174,64	249.148,91	30.175,44	32.201,17	2.025,73	88,55	
04080201	Programas Ocupacionais	143.549,90	118.174,64		118.174,64	117.478,52	25.375,26	26.071,38	696,12	81,84	
04080202	Outras	137.800,18	133.000,00		133.000,00	131.670,39	4.800,18	6.129,79	1.329,61	95,55	
06	OUTRAS DESPESAS CORRENTES	156.947,74	155.767,90		155.767,90	155.703,34	1.179,84	1.244,40	64,56	99,21	
0602	DIVERSAS	156.947,74	155.767,90		155.767,90	155.703,34	1.179,84	1.244,40	64,56	99,21	
060201	IMPOSTOS E TAXAS	7.415,80	7.405,80		7.405,80	7.405,80	10,00	10,00		99,87	
06020102	Restituições de impostos ou taxas cobradas	7.405,80	7.405,80		7.405,80	7.405,80				100,00	
06020103	FAM	10,00					10,00	10,00			
060203	OUTRAS	149.531,94	148.362,10		148.362,10	148.297,54	1.169,84	1.234,40	64,56	99,17	
06020301	Restituições	3.738,36	3.737,80		3.737,80	3.737,80	0,56	0,56		99,99	
06020302	IVA Pago	76.510,00	76.502,00		76.502,00	76.502,00	8,00	8,00		99,99	
06020304	Serviços Bancários	2.725,30	1.565,60		1.565,60	1.501,04	1.159,70	1.224,26	64,56	55,08	

MAPA DO CONTROLE ORÇAMENTAL DA DESPESA

ENTIDADE MRB - MUNICÍPIO DA RIBEIRA BRAVA

Período: 2018/01/01 a 2018/12/31

ANO 2018
PAG. 3

CLASSIFICAÇÃO		DOTAÇÕES	COMPROMISSOS ASSUMIDOS			DESPESA PAGA	DIFERENÇAS			GRAU DE EXECUÇÃO ORÇAMENTAL DA DESPESA (11) a)
ECONÔMICA (1)	DESCRIÇÃO (2)	CORRIGIDAS (3)	EXERCÍCIO (4)	EXERCÍCIOS FUTUROS (5)	TOTAL (6)		DOTAÇÃO NÃO COMPROMETIDA (8 = 3 - 4)	SALDO (9 = 3 - 7)	COMPROMISSOS POR PAGAR (10 = 4 - 7)	
06020305	Outras	66.558,28	66.556,70		66.556,70	66.556,70	1,58	1,58		100,00
0602030501	Quotizações	16.369,00	16.368,05		16.368,05	16.368,05	0,95	0,95		99,99
0602030503	Indemnização	50.189,28	50.188,65		50.188,65	50.188,65	0,63	0,63		100,00
DESPESAS DE CAPITAL		8.235.286,99	6.946.686,28	3.143.850,43	10.090.536,71	5.434.004,72	1.288.600,71	2.801.282,27	1.512.681,56	65,98
07	AQUISIÇÃO DE BENS DE CAPITAL	4.712.466,56	3.575.381,98	708.866,05	4.284.248,03	2.062.700,42	1.137.084,58	2.649.766,14	1.512.681,56	43,77
0701	INVESTIMENTOS	4.603.466,56	3.520.971,04	671.683,17	4.192.654,21	2.034.567,83	1.082.495,52	2.568.898,73	1.486.403,21	44,20
070101	Terrenos	110.000,00	9.625,00		9.625,00	9.625,00	100.375,00	100.375,00		8,75
070103	EDIFÍCIOS	277.229,25	256.496,77	16.870,00	273.366,77	188.977,99	20.732,48	88.251,26	67.518,78	68,17
07010301	Instalações de Serviços	156.729,25	147.242,23	16.870,00	164.112,23	112.348,29	9.487,02	44.380,96	34.893,94	71,68
07010302	INSTALAÇÕES DESPORTIVAS E RECREATIVAS	2.000,00					2.000,00	2.000,00		
0701030201	Câmara	2.000,00					2.000,00	2.000,00		
07010303	MERCADOS E INSTALAÇÕES DE FISCALIZAÇÃO SANITÁRIA	2.000,00					2.000,00	2.000,00		
07010306	LARES DE TERCEIRA IDADE	75.000,00	71.810,36		71.810,36	64.190,64	3.189,64	10.809,36	7.619,72	85,59
07010307	OUTROS	41.500,00	37.444,18		37.444,18	12.439,06	4.055,82	29.060,94	25.005,12	29,97
0701030703	Canara	41.500,00	37.444,18		37.444,18	12.439,06	4.055,82	29.060,94	25.005,12	29,97
070104	CONSTRUÇÕES DIVERSAS	3.707.993,53	3.076.968,34	626.813,17	3.703.781,51	1.728.272,77	631.025,19	1.979.720,76	1.348.695,57	46,61
07010404	Iluminação Pública	192.000,00	164.843,95		164.843,95	154.235,44	27.156,05	37.764,56	10.608,51	80,33
07010405	Parques E Jardins	56.618,33	43.834,04		43.834,04	41.961,69	12.784,29	14.656,64	1.872,35	74,11
0701040502	CÂMARA	56.618,33	43.834,04		43.834,04	41.961,69	12.784,29	14.656,64	1.872,35	74,11
07010406	Instalações Desportivas e Recreativas	124.850,00	68.401,26		68.401,26	42.156,61	56.448,74	82.693,39	26.244,65	33,77
07010408	Viação Rural	2.604.635,19	2.356.515,46	334.863,17	2.691.378,63	1.115.765,22	248.179,73	1.488.929,97	1.240.750,24	42,84
0701040802	FEADER/PRODERAM	1.259.947,48	1.244.926,46	190.313,13	1.435.239,59	605.880,63	15.021,02	654.066,85	639.045,83	48,09
0701040803	Contrato Programa	273.064,00	273.064,00		273.064,00	256.594,00		16.470,00	16.470,00	93,97
0701040805	C.M.R.Brava	1.071.683,71	838.525,00	144.550,04	983.075,04	253.290,59	233.158,71	818.393,12	585.234,41	23,63
07010409	Sinalização E Trânsito	26.900,00	26.806,95	12.200,00	39.006,95	9.163,47	93,05	17.736,53	17.643,48	34,06
07010412	Cemitérios	2.500,00					2.500,00	2.500,00		
07010413	Outras	550.430,01	416.566,68	279.750,00	696.316,68	364.990,34	133.863,33	185.439,67	51.576,34	66,31
07010414	LEI DE MEIOS	150.000,00					150.000,00	150.000,00		
070106	MATERIAL DE TRANSPORTES	168.769,08	81.320,68	28.000,00	109.320,68	47.585,32	87.448,40	121.183,76	33.735,36	28,20
07010602	Outro	168.769,08	81.320,68	28.000,00	109.320,68	47.585,32	87.448,40	121.183,76	33.735,36	28,20
070107	EQUIPAMENTO DE INFORMÁTICA	44.500,00	13.666,93		13.666,93	4.338,32	30.833,07	40.161,68	9.328,61	9,75
070108	SOFTWARE INFORMÁTICO	13.000,00	11.454,76		11.454,76	5.213,55	1.545,24	7.786,45	6.241,21	40,10
070109	Equipamentos Administrativos	20.000,00	16.086,29		16.086,29	15.939,99	3.913,71	4.060,01	146,30	79,70
070110	EQUIPAMENTO BÁSICO	50.980,70	36.902,27		36.902,27	34.614,89	14.078,43	16.365,81	2.287,38	67,90
07011001	Equipamento para a Recolha de Resíduos	80,70					80,70	80,70		
07011002	Outros	50.900,00	36.902,27		36.902,27	34.614,89	13.997,73	16.285,11	2.287,38	68,81
070111	Ferramentas e Utensílios	75.994,00	18.450,00		18.450,00		57.544,00	75.994,00	18.450,00	
07011101	Ferramentas e utensílios	7.000,00					7.000,00	7.000,00		
07011102	Outro	68.994,00	18.450,00		18.450,00		50.544,00	68.994,00	18.450,00	
070115	OUTROS INVESTIMENTOS	135.000,00					135.000,00	135.000,00		
0703	BENS DE DOMÍNIO PÚBLICO	109.000,00	54.410,94	37.182,88	91.593,82	28.132,59	54.589,06	80.867,41	26.278,35	25,81
070303	OUTRAS CONSTRUÇÕES E INFRA-ESTRUTURAS	87.000,00	39.626,49	37.182,88	76.809,37	22.117,99	47.373,51	64.882,01	17.508,50	25,42
07030301	Viadutos, Arnuamentos e Obras Complementares	87.000,00	39.626,49	37.182,88	76.809,37	22.117,99	47.373,51	64.882,01	17.508,50	25,42
070305	BENS DE PATRIMÔNIO HISTÓRICO, ARTÍSTICO E CULTURAL	22.000,00	14.784,45		14.784,45	6.014,60	7.215,55	15.985,40	8.769,85	27,34
07030505	Parques e Jardins	22.000,00	14.784,45		14.784,45	6.014,60	7.215,55	15.985,40	8.769,85	27,34
09	ACTIVOS FINANCEIROS	44.652,75	44.652,75	89.305,50	133.958,25	44.652,75				100,00
0908	UNIDADES DE PARTICIPAÇÃO	44.652,75	44.652,75	89.305,50	133.958,25	44.652,75				100,00
090802	SOCIEDADES E QUASE-SOCIEDADES NÃO FINANCEIRAS- PÚBL	44.652,75	44.652,75	89.305,50	133.958,25	44.652,75				100,00
10	PASSIVOS FINANCEIROS	3.478.167,68	3.326.651,55	2.345.678,88	5.672.330,43	3.326.651,55	151.516,13	151.516,13		95,64
1006	EMPRÉSTIMOS A MÉDIO E LONGO PRAZOS	3.478.167,68	3.326.651,55	2.345.678,88	5.672.330,43	3.326.651,55	151.516,13	151.516,13		95,64
100603	SOCIEDADES FINANCEIRAS- BANCOS E OUTRAS INSTITUIÇ	3.478.167,68	3.326.651,55	2.345.678,88	5.672.330,43	3.326.651,55	151.516,13	151.516,13		95,64
10060301	AMORTIZAÇÃO DE EMPRÉSTIMOS	3.478.167,68	3.326.651,55	2.345.678,88	5.672.330,43	3.326.651,55	151.516,13	151.516,13		95,64
TOTAL		13.993.085,62	12.591.051,34	3.820.406,60	16.411.457,94	10.409.630,41	1.402.034,28	3.583.455,21	2.181.420,93	74,39

Em 08 de abril de 2019



Em 26 de abril de 2019



CÓDIGO (1)	CLASSIFICAÇÃO DESCRIÇÃO (2)	DOTAÇÕES		COMPROMISSOS ASSUMIDOS			DESPESA PAGA (7)	DIFERENÇAS			GRAU DE EXECUÇÃO ORÇAMENTAL DA DESPESA (11) a)
		CORRIGIDAS (3)	EXERCÍCIO (4)	EXERCÍCIOS FUTUROS (5)	TOTAL (6)	DOTAÇÃO NÃO COMPROMETIDA (8 = 3 - 4)		SALDO (9 = 3 - 7)	COMPROMISSOS POR PAGAR (10 = 4 - 7)		
01	ADMINISTRACAO MUNICIPAL	423.021,88	417.321,02		417.321,02	413.358,37	5.700,86	9.663,51	3.962,65	97,72	
0101	ASSEMBLEIA MUNICIPAL	14.572,10	14.569,58		14.569,58	14.441,24	2,52	130,86	128,34	99,10	
01	DESPESAS COM O PESSOAL	12.564,38	12.563,48		12.563,48	12.563,48	0,90	0,90		99,99	
0102	ABONOS VARIÁVEIS OU EVENTUAIS	12.564,38	12.563,48		12.563,48	12.563,48	0,90	0,90		99,99	
010204	Ajudas de Custo	305,00	304,10		304,10	304,10	0,90	0,90		99,70	
010213	Outros Suplementos e Prémios	12.259,38	12.259,38		12.259,38	12.259,38				100,00	
01021303	Senhas de presença	12.259,38	12.259,38		12.259,38	12.259,38				100,00	
02	AQUISIÇÃO DE BENS E SERVIÇOS	2.007,72	2.006,10		2.006,10	1.877,76	1,62	129,96	128,34	93,53	
0201	AQUISIÇÃO DE BENS										
020121	Outros Bens										
0202	AQUISIÇÃO DE SERVIÇOS	2.007,72	2.006,10		2.006,10	1.877,76	1,62	129,96	128,34	93,53	
020213	Deslocações e Estadas	810,72	810,72		810,72	810,72				100,00	
020214	Estudos, Pareceres, Projectos e Consultadoria										
020215	Formação	297,00	297,00		297,00	297,00				100,00	
020217	Publicidade	900,00	898,38		898,38	770,04	1,62	129,96	128,34	85,56	
0102	CAMARA MUNICIPAL	408.449,78	402.751,44		402.751,44	398.917,13	5.698,34	9.532,65	3.834,31	97,67	
01	DESPESAS COM O PESSOAL	380.350,36	380.293,88		380.293,88	380.293,88	56,48	56,48		99,99	
0101	REMUNERAÇÕES CERTAS E PERMANENTES	304.770,89	304.766,63		304.766,63	304.766,63	4,26	4,26		100,00	
010101	Titulares de Órgão de Soberania e Membros Órgãos	173.554,36	173.554,36		173.554,36	173.554,36				100,00	
010109	Pessoal em Qualquer Outra Situação	77.350,00	77.349,58		77.349,58	77.349,58	0,42	0,42		100,00	
010111	Representação	31.200,00	31.196,16		31.196,16	31.196,16	3,84	3,84		99,99	
010113	Subsídio de Refeição	9.096,39	9.096,39		9.096,39	9.096,39				100,00	
010114	Subsídio de Férias e Natal	13.570,14	13.570,14		13.570,14	13.570,14				100,00	
010115	Remunerações Por Doença e Maternidade/Paternidade										
0102	ABONOS VARIÁVEIS OU EVENTUAIS	6.338,45	6.328,33		6.328,33	6.328,33	10,12	10,12		99,84	
010204	Ajudas de Custo	971,29	971,29		971,29	971,29				100,00	
010213	Outros Suplementos e Prémios	5.357,16	5.357,04		5.357,04	5.357,04	0,12	0,12		100,00	
01021302	Outros										
01021303	Senhas de presença	5.357,16	5.357,04		5.357,04	5.357,04	0,12	0,12		100,00	
010214	Outros Abonos em Numerário ou Espécie	10,00					10,00	10,00			
0103	Segurança Social	69.241,02	69.198,92		69.198,92	69.198,92	42,10	42,10		99,94	
010301	Encargos com a Saúde	276,71	276,71		276,71	276,71				100,00	
010302	Outros Encargos com a Saúde	1.041,29	1.041,29		1.041,29	1.041,29				100,00	
010304	Outras Prestações Familiares	10,00					10,00	10,00			
010305	CONTRIBUIÇÕES PARA A SEGURANÇA SOCIAL	67.893,02	67.880,92		67.880,92	67.880,92	12,10	12,10		99,98	
01030502	Segurança Social do Pessoal em Regime de Contrato de Trabalho em Funções Públicas (RCTFP)	67.883,02	67.880,92		67.880,92	67.880,92	2,10	2,10		100,00	
0103050201	Caixa Geral de Aposentações	34.178,00	34.175,90		34.175,90	34.175,90	2,10	2,10		99,99	
0103050202	Segurança Social - Regime Geral	33.705,02	33.705,02		33.705,02	33.705,02				100,00	
01030503	Outros	10,00					10,00	10,00			
010306	Acidentes em Serviços e Doença Profissionais	10,00					10,00	10,00			
010308	Outras Pensões										
010309	SEGUROS	10,00					10,00	10,00			
01030901	Seguros Acidentes Trabalho e Doenças Profissionais - C.G.A - Dec-Lei 503/99 e S.S.Lei 100/97	10,00					10,00	10,00			
01030902	Seguros de Saúde										
02	AQUISIÇÃO DE BENS E SERVIÇOS	28.099,42	22.457,56		22.457,56	18.623,25	5.641,86	9.476,17	3.834,31	66,28	
0201	AQUISIÇÃO DE BENS	12.222,00	7.101,12		7.101,12	6.823,61	5.120,88	5.398,39	277,51	55,83	
020102	COMBUSTÍVEIS E LUBRIFICANTES	3.100,00	3.090,00		3.090,00	2.945,47	10,00	154,53	144,53	95,02	
02010202	Gasóleo	3.000,00	3.000,00		3.000,00	2.855,47		144,53	144,53	95,18	
02010299	Outros	100,00	90,00		90,00	90,00	10,00	10,00		90,00	
020105	Alimentação - Refeições Confeccionadas	5.867,00	866,33		866,33	866,33	5.000,67	5.000,67		14,77	
020106	Alimentação - Géneros por Confeccionar	100,00	100,00		100,00	100,00				100,00	
020108	Material de Escritório										
020115	Prémios, Condecorações e Ofertas	3.150,00	3.040,00		3.040,00	2.907,92	110,08	242,98	132,98	92,29	

MAPA DO CONTROLO ORÇAMENTAL DA DESPESA POR CLASSIFICAÇÃO ORGANICA

ENTIDADE MRG MUNICÍPIO DA RIBEIRA BRAVA

Período: 2018/01/01 a 2018/12/31 ANO 2018
PAG. 2

CLASSIFICAÇÃO		DOTAÇÕES		COMPROMISSOS ASSUMIDOS			DESPESA PAGA (7)	DIFERENÇAS			GRAU DE EXECUÇÃO ORÇAMENTAL DA DESPESA (11) a)
CÓDIGO (1)	DESCRIÇÃO (2)	CORRIGIDAS (3)	EXERCÍCIO (4)	EXERCÍCIOS FUTUROS (5)	TOTAL (6)	DOTAÇÃO NÃO COMPROMETIDA (8 = 3 - 4)		SALDO (9 = 3 - 7)	COMPROMISSOS POR PAGAR (10 = 4 - 7)		
020119	Artigos Honoríficos e de Decoração										
020120	Material de Educação, Cultura e Recreio										
020121	Outros Bens	5,00	4,79		4,79	4,79	0,21	0,21			95,80
0202	AQUISIÇÃO DE SERVIÇOS	15.877,42	15.356,44		15.356,44	11.799,64	520,98	4.077,78	3.556,80		74,32
020203	Conservação de Bens	13,16					13,16	13,16			
020209	Comunicações	3.730,26	3.730,26		3.730,26	3.697,66		32,60	32,60		99,13
020211	Representação dos Serviços	1.105,00	1.105,00		1.105,00	1.105,00					100,00
020212	Seguros	750,00	501,15		501,15		248,85	750,00	501,15		
020213	Deslocações e Estadas	814,00	813,87		813,87	813,87	0,13	0,13			99,98
020215	Formação	525,00	525,00		525,00	525,00					100,00
020217	Publicidade	8.440,00	8.213,16		8.213,16	5.190,11	226,84	3.249,89	3.023,05		61,49
020225	Outros Serviços	500,00	468,00		468,00	468,00	32,00	32,00			93,60
SO	SEM ORGANICA - SERVIÇOS AUTÁRQUICOS	13.570.063,74	12.173.730,32	3.820.406,60	15.994.136,92	9.996.272,04	1.396.333,42	3.573.791,70	2.177.458,28		73,66
01	DESPESAS COM O PESSOAL	1.564.681,59	1.534.399,47		1.534.399,47	1.513.450,98	30.282,12	51.230,61	20.948,49		96,73
0101	REMUNERAÇÕES CERTAS E PERMANENTES	1.157.329,13	1.133.887,65		1.133.887,65	1.128.487,05	23.441,48	28.842,08	5.400,60		97,51
010104	Pessoal dos Quadros - Regime Contrato Individual	888.024,77	882.573,29		882.573,29	879.172,69	5.451,48	8.852,08	3.400,60		99,00
01010401	Pessoal em Funções	854.912,51	854.912,51		854.912,51	854.912,51					100,00
01010402	Alterações Obrigatórias de Posicionamento Remuneratório										
01010403	Alterações Facultativas de Posicionamento Remuneratório	10,00					10,00	10,00			
01010404	Recrutamento de Pessoal para Novos Postos de Trabalho	33.102,26	27.660,78		27.660,78	24.260,18	5.441,48	8.842,08	3.400,60		73,29
010105	Pessoal Para Além dos Quadros	10,00					10,00	10,00			
010106	Pessoal Contratado a Termo	10,00					10,00	10,00			
01010601	Pessoal em Funções	10,00					10,00	10,00			
010108	Pessoal Aguardando Aposentação	1.489,29	1.489,29		1.489,29	1.489,29					100,00
010109	Pessoal em Qualquer Outra Situação	16.370,00					16.370,00	16.370,00			
010111	Representação	3.158,32	1.558,32		1.558,32	1.558,32	1.600,00	1.600,00			49,34
010113	Subsidio de Refeição	93.224,90	93.224,90		93.224,90	93.224,90					100,00
010114	Subsidio de Férias e Natal	152.660,63	152.660,63		152.660,63	150.660,63		2.000,00	2.000,00		98,69
010115	Remunerações Por Doença e Maternidade/Paternidade	2.381,22	2.381,22		2.381,22	2.381,22					100,00
0102	ABONOS VARIÁVEIS OU EVENTUAIS	40.269,62	40.254,68		40.254,68	40.254,68	14,94	14,94			99,96
010202	Horas Extraordinárias	12.278,80	12.278,80		12.278,80	12.278,80					100,00
010204	Ajudas de Custo	100,00	95,06		95,06	95,06	4,94	4,94			95,06
010205	Abono para Falhas	4.674,84	4.674,84		4.674,84	4.674,84					100,00
010211	Subsidio de Turno	7.319,38	7.319,38		7.319,38	7.319,38					100,00
010212	Indemnizações por Cessação de Funções	10,00					10,00	10,00			
010214	Outros Abonos em Numerário ou Espécie	15.886,60	15.886,60		15.886,60	15.886,60					100,00
0103	Segurança Social	367.082,84	360.257,14		360.257,14	344.709,25	6.825,70	22.373,59	15.547,89		93,91
010301	Encargos com a Saude	55.953,00	54.600,02		54.600,02	39.052,13	452,98	16.000,87	15.547,89		70,94
010302	Outros Encargos com a Saúde	19.273,47	19.273,47		19.273,47	19.273,47					100,00
010303	Subsidio Familiar a Crianças e Jovens	9.393,67	9.393,67		9.393,67	9.393,67					100,00
010304	Outras Prestações Familiares										
010305	CONTRIBUIÇÕES PARA A SEGURANÇA SOCIAL	254.325,67	247.989,25		247.989,25	247.989,25	6.336,42	6.336,42			97,51
01030502	Segurança Social do Pessoal em Regime de Contrato de Trabalho em Funções Públicas (RCTFP)	254.325,67	247.989,25		247.989,25	247.989,25	6.336,42	6.336,42			97,51
0103050201	Caixa Geral de Aposentações	206.990,25	206.990,25		206.990,25	206.990,25					100,00
0103050202	Segurança Social - Regime Geral	47.335,42	40.999,00		40.999,00	40.999,00	6.336,42	6.336,42			86,61
01030503	Outros										
010309	SEGUROS	29.037,03	29.000,73		29.000,73	29.000,73	36,30	36,30			99,87
01030901	Seguros Acidentes Trabalho e Doenças Profissionais - C.G.A - Dec-Lei 503/99 e S.S.Lei 100/97	29.027,03	29.000,73		29.000,73	29.000,73	26,30	26,30			99,91
01030902	Seguros de Saúde	10,00					10,00	10,00			
02	AQUISIÇÃO DE BENS E SERVIÇOS	2.735.978,43	2.700.627,16	666.097,14	3.366.724,30	2.069.493,46	35.351,27	666.484,97	631.133,70		75,64
0201	AQUISIÇÃO DE BENS	448.000,71	438.909,80	276.412,33	715.322,13	317.360,23	9.090,91	130.640,48	121.549,57		70,84
020101	Matérias-Primas Subsidiárias	57.500,00	57.330,46	68.616,20	125.946,66	21.576,26	169,54	35.923,74	35.754,26		37,52

(a) (11 = 7 / 3 * 100)

MAPA DO CONTROLO ORÇAMENTAL DA DESPESA POR CLASSIFICAÇÃO ORGANICA

ENTIDADE MRB - MUNICIPIO DA RIBEIRA BRAVA

Período: 2018/01/01 a 2018/12/31

ANO 2018

PAG. 3

CLASSIFICAÇÃO		DOTAÇÕES	COMPROMISSOS ASSUMIDOS			DESPESA PAGA	DIFERENÇAS			GRAU DE EXECUÇÃO ORÇAMENTAL DA DESPESA (11) a)
CÓDIGO (1)	DESCRIÇÃO (2)		CORREIDAS (3)	EXERCÍCIO (4)	EXERCÍCIOS FUTUROS (5)		TOTAL (6)	DOTAÇÃO NÃO COMPROMETIDA (8 = 3 - 4)	SALDO (9 = 3 - 7)	
020102	COMBUSTÍVEIS E LUBRIFICANTES	63.607,69	62.966,10		62.966,10	55.645,29	641,59	7.962,40	7.320,81	87,48
02010201	Gasolina	100,00					100,00	100,00		
02010202	Gasóleo	63.107,69	62.633,80		62.633,80	55.459,93	473,89	7.647,76	7.173,87	87,88
02010299	Outros	400,00	332,30		332,30	185,36	67,70	214,64	146,94	46,34
020104	Limpeza e Higiene	25.738,72	24.904,53	17.114,22	42.018,75	21.036,33	814,19	4.682,39	3.868,20	81,79
020105	Alimentação - Refeições Confeccionadas	58.865,40	56.330,09		56.330,09	40.182,62	2.475,31	18.622,78	16.147,47	68,33
020106	Alimentação - Géneros por Confeccionar	6.397,00	5.388,11		5.388,11	5.333,78	1.008,89	1.063,22	54,33	83,38
020107	Vestuário e Artigos Pessoais	26.500,00	26.262,34		26.262,34	335,00	237,66	26.165,00	25.927,34	1,26
020108	Material de Escritório	29.220,00	28.930,66	6.283,24	35.213,90	23.791,42	289,34	5.420,58	5.139,24	81,42
020110	Produtos Vendidos nas Farmácias									
020111	Material de Consumo Clínico	137,03	137,03		137,03	137,03				100,00
020115	Prémios, Condecorações e Ofertas	13.300,00	13.049,10		13.049,10	5.322,41	250,90	7.977,59	7.726,69	40,02
020116	MERCADORIAS PARA VENDA	27.710,00	27.709,14	127.324,67	155.033,81	27.709,14	0,86	0,86		100,00
02011601	Água	27.710,00	27.709,14	127.324,67	155.033,81	27.709,14	0,86	0,86		100,00
020117	Ferramentas e Utensílios	905,96	905,96		905,96	905,96				100,00
020118	Livros e Documentação Técnica	75,00	69,94		69,94	25,00	5,06	50,00	44,94	33,33
020119	Artigos Honoríficos e de Decoração	323,91	323,91		323,91	323,91				100,00
020120	Material de Educação, Cultura e Recreio	30.695,00	30.694,78	10.474,73	41.169,51	30.694,78	0,22	0,22		100,00
020121	Outros Bens	107.105,00	103.907,65	46.599,27	150.506,92	84.341,30	3.197,35	22.763,70	19.566,35	78,75
0202	AQUISIÇÃO DE SERVIÇOS	2.287.977,72	2.261.717,36	389.684,81	2.651.402,17	1.752.133,23	26.260,36	535.844,49	509.584,13	76,58
020201	Encargos de Instalações	597.458,31	597.458,31	206.297,20	803.755,51	556.857,95		40.600,36	40.600,36	93,20
020202	Limpeza e Higiene	10,00					10,00	10,00		
020203	Conservação de Bens	15.600,00	15.386,96		15.386,96	6.096,00	213,04	9.504,00	9.290,96	39,68
020204	Locação de Edifícios	248.962,00	248.787,75		248.787,75	198.873,09	174,25	50.088,91	49.914,66	79,88
020206	Locação de Material de Transporte	117.619,80	116.619,80		116.619,80	87.547,26	1.009,00	30.072,60	29.072,60	74,43
020208	Locação de Outros Bens	63.002,00	54.873,19		54.873,19	34.208,50	8.128,81	28.793,50	20.664,69	54,30
020209	Comunicações	53.690,96	53.690,96		53.690,96	47.221,72		6.469,24	6.469,24	87,95
020210	Transportes	61.056,10	59.380,21	26.135,00	85.515,21	52.419,31	1.675,89	8.636,69	6.960,90	85,85
020211	Representação dos Serviços	1.550,00	802,31		802,31	802,31	747,69	747,69		51,76
020212	Seguros	9.625,57	9.556,48		9.556,48	9.556,48	69,09	69,09		99,28
020213	Deslocações e Estadas	42.540,63	42.098,19		42.098,19	37.348,19	442,44	5.192,44	4.750,00	87,79
020214	Estudos, Pareceres, Projectos e Consultadoria	364.768,64	359.219,37		359.219,37	152.064,81	5.549,27	212.703,83	207.154,56	41,69
020215	Formação	5.616,00	5.516,00		5.516,00	5.516,00	100,00	100,00		98,22
020217	Publicidade	26.182,03	25.587,59		25.587,59	22.163,12	594,44	4.018,91	3.424,47	84,65
020218	Vigilância e Segurança	725,17	721,02		721,02	721,02	4,15	4,15		99,43
020219	Assistência Técnica	14.002,02	14.002,02		14.002,02	11.886,13		2.115,89	2.115,89	84,89
020220	Outros Trabalhos Especializados	575.423,56	568.693,56	142.744,61	711.438,17	440.754,91	6.730,00	134.668,65	127.938,65	76,60
020222	Serviços de Saúde									
020224	Encargos de Cobrança de Receitas	34.870,87	34.870,11		34.870,11	34.870,11	0,76	0,76		100,00
020225	Outros Serviços	55.274,06	54.453,53	14.508,00	68.961,53	53.226,38	828,53	2.047,68	1.227,15	96,30
03	JUROS E OUTROS ENCARGOS	47.718,91	47.409,79	10.459,03	57.868,82	47.409,79	309,12	309,12		99,35
0301	JUROS DA DÍVIDA PÚBLICA	45.817,00	45.507,88		45.507,88	45.507,88	309,12	309,12		99,33
030103	SOCIEDADES FINANCEIRAS- BANCOS E OUTRAS INSTITUIÇ	45.817,00	45.507,88		45.507,88	45.507,88	309,12	309,12		99,33
03010302	Emprestimo de Medio e Longo Prazos	45.817,00	45.507,88		45.507,88	45.507,88	309,12	309,12		99,33
0301030201	Caixa Geral de Depósitos	36.145,00	36.144,04		36.144,04	36.144,04	0,96	0,96		100,00
0301030202	Banco Totta e Acores	9.672,00	9.363,84		9.363,84	9.363,84	308,16	308,16		96,81
0302	OUTROS ENCARGOS CORRENTES DA DÍVIDA PÚBLICA									
030201	DESPESAS DIVERSAS									
0305	OUTROS JUROS	1.901,91	1.901,91	10.459,03	12.360,94	1.901,91				100,00
030502	Outros (Juros)	1.901,91	1.901,91	10.459,03	12.360,94	1.901,91				100,00
03050202	juros de Mora	1.901,91	1.901,91	10.459,03	12.360,94	1.901,91				100,00
03050299	Outros									
0306	OUTROS ENCARGOS FINANCEIROS									
030601	Outros Encargos Financeiros									
04	TRANSFERÊNCIAS CORRENTES	829.450,08	788.839,72		788.839,72	776.209,75	40.610,36	53.240,33	12.629,97	93,58
0405	ADMINISTRAÇÃO LOCAL	80.000,00	80.000,00		80.000,00	80.000,00				100,00
040503	R.A.M. - Freguesias	80.000,00	80.000,00		80.000,00	80.000,00				100,00

(a) (11 = 7 / 3 * 100)

CLASSIFICAÇÃO		DOTAÇÕES	COMPROMISSOS ASSUMIDOS			DIFERENÇAS				GRAU DE EXECUÇÃO ORÇAMENTAL DA DESPESA (11) a)
CÓDIGO (1)	DESCRIÇÃO (2)	CORRIGIDAS (3)	EXERCÍCIO (4)	EXERCÍCIOS FUTUROS (5)	TOTAL (6)	DESPESA PAGA (7)	DIFERENÇAS			
							DOTAÇÃO NÃO COMPROMETIDA (8 = 3 - 4)	SALDO (9 = 3 - 7)	COMPROMISSOS POR PAGAR (10 = 4 - 7)	
04050302	Transferências Correntes-Freguesias	80.000,00	80.000,00		80.000,00	80.000,00				100,00
0407	INSTITUIÇÕES SEM FINS LUCRATIVOS	468.100,00	457.665,08		457.665,08	447.060,84	10.434,92	21.039,16	10.604,24	95,51
040701	Instituições Sem Fins Lucrativos	468.100,00	457.665,08		457.665,08	447.060,84	10.434,92	21.039,16	10.604,24	95,51
0408	FAMÍLIAS	281.350,08	251.174,64		251.174,64	249.148,91	30.175,44	32.201,17	2.025,73	88,55
040802	OUTRAS	281.350,08	251.174,64		251.174,64	249.148,91	30.175,44	32.201,17	2.025,73	88,55
04080201	Programas Ocupacionais	143.549,90	118.174,64		118.174,64	117.478,52	25.375,26	26.071,38	696,12	81,84
04080202	Outras	137.800,18	133.000,00		133.000,00	131.670,39	4.800,18	6.129,79	1.329,61	95,55
06	OUTRAS DESPESAS CORRENTES	156.947,74	155.767,90		155.767,90	155.703,34	1.179,84	1.244,40	64,56	99,21
0602	DIVERSAS	156.947,74	155.767,90		155.767,90	155.703,34	1.179,84	1.244,40	64,56	99,21
060201	IMPOSTOS E TAXAS	7.415,80	7.405,80		7.405,80	7.405,80	10,00	10,00		99,87
06020102	Restituições de impostos ou taxas cobradas	7.405,80	7.405,80		7.405,80	7.405,80				100,00
06020103	FAM	10,00					10,00	10,00		
060203	OUTRAS	149.531,94	148.362,10		148.362,10	148.297,54	1.169,84	1.234,40	64,56	99,17
06020301	Restituições	3.738,36	3.737,80		3.737,80	3.737,80	0,56	0,56		99,99
06020302	IVA Pago	76.510,00	76.502,00		76.502,00	76.502,00	8,00	8,00		99,99
06020304	Serviços Bancários	2.725,30	1.565,60		1.565,60	1.501,04	1.159,70	1.224,26	64,56	55,08
06020305	Outras	66.558,28	66.556,70		66.556,70	66.556,70	1,58	1,58		100,00
0602030501	Quotizações	16.369,00	16.368,05		16.368,05	16.368,05	0,95	0,95		99,99
0602030503	Indemnização	50.189,28	50.188,65		50.188,65	50.188,65	0,63	0,63		100,00
07	AQUISIÇÃO DE BENS DE CAPITAL	4.712.466,56	3.575.381,98	708.866,05	4.284.248,03	2.062.700,42	1.137.084,58	2.649.766,14	1.512.681,56	43,77
0701	INVESTIMENTOS	4.603.466,56	3.520.971,04	671.683,17	4.192.654,21	2.034.567,83	1.082.495,52	2.568.898,73	1.486.403,21	44,20
070101	Terrenos	110.000,00	9.625,00		9.625,00	9.625,00	100.375,00	100.375,00		8,75
070103	EDIFÍCIOS	277.229,25	256.496,77	16.870,00	273.366,77	188.977,99	20.732,48	88.251,26	67.518,78	68,17
07010301	Instalações de Serviços	156.729,25	147.242,23	16.870,00	164.112,23	112.348,29	9.487,02	44.380,96	34.893,94	71,68
07010302	INSTALAÇÕES DESPORTIVAS E RECREATIVAS	2.000,00					2.000,00	2.000,00		
0701030201	Câmara	2.000,00					2.000,00	2.000,00		
0701030202	ADRAMA									
07010303	MERCADOS E INSTALAÇÕES DE FISCALIZAÇÃO SANITÁRIA	2.000,00					2.000,00	2.000,00		
07010306	LARES DE TERCEIRA IDADE	75.000,00	71.810,36		71.810,36	64.190,64	3.189,64	10.809,36	7.619,72	85,59
07010307	OUTROS	41.500,00	37.444,18		37.444,18	12.439,06	4.055,82	29.060,94	25.005,12	29,97
0701030703	Camara	41.500,00	37.444,18		37.444,18	12.439,06	4.055,82	29.060,94	25.005,12	29,97
070104	CONSTRUÇÕES DIVERSAS	3.707.993,53	3.076.968,34	626.813,17	3.703.781,51	1.728.272,77	631.025,19	1.979.720,76	1.348.695,57	46,61
07010404	Iluminação Pública	192.000,00	164.843,95		164.843,95	154.235,44	27.156,05	37.764,56	10.608,51	80,33
07010405	Parques E Jardins	56.618,33	43.834,04		43.834,04	41.961,69	12.784,29	14.656,64	1.872,35	74,11
0701040501	ADRAMA									
0701040502	CÂMARA	56.618,33	43.834,04		43.834,04	41.961,69	12.784,29	14.656,64	1.872,35	74,11
07010406	Instalações Desportivas e Recreativas	124.850,00	68.401,26		68.401,26	42.156,61	56.448,74	82.693,39	26.244,65	33,77
07010408	Viação Rural	2.604.695,19	2.356.515,46	334.863,17	2.691.378,63	1.115.765,22	248.179,73	1.488.929,97	1.240.750,24	42,84
0701040802	FEADER/PRODERAM	1.259.947,48	1.244.926,46	190.313,13	1.435.239,59	605.880,63	15.021,02	654.066,85	639.045,83	48,89
0701040803	Contrato Programa	273.064,00	273.064,00		273.064,00	256.594,00		16.470,00	16.470,00	93,97
0701040805	C.M.R.Brava	1.071.683,71	838.525,00	144.550,04	983.075,04	253.290,59	233.158,71	818.393,12	585.234,41	23,63
0701040808	FEDER MADEIRA/20									
07010409	Sinalização E Trânsito	26.900,00	26.806,95	12.200,00	39.006,95	9.163,47	93,05	17.736,53	17.643,48	34,06
07010412	Cemitérios	2.500,00					2.500,00	2.500,00		
07010413	Outras	550.430,01	416.566,68	279.750,00	696.316,68	364.990,34	133.863,33	185.439,67	51.576,34	66,31
07010414	LEI DE MEIOS	150.000,00					150.000,00	150.000,00		
070106	MATERIAL DE TRANSPORTES	168.769,08	81.320,68	28.000,00	109.320,68	47.585,32	87.448,40	121.183,76	33.735,36	28,20
07010602	Outro	168.769,08	81.320,68	28.000,00	109.320,68	47.585,32	87.448,40	121.183,76	33.735,36	28,20
070107	EQUIPAMENTO DE INFORMÁTICA	44.500,00	13.666,93		13.666,93	4.338,32	30.833,07	40.161,68	9.328,61	9,75
070108	SOFTWARE INFORMÁTICO	13.000,00	11.454,76		11.454,76	5.213,55	1.545,24	7.786,45	6.241,21	40,10
070109	Equipamentos Administrativos	20.000,00	16.086,29		16.086,29	15.939,99	3.913,71	4.060,01	146,30	79,70
070110	EQUIPAMENTO BÁSICO	50.980,70	36.902,27		36.902,27	34.614,89	14.078,43	16.365,81	2.287,38	67,90
07011001	Equipamento para a Recolha de Resíduos	80,70					80,70	80,70		
07011002	Outros	50.900,00	36.902,27		36.902,27	34.614,89	13.997,73	16.285,11	2.287,38	68,81
070111	Ferramentas e Utensílios	75.994,00	18.450,00		18.450,00		57.544,00	75.994,00	18.450,00	
07011101	Ferramentas e utensílios	7.000,00					7.000,00	7.000,00		
07011102	Outro	68.994,00	18.450,00		18.450,00		50.544,00	68.994,00	18.450,00	

CLASSIFICAÇÃO		DOTAÇÕES	COMPROMISSOS ASSUMIDOS			DESPESA PAGA	DIFERENÇAS			GRAU DE EXECUÇÃO ORÇAMENTAL DA DESPESA (11) a)
			EXERCÍCIO	EXERCÍCIOS FUTUROS	TOTAL		DOTAÇÃO NÃO COMPROMETIDA (8 = 3 - 4)	SALDO (9 = 3 - 7)	COMPROMISSOS POR PAGAR (10 = 4 - 7)	
CÓDIGO (1)	DESCRIÇÃO (2)	CORRIGIDAS (3)	(4)	(5)	(6)	(7)	(8 = 3 - 4)	(9 = 3 - 7)	(10 = 4 - 7)	(11) a)
070115	OUTROS INVESTIMENTOS	135.000,00					135.000,00	135.000,00		
0702	LOCAÇÃO FINANCEIRA									
070205	MATERIAL DE TRANSPORTE- LOCAÇÃO FINANCEIRA									
0703	BENS DE DOMÍNIO PÚBLICO	109.000,00	54.410,94	37.182,88	91.593,82	28.132,59	54.589,06	80.867,41	26.278,35	25.81
070301	TERRENOS E RECURSOS NATURAIS									
070303	OUTRAS CONSTRUÇÕES E INFRA-ESTRUTURAS	87.000,00	39.626,49	37.182,88	76.809,37	22.117,99	47.373,51	64.882,01	17.508,50	25.42
07030301	Viadutos, Arruamentos e Obras Complementares	87.000,00	39.626,49	37.182,88	76.809,37	22.117,99	47.373,51	64.882,01	17.508,50	25.42
070305	BENS DE PATRIMÓNIO HISTÓRICO, ARTÍSTICO E CULTURAL	22.000,00	14.784,45		14.784,45	6.014,60	7.215,55	15.985,40	8.769,85	27.34
07030505	Parques e Jardins	22.000,00	14.784,45		14.784,45	6.014,60	7.215,55	15.985,40	8.769,85	27.34
09	ACTIVOS FINANCEIROS	44.652,75	44.652,75	89.305,50	133.958,25	44.652,75				100.00
0908	UNIDADES DE PARTICIPAÇÃO	44.652,75	44.652,75	89.305,50	133.958,25	44.652,75				100.00
090802	SOCIEDADES E QUASE-SOCIEDADES NÃO FINANCEIRAS- PÚBL	44.652,75	44.652,75	89.305,50	133.958,25	44.652,75				100.00
10	PASSIVOS FINANCEIROS	3.478.167,68	3.326.651,55	2.345.678,88	5.672.330,43	3.326.651,55	151.516,13	151.516,13		95.64
1003	TÍTULOS A MÉDIO E LONGO PRAZOS									
100303	SOCIEDADES FINANCEIRAS- BANCOS E OUTRAS INSTITUIÇ									
10030301	Caixa Geral de Depósitos									
1006	EMPRÉSTIMOS A MÉDIO E LONGO PRAZOS	3.478.167,68	3.326.651,55	2.345.678,88	5.672.330,43	3.326.651,55	151.516,13	151.516,13		95.64
100603	SOCIEDADES FINANCEIRAS- BANCOS E OUTRAS INSTITUIÇ	3.478.167,68	3.326.651,55	2.345.678,88	5.672.330,43	3.326.651,55	151.516,13	151.516,13		95.64
10060301	AMORTIZAÇÃO DE EMPRESTIMOS	3.478.167,68	3.326.651,55	2.345.678,88	5.672.330,43	3.326.651,55	151.516,13	151.516,13		95.64
1007	OUTROS PASSIVOS FINANCEIROS									
100703	SOCIEDADES FINANCEIRAS- BANCOS E OUTRAS INSTITUIÇ									
11	OUTRAS DESPESAS DE CAPITAL									
1102	DIVERSAS									
110299	Outras									
11029902	Indemnizacoes									
TOTAL		13.993.085,62	12.591.051,34	3.820.406,60	16.411.457,94	10.409.630,41	1.402.034,28	3.563.455,21	2.181.420,93	74.39

(a) (11 = 7 / 3 * 100)

Em 08 de abril de 2019



Em 26 de abril de 2019





FLUXOS DE CAIXA

Ano Económico de 2018

RESUMO DOS FLUXOS DE CAIXA

ENTIDADE

MRB

MUNICÍPIO DA RIBEIRA BRAVA

ANO 2018

PAG. 1

Recebimentos			Pagamentos		
Saldo da gerência anterior		77.131,49	Despesas orçamentais		10.409.630,41
Execução orçamental	41.507,88		Correntes	4.975.625,69	
Operações de tesouraria	35.623,61		Capital	5.434.004,72	
Receitas orçamentais		10.623.474,31	Operações de tesouraria		3.105.439,06
Correntes	6.572.171,61		Saldo para a gerência seguinte ...		291.357,01
Capital	4.046.224,70		Execução orçamental	255.351,78	
Outras	5.078,00		Operações de tesouraria	36.005,23	
Operações de tesouraria		3.105.820,68	Total		13.806.426,48
Total		13.806.426,48			

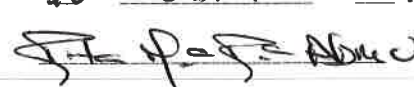
ORGÃO EXECUTIVO

Em 08 de abril de 2019



ORGÃO DELIBERATIVO

Em 26 de abril de 2019



F L U X O S D E C A I X A

ENTIDADE MRB
PERÍODO 2018/01/01 A 2018/12/31

MUNICÍPIO DA RIBEIRA BRAVA

ANO 2018
Pág. 1

R E C E B I M E N T O S

SALDO DA GERÊNCIA ANTERIOR		77.131,49
EXECUÇÃO ORÇAMENTAL	41.507,88	
OPERAÇÕES DE TESOUREARIA	35.623,61	
RECEITAS ORÇAMENTAIS		10.623.474,31
01 IMPOSTOS DIRECTOS	1.399.580,94	
0102 OUTROS	1.399.580,94	
010202 Imp. Municipal S/ Imoveis	782.644,95	
010203 Imposto Unico de Circulação	248.929,99	
010204 Imp. Municipal S/ Transacções Onerosas de Imoveis	368.006,00	
02 IMPOSTOS INDIRECTOS	4.326,60	
0202 OUTROS	4.326,60	
020206 IMPOSTOS INDIRECTOS ESPECÍFICOS DAS AUTARQUIAS LOC	4.326,60	
02020699 Outros	4.326,60	
0202069901 Taxa Municipal de Direitos de Passagem	4.326,60	
04 TAXAS, MULTAS E OUTRAS PENALIDADES	168.676,72	
0401 TAXAS	152.956,97	
040123 TAXAS ESPECÍFICAS DAS AUTARQUIAS LOCAIS	152.956,97	
04012301 Mercados e Feiras	1.032,50	
04012302 Loteamento e Obras	87.188,37	
04012303 Ocupação de Via Pública	38.289,30	
04012399 Outras Taxas Especificas das Autarquias Locais	26.446,80	
0401239901 Taxa de Depósito da Ficha Tecnica de Habitação	520,00	
0401239999 Outras	25.926,80	
0402 MULTAS E OUTRAS PENALIDADES:	15.719,75	
040201 Juros De Mora	2.234,51	
040202 Juros Compensatórios	395,99	
040299 Multas E Penalidades Diversas	13.089,25	
06 TRANSFERÊNCIAS CORRENTES	4.464.283,69	
0601 SOCIEDADES E QUASE-SOCIEDADES NÃO FINANCEIRAS	5.630,00	
060101 PÚBLICAS	2.500,00	
06010101 Empresas Públicas	2.500,00	
060102 PRIVADAS	3.130,00	
0603 ADMINISTRAÇÃO CENTRAL	4.458.653,69	
060301 ESTADO	4.451.769,84	
06030101 Fundo Equilibrio Financeiro	3.906.680,00	
06030102 Fundo Social Municipal	323.006,00	
06030103 Participação Variável no IRS	214.779,00	
06030199 Outros	7.304,84	
0603019903 Outras Transferencias Regionais	7.304,84	
060307 SERVIÇOS E FUNDOS AUTÓNOMOS	6.883,85	
06030704 POLO DE EMPREGO	6.883,85	
07 VENDA DE BENS E SERVIÇOS CORRENTES	498.780,31	
0702 SERVIÇOS	368.781,20	
070209 SERVIÇOS ESPECÍFICOS DAS AUTARQUIAS	368.781,20	
07020903 Transportes Colectivos de Pessoas e Mercadorias	2.879,65	
0702090302 Transportes Escolares	2.879,65	
07020905 Cemitérios	13.935,00	
07020907 PARQUES DE ESTACIONAMENTO	351.966,55	
0702090701 Parque de Estacionamento	192.226,96	
0702090702 Parquímetros	159.334,59	
0702090703 Estacionamento por Zona	405,00	
0703 RENDAS	129.999,11	
070302 Edifícios (Rendas)	128.901,11	
070399 Outras Rendas	1.098,00	
08 OUTRAS RECEITAS CORRENTES	36.523,35	
0801 OUTRAS	36.523,35	
080199 OUTRAS	36.523,35	
08019903 IVA Reembolsado	16.107,15	

FLUXOS DE CAIXA

ENTIDADE MRB
 PERÍODO 2018/01/01 A 2018/12/31

MUNICÍPIO DA RIBEIRA BRAVA

ANO 2018
 Pág. 2

R E C E B I M E N T O S

08019999	Diversas	20.416,20	
10	TRANSFERÊNCIAS DE CAPITAL	1.423.668,85	
1003	ADMINISTRAÇÃO CENTRAL	1.269.318,84	
100301	ESTADO	434.075,00	
10030101	Fundo Equilibrio Financeiro	434.075,00	
100307	FEADER/PRODERAM	835.243,84	
1004	ADMINISTRAÇÃO REGIONAL	154.350,01	
100402	REGIÃO AUTÓNOMA DA MADEIRA	154.350,01	
10040203	Contrato Programa	154.350,01	
12	PASSIVOS FINANCEIROS	2.622.555,85	
1206	EMPRÉSTIMOS A MÉDIO E LONGO PRAZOS	2.622.555,85	
120602	Sociedades Financeiras	2.622.555,85	
15	REPOSIÇÕES NÃO ABATIDAS NOS PAGAMENTOS	5.078,00	
1501	REPOSIÇÕES NÃO ABATIDAS NOS PAGAMENTOS	5.078,00	
150101	Reposições Não Abatidas Nos Pagamentos	5.078,00	
TOTAL DAS RECEITA CORRENTES.....		6.572.171,61	
TOTAL DAS RECEITA DE CAPITAL.....		4.046.224,70	
TOTAL DE OUTRAS RECEITAS		5.078,00	
OPERAÇÕES DE TESOURARIA.			3.105.820,68
TOTAL			13.806.426,48

P A G A M E N T O S

DESPESAS ORÇAMENTAIS			10.409.630,41
01	DESPESAS COM O PESSOAL	1.906.308,34	
0101	REMUNERAÇÕES CERTAS E PERMANENTES	1.433.253,68	
010101	Titulares de Órgão de Soberania e Membros Órgãos	173.554,36	
010104	Pessoal dos Quadros - Regime Contrato Individual	879.172,69	
01010401	Pessoal em Funções	854.912,51	
01010404	Recrutamento de Pessoal para Novos Postos de Traba	24.260,18	
010108	Pessoal Aguardando Aposentação	1.489,29	
010109	Pessoal em Qualquer Outra Situação	77.349,58	
010111	Representação	32.754,48	
010113	Subsidio de Refeição	102.321,29	
010114	Subsidio de Férias e Natal	164.230,77	
010115	Renunerações Por Doença e Maternidade/Paternidade	2.381,22	
0102	ABONOS VARIÁVEIS OU EVENTUAIS	59.146,49	
010202	Horas Extraordinárias	12.278,80	
010204	Ajudas de Custo	1.370,45	
010205	Abono para Falhas	4.674,84	
010211	Subsidio de Turno	7.319,38	
010213	Outros Suplementos e Prêmios	17.616,42	
01021303	Senhas de presença	17.616,42	
010214	Outros Abonos em Numerário ou Espécie	15.886,60	
0103	Segurança Social	413.908,17	
010301	Encargos com a Saude	39.328,84	
010302	Outros Encargos com a Saúde	20.314,76	
010303	Subsidio Familiar a Crianças e Jovens	9.393,67	
010305	CONTRIBUIÇÕES PARA A SEGURANÇA SOCIAL	315.870,17	
01030502	Segurança Social do Pessoal em Regime de Contrato	315.870,17	
0103050201	Caixa Geral de Aposentações	241.166,15	
0103050202	Segurança Social - Regime Geral	74.704,02	
010309	SEGUROS	29.000,73	
01030901	Seguros Acidentes Trabalho e Doencas Profissionais	29.000,73	
02	AQUISIÇÃO DE BENS E SERVIÇOS	2.089.994,47	
0201	AQUISIÇÃO DE BENS	324.183,84	
020101	Matérias-Primas Subsidiárias	21.576,26	
020102	COMBUSTÍVEIS E LUBRIFICANTES	58.590,76	

FLUXOS DE CAIXA

ENTIDADE MRB
 PERÍODO 2018/01/01 A 2018/12/31

MUNICIPIO DA RIBEIRA BRAVA

ANO 2018
 Pág. 3

PAGAMENTOS

02010202	Gasóleo	58.315,40
02010299	Outros	275,36
020104	Limpeza e Higiene	21.036,33
020105	Alimentação - Refeições Confeccionadas	41.048,95
020106	Alimentação - Géneros por Confeccionar	5.433,78
020107	Vestuário e Artigos Pessoais	335,00
020108	Material de Escritório	23.791,42
020111	Material de Consumo Clínico	137,03
020115	Prémios, Condecorações e Ofertas	8.229,43
020116	MERCADORIAS PARA VENDA	27.709,14
02011601	Água	27.709,14
020117	Ferramentas e Utensílios	905,96
020118	Livros e Documentação Técnica	25,00
020119	Artigos Honoríficos e de Decoração	323,91
020120	Material de Educação, Cultura e Recreio	30.694,78
020121	Outros Bens	84.346,09
0202	AQUISIÇÃO DE SERVIÇOS	1.765.810,63
020201	Encargos de Instalações	556.857,95
020203	Conservação de Bens	6.096,00
020204	Locação de Edifícios	198.873,09
020206	Locação de Material de Transporte	87.547,20
020208	Locação de Outros Bens	34.208,50
020209	Comunicações	50.919,38
020210	Transportes	52.419,31
020211	Representação dos Serviços	1.907,31
020212	Seguros	9.556,48
020213	Deslocações e Estadas	38.972,78
020214	Estudos, Pareceres, Projectos e Consultadoria	152.064,81
020215	Formação	6.338,00
020217	Publicidade	28.123,27
020218	Vigilância e Segurança	721,02
020219	Assistência Técnica	11.886,13
020220	Outros Trabalhos Especializados	440.754,91
020224	Encargos de Cobrança de Receitas	34.870,11
020225	Outros Serviços	53.694,38
03	JUROS E OUTROS ENCARGOS	47.409,79
0301	JUROS DA DÍVIDA PÚBLICA	45.507,88
030103	SOCIEDADES FINANCEIRAS- BANCOS E OUTRAS INSTITUIÇ	45.507,88
03010302	Empréstimo de Medio e Longo Prazos	45.507,88
0301030201	Caixa Geral de Depósitos	36.144,04
0301030202	Banco Totta e Acores	9.363,84
0305	OUTROS JUROS	1.901,91
030502	Outros (Juros)	1.901,91
03050202	juros de Mora	1.901,91
04	TRANSFERÊNCIAS CORRENTES	776.209,75
0405	ADMINISTRAÇÃO LOCAL	80.000,00
040503	R.A.M. - Freguesias	80.000,00
04050302	Transferências Correntes-Freguesias	80.000,00
0407	INSTITUIÇÕES SEM FINS LUCRATIVOS	447.060,84
040701	Instituições Sem Fins Lucrativos	447.060,84
0408	FAMÍLIAS	249.148,91
040802	OUTRAS	249.148,91
04080201	Programas Ocupacionais	117.478,52
04080202	Outras	131.670,39
06	OUTRAS DESPESAS CORRENTES	155.703,34
0602	DIVERSAS	155.703,34
060201	IMPOSTOS E TAXAS	7.405,80
06020102	Restituições de impostos ou taxas cobradas	7.405,80
060203	OUTRAS	148.297,54
06020301	Restituições	3.737,80
06020302	IVA Pago	76.502,00
06020304	Serviços Bancários	1.501,04
06020305	Outras	66.556,70

FLUXOS DE CAIXA

ENTIDADE MRB
 PERÍODO 2018/01/01 A 2018/12/31

MUNICÍPIO DA RIBEIRA BRAVA

ANO 2018
 Pág. 4

PAGAMENTOS

0602030501	Quotizacoes	16.368,05	
0602030503	Indemnização	50.188,65	
07	AQUISIÇÃO DE BENS DE CAPITAL	2.062.700,42	
0701	INVESTIMENTOS	2.034.567,83	
070101	Terrenos	9.625,00	
070103	EDIFÍCIOS	188.977,99	
07010301	Instalações de Serviços	112.348,29	
07010306	LARES DE TERCEIRA IDADE	64.190,64	
07010307	OUTROS	12.439,06	
0701030703	Camara	12.439,06	
070104	CONSTRUÇÕES DIVERSAS	1.728.272,77	
07010404	Iluminação Pública	154.235,44	
07010405	Parques E Jardins	41.961,69	
0701040502	CÂMARA	41.961,69	
07010406	Instalações Desportivas e Recreativas	42.156,61	
07010408	Viação Rural	1.115.765,22	
0701040802	FEADER/PRODERAM	605.880,63	
0701040803	Contrato Programa	256.594,00	
0701040805	C.M.R.Brava	253.290,59	
07010409	Sinalização E Trânsito	9.163,47	
07010413	Outras	364.990,34	
070106	MATERIAL DE TRANSPORTES	47.585,32	
07010602	Outro	47.585,32	
070107	EQUIPAMENTO DE INFORMÁTICA	4.338,32	
070108	SOFTWARE INFORMÁTICO	5.213,55	
070109	Equipamentos Administrativos	15.939,99	
070110	EQUIPAMENTO BÁSICO	34.614,89	
07011002	Outros	34.614,89	
0703	BENS DE DOMÍNIO PÚBLICO	28.132,59	
070303	OUTRAS CONSTRUÇÕES E INFRA-ESTRUTURAS	22.117,99	
07030301	Viadutos. Arruamentos e Obras Complementares	22.117,99	
070305	BENS DE PATRIMÓNIO HISTÓRICO, ARTÍSTICO E CULTURAL	6.014,60	
07030505	Parques e Jardins	6.014,60	
09	ACTIVOS FINANCEIROS	44.652,75	
0908	UNIDADES DE PARTICIPAÇÃO	44.652,75	
090802	SOCIEDADES E QUASE-SOCIEDADES NÃO FINANCEIRAS- PÚB	44.652,75	
10	PASSIVOS FINANCEIROS	3.326.651,55	
1006	EMPRÉSTIMOS A MÉDIO E LONGO PRAZOS	3.326.651,55	
100603	SOCIEDADES FINANCEIRAS- BANCOS E OUTRAS INSTITUIÇ	3.326.651,55	
10060301	AMORTIZAÇÃO DE EMPRESTIMOS	3.326.651,55	
TOTAL DAS DESPESAS CORRENTES		4.975.625,69	
TOTAL DAS DESPESAS DE CAPITAL		5.434.004,72	
OPERAÇÕES DE TESOURARIA			3.105.439,06
SALDO PARA A GERÊNCIA SEGUINTE			291.357,01
EXECUÇÃO ORÇAMENTAL		255.351,78	
OPERAÇÕES DE TESOURARIA		36.005,23	
TOTAL			13.806.426,48

ORGÃO EXECUTIVO

Em 08 de abril de 2019

[Assinatura]

ORGÃO DELIBERATIVO

Em 26 de abril de 2019

[Assinatura]



CONTAS DE ORDEM

Ano Económico de 2018

ENTIDADE		MAPA DAS CONTAS DE ORDEM				DATA	ANO	PAGINA
MRB		Período: 2018/01/02 a 2018/12/31				2019/03/21	2018	1
COD. CONTA	DESIGNAÇÃO	SALDO INICIAL		DO PERÍODO		SALDO FINAL		
		DEBITO	CREDITO	DEBITO	CREDITO	DEVEDOR	CREDOR	
09	CONTAS DE ORDEM							
09.1	CAUCOES E DEPOSITOS DE GARANTIA							
09.1.05	CAUCOES E DEPOSITOS							
	TOTAL ...							



OPERAÇÕES DE TESOURARIA

Ano Económico de 2018

ENTIDADE		OPERAÇÕES DE TESOUREARIA	DATA	ANO	PAGINA			
MRB	Período: 2018/01/01 a 2018/12/31		2019/03/21	2018	1			
COD. CONTA	TERCEIRO	DESIGNAÇÃO	SALDO DA GERÊNCIA ANTERIOR		MOVIMENTO ANUAL		SALDO PARA A GERÊNCIA SEGUINTE	
			DEVEDOR	CREADOR	DEBITO	CREDITO	DEVEDOR	CREADOR
24		ESTADO E OUTROS ENTES PÚBLICOS		29.545,09	393.221,27	397.504,06		33.827,88
24.2		RETENÇÃO DE IMPOSTOS SOBRE O RENDIMENTO		14.952,75	205.020,87	210.333,41		20.265,29
24.2.1		Trabalho Dependente		10.332,00	153.753,00	154.258,00		10.837,00
24.2.2		Trabalho Independente		526,66	5.774,59	6.357,10		1.109,17
24.2.4		Prediais		4.094,09	45.493,28	49.718,31		8.319,12
24.5		CONTRIBUICOES PARA A SEGURANCA SOCIAL		14.592,34	188.200,40	187.170,65		13.562,59
24.5.1		CAIXA GERAL DE APOSENTACOES		8.937,51	111.502,88	110.579,79		8.014,42
24.5.1.1		CGA - Descontos do Pessoal		8.937,51	111.502,88	110.579,79		8.014,42
24.5.2		A.D.S.E.		3.073,26	40.629,20	40.520,90		2.964,96
24.5.2.1		ADSE - Descontos do Pessoal		3.073,26	40.629,20	40.520,90		2.964,96
24.5.3		C.R.S.S.		2.581,57	36.068,32	36.069,96		2.583,21
24.5.3.1		CRSS - Pessoal Contratado		1.976,49	29.344,81	29.432,74		2.064,42
24.5.3.2		CRSS - Encargos da Autarquia		591,50	6.709,93	6.637,22		518,79
24.5.3.4		CRSS - Instituto Regional Emprego		13,58	13,58			
26		OUTROS DEVEDORES E CREDITORES		6.078,52	2.712.217,79	2.708.316,62		2.177,35
26.3		SINDICATOS		502,86	6.042,23	6.040,35		500,98
26.3.2		S.T.A.L.		489,01	5.876,03	5.874,15		487,13
26.3.3		A.T.A.M.		13,85	166,20	166,20		13,85
26.8		DEVEDORES E CREDITORES DIVERSOS		5.575,66	2.706.175,56	2.702.276,27		1.676,37
26.8.5		CREDORES PELA COBRANCA DE TAXAS E OUTROS		5.575,66	83.619,71	79.720,42		1.676,37
26.8.5.15		Diversos		5.258,84	71.314,29	67.106,02		1.050,57
26.8.5.15.1		Outros Descontos		325,91	6.211,97	6.283,19		397,13
26.8.5.15.5		10% Reforço de Garantia		4.932,93	61.555,77	56.622,84		
26.8.5.15.7		2% DE REFORÇO DE GARANTIA			3.546,55	4.199,99		653,44
26.8.5.21		Penhora de Créditos			1.154,29	1.154,29		
26.8.5.22		25% Retenção Segurança Social			314,49	874,49		560,00
26.8.5.25		12,5% Dividas Por Imposto as Finanças		101,44	5.146,38	5.044,94		
26.8.5.26		SERVIÇO ESTRAGEIROS E PRONTEIRAS		54,83	138,90	149,87		65,80
26.8.5.28		SUBSIDIO FAMILIAR		42,23	388,10	345,87		
26.8.5.28.1		Crianças e Jovens		42,23	388,10	345,87		
26.8.5.29		12,5% Retenção Segurança Social		118,32	5.163,26	5.044,94		
26.8.8		Devedores Diversos - Outros			2.622.555,85	2.622.555,85		
26.8.8.09		Outros Devedores			2.622.555,85	2.622.555,85		
TOTAL ...				35.623,61	3.105.439,06	3.105.820,68		36.005,23

Em 08 de abril de 2019



Em 26 de abril de 2019





RESUMO DIÁRIO DE TESOURARIA

Ano Económico de 2018

ENTIDADE		RESUMO DIÁRIO DE TESOUREARIA Nº. 250						DATA	ANO	PÁGINA
MRB		Data : 2018/12/28						2019/01/14	2018	1
CONTA	CX/BC	DESIGNAÇÃO	ANTERIOR		DO DIA		ACUMULADO		SALDO	
			DÉBITO	CRÉDITO	DÉBITO	CRÉDITO	DÉBITO	CRÉDITO	DEVEDOR	CREADOR
11		CAIXA	11.137.491,23	11.137.052,52	22.224,03	10.664,91	11.159.715,26	11.147.717,43	11.997,83	
11.1		Caixa Tesouraria	11.137.491,23	11.137.052,52	22.224,03	10.664,91	11.159.715,26	11.147.717,43	11.997,83	
	CXT		11.137.491,23	11.137.052,52	22.224,03	10.664,91	11.159.715,26	11.147.717,43	11.997,83	
12		DEPÓSITOS EM INSTITUIÇÕES FINANCEIRAS	14.282.795,31	13.962.129,11	1.779,99	43.087,01	14.284.575,30	14.005.216,12	279.359,18	
12.2		B.T.A. - Banco Totta e Acores	7.948.016,32	7.908.034,99	1.567,32	26.448,79	7.949.583,64	7.934.483,78	15.099,86	
12.2.3		Conta 00426063020	13.182,36	12.394,61			13.182,36	12.394,61	787,75	
	0018/00426063020	BFA	13.182,36	12.394,61			13.182,36	12.394,61	787,75	
12.2.4		Conta 00429208020	7.934.833,96	7.895.640,38	1.567,32	26.448,79	7.936.401,28	7.922.089,17	14.312,11	
	0018/00429208020	BFA	7.934.833,96	7.895.640,38	1.567,32	26.448,79	7.936.401,28	7.922.089,17	14.312,11	
12.3		C.G.D. - Caixa Geral de Depositos	6.334.331,12	6.054.094,12	212,67	16.638,22	6.334.543,79	6.070.732,34	263.811,45	
12.3.1		Conta 00000050130	5.450.880,93	5.232.984,05	212,67		5.451.093,60	5.232.984,05	218.109,55	
	0035/00000050130	C.G.D.	5.450.880,93	5.232.984,05	212,67		5.451.093,60	5.232.984,05	218.109,55	
12.3.3		Conta 00000856130	343.583,92	317.701,87		16.638,22	343.583,92	334.340,09	9.243,83	
	0035/00000856130	C.G.D.	343.583,92	317.701,87		16.638,22	343.583,92	334.340,09	9.243,83	
12.3.4		Conta 00003252730	510.187,61	482.875,90			510.187,61	482.875,90	27.311,71	
	0035/00003252730	C.G.D.	510.187,61	482.875,90			510.187,61	482.875,90	27.311,71	
12.3.7		Conta 87014839830	29.678,66	20.532,30			29.678,66	20.532,30	9.146,36	
	0035/87014839830	C.G.D.	29.678,66	20.532,30			29.678,66	20.532,30	9.146,36	
12.6		B.P.I. - BANCO PORTUGUES DE INVESTIMENTO, SA.	447,87				447,87		447,87	
12.6.1		Conta 13618522001001	447,87				447,87		447,87	
	0010/13618522001001	BPI	447,87				447,87		447,87	
TOTAL DE DISPONIBILIDADES			25.420.286,54	25.099.181,63	24.004,02	53.751,92	25.444.290,56	25.152.933,55	291.357,01	
DOCUMENTOS										
DOTAÇÕES ORÇAMENTAIS			10.663.584,90	10.369.598,79	4.452,68	43.087,01	10.668.037,58	10.412.685,80	255.351,78	
DOTAÇÕES NÃO ORÇAMENTAIS			510.002,01	482.883,21	8.886,43		518.888,44	482.883,21	36.005,23	

TESOUREIRO

FUNCIONARIO

ORÇAO EXECUTIVO



CARACTERIZAÇÃO DA ENTIDADE

Ano Económico de 2018

8.1 Caracterização da Entidade

1.- Identificação da Entidade:
1.1 - Designação
Município de Ribeira Brava
1.2 - Número de Identificação Fiscal
511 236 417
1.3 - Morada
Rua do Visconde N.º56 9350-213 RIBEIRA BRAVA
1.4 - CAE (Classificação da Atividade Económica)
84113 - Administração Local
1.5 - Contacto
291 952 548
1.6 - Número de Eleitores
13 876 Diário da República, 2.ª série - N.º 43 -1 de março de 2019
2.- Legislação
2.1 - Constituição
O quadro de atribuições e competências dos Municípios resultam das Leis 159/99, de 14 de Setembro e 169/99, de 18 de Setembro, alterada e republicada pela Lei n.º 5-A/2002, de 11 de Janeiro.
3. - Estrutura Organizacional
3.1 - Organograma
Segundo o Regulamento n.º 146/2016 - Regulamento da Estrutura Orgânica dos Serviços do Município da Ribeira Brava, publicado em Diário da República, 2.ª série — N.º 28 — 10 de fevereiro de 2016.

	Data de Aprovação	Data de Publicação	Diário da República
Estrutura Orgânica	22/12/2015	10/02/2016	2.º Série, n.º 28
Mapa de Pessoal	19/12/2017	-	-
Restruturação dos Serviços	22/12/2015	10/02/2016	2.º Série, n.º 28

ÓRGÃO DELIBERATIVO	
Assembleia Municipal	25 Elementos
Presidente	
Secretários	
Deputados	
Presidente de Junta	

ÓRGÃO EXECUTIVO	
Presidente	1 Elemento
Vereadores	6 Elementos

ESTRUTURA ORGÂNICA
SEM DIVISÃO
1 - Gabinete de Apoio à Presidência
2 - Gabinete Jurídico, Contencioso e Notariado
3 - Serviço de Auditoria
4 - Serviço de Proteção Civil
5 - DIVISÃO DE GESTÃO E PLANEAMENTO
5.1 - Seção Financeira
5.2 - Seção de Recursos Humanos
5.3 - Seção de Expediente e Arquivo
5.4 - Seção de Património, Aprovisionamento e Armazém
5.5 - Seção das TIC
5.6 - Seção de Ação Social, Educação, Cultura, Turismo e Desporto
5.7 - Tesouraria
6 - DIVISÃO DO ORDENAMENTO DO TERRITÓRIO E SERVIÇOS MUNICIPAIS
6.1 - Seção de Ordenamento do Território e Serviços Municipais
6.2 - Seção de Obras e Serviços Municipais
6.2.1 - Setor de Obras Municipais, Serviços de Limpeza Urbana e Parque de Viaturas
6.3 - Seção de Ordenamento do Território
6.3.1 - Setor de Projetos e Licenciamento
6.4 - Seção de Fiscalização e Controlo

4.- Descrição Sumária das Actividades

Pessoas Coletivas Territoriais dotadas de órgãos respresentativos que visam a concretização das atribuições que lhes estão legalmente conferidas pela Lei 159/99 de 14 de setembro (alterada pela Lei n.º67-A/2007 de 31 de dezembro, e Lei n.º 75/2013, de 12 de setembro), através do exercício das competências descritivas na Lei 169/99 de 18 de setembro, com as alterações introduzidas pela lei n.º 67/2007, de 31 de dezembro, pela lei Orgânica n.º1/2011, de 30 de novembro, Lei n.º 75/2013, de 12 de setembro, e pela lei n.º 7-A/2016, de 30 de Março.

5.- Recursos Humanos	
5.1 - Órgão Executivo	Pelouros
Presidente: Ricardo António Nascimento	Reabilitação Urbana, Económica e Financeira, Coordenação Política, Contratação Pública, Gestão do Urbanismo
Vice-Presidente: Rafael João Figueira Sousa	Património, Transportes, Trânsito, Recursos Humanos, Educação, Escolas, Juventude, Desporto
Vereadora em Regime de Permanência: Sandra José Abreu Vilanova	Ação Social, Saúde, Cultura, Natalidade e Infância, Comércio, Turismo, Artesanato.
Vereador em Regime de Permanência: Paulo Santos Andrade	Obras públicas, Proteção Civil, Agricultura, Ambiente, Cemitério, Proteção Animal
Vereador: Manuel Inácio da Corte	Sem Pelouro
Vereador: Jorge Manuel Faria dos Santos	Sem Pelouro
Vereador: Horácio dos Ramos Ferreira	Sem Pelouro
Resumo do Órgão Executivo	N.º de pessoas
N.º de vereadores a tempo inteiro:	3
N.º de vereadores (restantes):	3
Secretários	3
Chefe de Gabinete	1

6.- Indicadores de Gestão	Valor em Euros (€)
Fundo de Equilíbrio Financeiro (Corrente)	3 906 680,00
Fundo de Equilíbrio Financeiro (Capital)	434 075,00
Fundo Social Municipal	323 006,00
Participação Fixa de IRS	214 779,00
Receitas correntes no ano anterior ao da gerência em apreciação (2017)	7 104 455,51
Despesas de investimento no ano anterior (2017)	2 916 304,73
Despesas com pessoal em funções	854 912 51
Despesas com pessoal em qualquer outra situação	77 349,58
Dívidas a receber de terceiros	73 025,02

Empresas Locais Participadas	% de Participação
ARM - Águas e Resíduos da Madeira, S.A	0,30%
FAM - Fundo de Apoio Municipal	0,06%

7. Organização Contabilística
<p>7.1. Sistema Informático</p> <p>No nosso sistema de Informática existe um servidor de base de Dados "M-Service", onde residem os dados operacionais da aplicação Medidata que compõe vários módulos: POCAL, Armazém/Aprovisionamento, Obras públicas, Licenciamentos, Património, Gestão de Pessoal, e de Atendimento. Além do programa Medidata/Sigma Versão 7.23, também possuímos um programa de gestão de Faturação dos parques (IGEST), um programa de gestão documental (IDOK), uma plataforma de gestão do ajuste direto simplificado (SIA on line), uma plataforma de gestão de procedimentos on-line (Acin-Gov), entre outros.</p> <p>Os softwares cumprem o disposto no Decreto Lei 54A/99, designadamente quanto à integração consistente da contabilidade orçamental e patrimonial; permitindo o controlo financeiro e a disponibilização de informação para os órgãos autárquicos, concretamente o acompanhamento da execução orçamental numa perspetiva de caixa e de compromissos; o cumprimento integrado, a nível dos documentos previsionais, dos princípios orçamentais e a disponibilização de informação sobre a situação patrimonial da autarquia local. Faculta ainda, através de um sistema de permissões, acessos diferenciados dos diversos utilizadores aos diferentes módulos, consoante os níveis de responsabilidades que lhes forem atribuídos. Este software cumpre também os requisitos necessários à aplicação prática da Lei dos Compromissos, e disponibiliza todas as funcionalidades no que concerne à prestação oficial de contas aos diversos organismos estatais que as exigem, nomeadamente: Tribunal de Contas, AT, DGAL e DGO, e DREM.</p> <p>De referir ainda, que no final do ano 2018, o Município da Ribeira Brava, procedeu ao início da reestruturação do seus sistemas informáticos e do servidor interno, no sentido de criar mecanismos que proporcionam uma maior segurança da informação tratada internamente, do controlo das operações efetuadas e de mecanismos de interligação entre os diversos departamentos.</p>

7.2. Demonstrações Financeiras	
Documentadas	SIM

8. - Regulamentos Internos		
	Órgão Executivo	Órgão deliberativo
Grandes Opções do Plano	05/12/2017	19/12/2017
Orçamento	05/12/2017	19/12/2017
Prestação de Contas	08/04/2019	26/04/2019
Normas de Controlo Interno	25/07/2013	-

9. - Serviços Municipalizados e Empresas Municipais	
A Câmara Municipal tem Serviços Municipalizados?	NÃO
A Câmara Municipal tem Empresas Municipais?	NÃO



SITUAÇÃO DOS CONTRATOS

Ano Económico de 2018

ENTIDADE	CONTRATO				VISTO DO T.C.				PAGAMENTOS DA GERÊNCIA				PAGAMENTOS ACUMULADOS			
	Objeto	Data	Valor	Mod. Anj. Reg.	Data	Mod. Anj. Reg.	Trabalhos Normais	Revisão de Preços	Trabalhos a mais	Total	Trabalhos Normais	Revisão de Preços	Trabalhos a mais	Total	Observações	
2014	LOCAÇÃO DE SEIS VITUBAS EM REGIME DE ALUGUER OPERACIONAL DE VEÍCULOS AOV	2013/11/24	287.060,00		2014/11/25		87.547,20			87.547,20	320.133,20			320.133,20		
236/14/AC	ACORDO DE PAGAMENTO COM A EMPRESA DA RIBEIRA, S.P.	2012/01/31	604.978,30		2014/01/30		56.700,00			56.700,00	426.705,54			426.705,54		
240/2014	IGA - INVESTIMENTO E FESTA DE ÁGUA, S.A.	2014/05/15	275.567,35		2015/12/21		27.556,73			27.556,73	137.783,65			137.783,65		
241/2014	ACORDO DE PAGAMENTO COM O VALOR AMBIENTE	2014/05/15	88.602,46		2015/12/21		8.860,24			8.860,24	44.301,20			44.301,20		
243/2014	EMPRESA DE ELETRICIDADE DA MADEIRA, S.P.	2014/08/25	396.015,47		2015/01/30		6.600,24			6.600,24	231.009,47			231.009,47		
245/2014	VALOR AMBIENTE, GESTÃO E ADMINISTRAÇÃO DE RESÍDUOS DA MADEIRA, S.A.	2014/11/24	1.292.938,63		2014/03/27		129.293,88			129.293,88	1.228.291,90			1.228.291,90		
257/2014	EMPRESTIMO A CAIXA GERAL DE DEPÓSITOS EMPRESARIAL N° 9015/066349/291	2009/10/23	6.500.000,00	69	2009/11/11		3.053.468,65			3.053.468,65	6.500.000,00			6.500.000,00		
267/2015	MADEIRA INERTE - EXTRAÇÃO DE SAIBRO, LDA	2015/06/13	49.999,23		2015/12/14		1.325,59			1.325,59	60.999,06			60.999,06		
287/2015	SEGURANÇA, HIGIENE E SAÚDE, LDA	2016/03/16	5.600,00	9	2016/06/27		97,34			97,34	7.076,00			7.076,00		
381	MUNICÍPIO DA RIBEIRA BRAVA	2014/01/19	14.800,73		2014/01/23		32.088,50			32.088,50	32.088,50			32.088,50		
354	RECONSTRUÇÃO DE EDIFÍCIOS E OBRAS PÚBLICAS, LDA	2017/08/07	44.399,00	g	2018/01/24		47.239,50			47.239,50	47.239,50			47.239,50		
357	MARQUES E COSTES CONSTRUÇÕES, LDA	2017/08/22	52.855,26	g	2018/08/23		54.653,81			54.653,81	54.653,81			54.653,81		
362	SANTOS & ORELHAS, LDA	2017/08/28	8.354,00	g	2018/02/15		9.399,60			9.399,60	9.399,60			9.399,60		
362	RECONSTRUÇÃO DE EDIFÍCIOS E OBRAS PÚBLICAS, LDA	2017/09/13	52.400,00	g	2018/04/18		55.020,00			55.020,00	55.020,00			55.020,00		
370	MARQUES E COSTES CONSTRUÇÕES, LDA	2017/11/03	6.590,47	g	2018/08/23		5.581,28			5.581,28	5.581,28			5.581,28		
346	SEIS & BARRIOS LDA	2017/07/06	9.986,50	g	2017/10/24		36,48			36,48	12.180,36			12.180,36		
360	IDEAPORTA - CONSTRUÇÃO CIVIL E OBRAS PÚBLICAS, LDA	2017/08/22	20.394,90	g	2017/12/28		12.439,06			12.439,06	24.878,12			24.878,12		
364	SANTOS E VIEIRA LDA	2017/08/25	21.514,90	g	2018/03/08		26.246,96			26.246,96	26.246,96			26.246,96		
379	MUNICÍPIO DA RIBEIRA BRAVA	2018/01/19	35.000,00	g	2018/01/23		27.687,80			27.687,80	27.687,80			27.687,80		
380	MUNICÍPIO DA RIBEIRA BRAVA	2018/01/19	317.140,88		2018/01/23		287.961,19			287.961,19	287.961,19			287.961,19		
382	MUNICÍPIO DA RIBEIRA BRAVA	2018/02/02	1.250.000,00		2018/01/23		1.168.622,39			1.168.622,39	1.168.622,39			1.168.622,39		

ENTIDADE	CONTRATO				VISTO DO T. C.		PAGAMENTOS DA GERÊNCIA			PAGAMENTOS ACUMULADOS			Observações	
	Objecto	Data	Valor	Mod Adj	N.º Reg.	Data	Trabalhos Normais	Revisão de Preços	Trabalhos a mais	Total	Trabalhos Normais	Revisão de Preços		Trabalhos a mais
ACTIV ICLOUD SOLUTIONS	297/2016	2016/07/26	31.000,00 g			2016/11/22	561,20			561,20	37.820,00			37.820,00
Fortunato & Rafael, S.R.O.C	321/2017	2017/03/24	9.000,00 g			2017/12/21	3.660,00			3.660,00	10.980,00			10.980,00
Autocrescente Comércio de Automóveis, LDA	322/2017	2017/03/28	50.000,00 a			2017/07/25	27.988,52			27.988,52	45.026,74			45.026,74
ACTIV ICLOUD SOLUTIONS	350	2017/07/13	30.500,00 g			2017/11/20	24.302,40			24.302,40	26.602,10			26.602,10
RODOESTE - TRANSPORTADORA DA MADEIRA, LDA	374	2017/12/19	27.977,14 g			2018/03/22		29.376,00		29.376,00		29.376,00		29.376,00
		Total	11.462.836,44				5.154.938,57	29.376,00		5.184.314,57	10.828.288,37	29.376,00		10.857.664,37

Modalidades de Adjudicação/Tipos de procedimentos

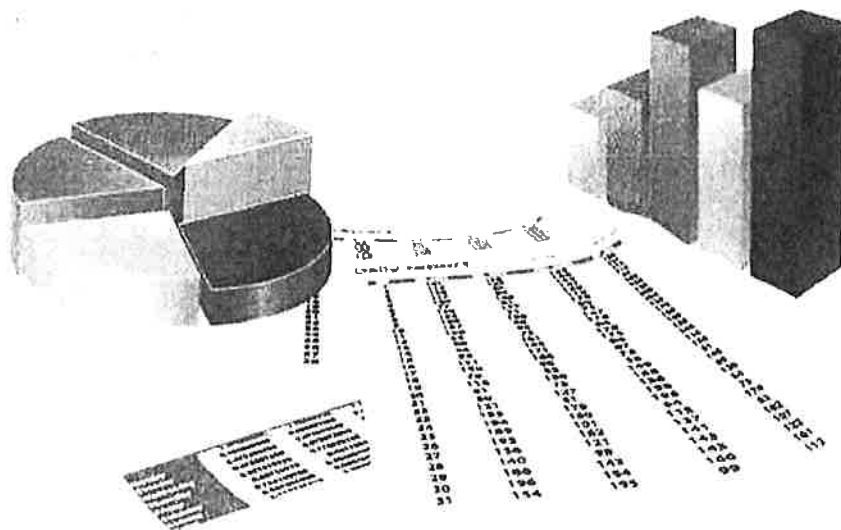
Tipo Designação

- a Concurso público
- g Ajuste directo



MAPA DE PESSOAL

2018





MAPA DE PESSOAL PARA O ANO DE 2018

Caracterização das Carreiras Gerais (constantes no Anexo à Lei 35/2014, 20 de Junho)

Carreira	Categoria	Habilitações/Competências	Conteúdo Funcional
Técnico Superior	Técnico Superior	Licenciatura ou grau acadêmico superior a esta. Orientação para resultados, Planejamento e Organização, Iniciativa e Autonomia, Responsabilidade e Compromisso com o Serviço, Tolerância à pressão e contrariedades	Ao Técnico Superior, compete, exercer funções consultivas, de estudo, planeamento, programação, avaliação e aplicação de métodos e processos de natureza técnica e ou científica, que fundamentam e preparam a decisão; Elaboração, autonomamente ou em grupo, de pareceres e projetos, com diversos graus de complexidade, e execução de outras atividades de apoio geral ou especializado nas áreas de atuação comuns, instrumentais e operativas dos órgãos e serviços. Funções exercidas com responsabilidade e autonomia técnica, ainda que com enquadramento superior qualificado. Representação do órgão ou serviço em assuntos da sua especialidade, tomando opções de índole técnica, enquadradas por diretivas ou orientações superiores.
	Coordenador Técnico	12º ano de escolaridade ou curso que lhe seja equiparado. Realização e orientação para resultados, Organização e Método de Trabalho, Coordenação, Inovação e Qualidade, Responsabilidade e Compromisso com o serviço.	Funções de chefia técnica e administrativa em uma subunidade orgânica ou equipa de suporte, por cujos resultados é responsável; Realização das atividades de programação e organização do trabalho do pessoal que coordena, segundo orientações e diretivas superiores. Execução de trabalhos de natureza técnica e administrativa de maior complexidade. Funções exercidas com relativo grau de autonomia e responsabilidade
Assistente Técnico	Assistente Técnico	12º ano de escolaridade ou curso que lhe seja equiparado. Realização e orientação para resultados, Organização e Método de Trabalho, Inovação e Qualidade, Otimização de recursos, Responsabilidade e Compromisso com o serviço.	Funções de natureza executiva, de aplicação de métodos e processos, com base em diretivas bem definidas e instruções gerais, de grau médio de complexidade, nas áreas de atuação comuns e instrumentais e nos vários domínios de atuação dos órgãos e serviços.
	Encarregado Operacional	Escolaridade Obrigatória. Realização e orientação para resultados, Organização e Método de Trabalho, Coordenação, Adaptação e melhoria contínua, Responsabilidade e Compromisso com o serviço.	Funções de coordenação dos assistentes operacionais afetos ao seu setor de atividade, por cujos resultados é responsável. Realização das tarefas de programação, organização e controlo dos trabalhos a executar pelo pessoal sob sua coordenação. Substituição do encarregado geral nas suas ausências e impedimentos.
Assistente Operacional	Assistente Operacional	Escolaridade Obrigatória. Realização e orientação para resultados, Organização e Método de Trabalho, Coordenação, Adaptação e melhoria contínua, Responsabilidade e Compromisso com o serviço, Orientação para a Segurança	Funções de natureza executiva, de caráter manual ou mecânico, enquadradas em diretivas gerais bem definidas e com graus de complexidade variáveis. Execução de tarefas de apoio elementares, indispensáveis ao funcionamento dos órgãos e serviços, podendo comportar esforço físico. Responsabilidade pelos equipamentos sob sua guarda e pela sua correta utilização, procedendo, quando necessário, à manutenção e reparação dos mesmos.



Caracterização dos Postos de Trabalho

Unidade Orgânica	Carreira/ Categoria	Descrição de Funções, Atribuições e Competências. Regulamento dos Serviços da CMRB	Área de Formação	Postos de Trabalho						
				CTGPTI			CTFPTD		Outras Situações	
				Ocupados	Por ocupar	Mobilidade	Ocupados	Por ocupar	Ocupados	Por ocupar
Gabinete Jurídico, Contencioso e Notariado										
Gabinete Jurídico, Contencioso e Notariado	Técnico Superior	Artigo 18º	Licenciatura em Direito	1						
	Assistente Técnico	Executar funções Administrativas de Apoio ao Gabinete - Artigo 18º	Habilitações adequadas		1					
Sub-Total				1	1	0	0	0	0	
Divisão de Gestão e Planeamento										
	Chefe de Divisão	Artigo 10º							1	
Sub-Total				0	0	0	0	0	1	
Seção Financeira	Técnico Superior	Artigo 22º	Licenciatura em Economia	1						
	Técnico Superior	Artigo 22º	Habilitações adequadas	1						
	Coordenadora Técnica	Artigo 22º	Habilitações adequadas	1						
	Assistente Técnico	Artigo 22º	Habilitações adequadas	1						
Sub-Total				4	0	0	0	0	0	
Seção de Património, Aprovisionamento e Armação	Técnico Superior	Artigo 24º	Licenciatura em Gestão Financeira	1						
	Assistente Técnico	Artigo 24º	Habilitações adequadas	1	1					
	Assistente Operacional	Artigo 24º	Escolaridade Obrigatória	1						
Sub-Total				3	1	0	0	0	0	
Tesouraria	Assistente Técnico	Artigo 23º	Habilitações adequadas	1						
Sub-Total				1	0	0	0	0	0	
Seção dos Recursos Humanos	Coordenadora Técnica	Artigo 25.º	Habilitações adequadas	1						
	Assistente Técnico	Artigo 25.º	Habilitações adequadas		1					
Sub-Total				1	1	0	0	0	0	
Seção de Expediente e Arquivo	Assistente Técnico	Artigo 26.º	Habilitações adequadas	3	2					
	Assistente Operacional	Artigo 26.º	Escolaridade Obrigatória	1						
Sub-Total				4	2	0	0	0	0	
Seção das TIC	Técnico de Informática	Artigo 27.º	Habilitações adequadas	1						
Sub-Total				1	0	0	0	0	0	
Seção da Ação Social, Educação, Cultura, Turismo e Desporto	Técnico Superior	Artigo 28.º	Licenciatura de Serviço Social	1						
	Técnico Superior	Artigo 28º	Animador Cultural		1					
	Assistente Técnico	Artigo 28.º	Habilitações adequadas	2						
Sub-Total				3	0	0	0	0	0	
Divisão de Ordenamento do Território e Serviços Municipais										
	Chefe de Divisão	Artigo 10º							1	
Sub-Total				0	0	0	0	0	1	
Seção do Ordenamento do Território e Serviços Municipais	Coordenadora Técnica	Artigo 30.º	Habilitações adequadas	1						
	Assistente Técnico	Artigo 30.º	Habilitações adequadas	1						
Sub-Total				2	0	0	0	0	0	
Seção do Ordenamento do Território	Técnico Superior	Artigo 31.º	Licenciatura em Arquitetura	1						
	Assistente Técnico	Artigo 32º	Habilitações adequadas	1						
Sub-Total				2	0	0	0	0	0	
Seção de Obras e Serviços Municipais	Técnico Superior	Artigo 33.º	Licenciatura em Eng. Civil	1						
	Técnico Superior	DLR n. 28/2017/M	Veterinário		1					
	Técnico Superior	Artigo 33.º	Licenciatura em Ambiente	1						
	Técnico Superior	Artigo 33.º	Licenciatura em Administração Pública	1						
	Assistente Técnico	Artigo 33.º	Habilitações adequadas	1	1					
	Encarregado Operacional	Artigo 34.º	Escolaridade Obrigatória	3						
	Assistente Operacional	Artigo 34.º	Escolaridade Obrigatória	60	6	7				
Sub-Total				67	8	7	0	0	0	
Seção de Fiscalização e Controlo	Fiscal Municipal	Artigo 35.º	Habilitações adequadas	1						
	Assistente Técnico	Artigo 35.º	Habilitações adequadas	1						
Sub-Total				2	0	0	0	0	0	
TOTAL				91	13	7	0	0	2	

Aprovado por unanimidade em Reunião de
Câmara do dia 05 de 12 de 2017
Subscreve a Assembleia Municipal
O Presidente da Câmara,

Aprovado por unanimidade em Sessão
da Assembleia do dia 13 de 12 de 2017
O Presidente da Assembleia Municipal,

Tru
Ar
Paul

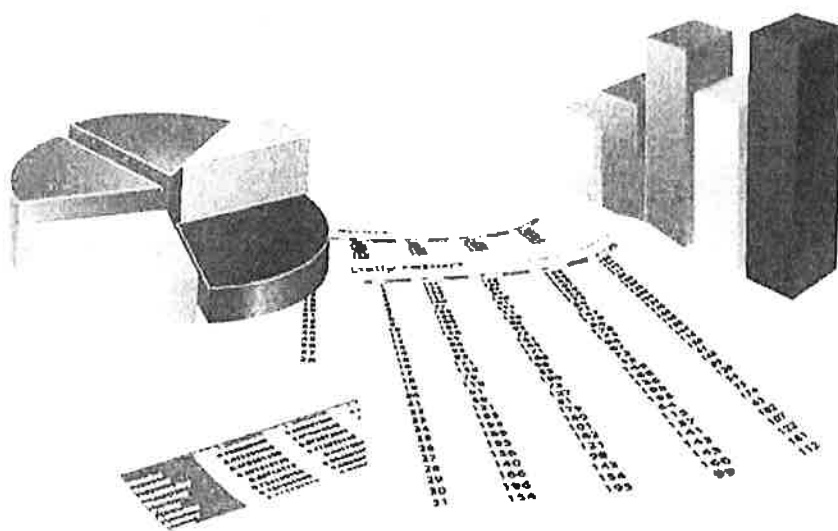
Fito
João

Município da Ribeira Brava



Orçamento

2018



RESUMO DO ORÇAMENTO

ENTIDADE
MUNICIPIO DA RIBEIRA BRAVA

DOTAÇÕES INICIAIS DO ANO 2018

RECEITAS	MONTANTE	DESPESAS	MONTANTE
Correntes	8.873.352,82	Correntes	5.930.619,99
De capital	4.104.906,63	De capital	7.047.639,46
Total	12.978.259,45	Total	12.978.259,45
Serviços Municipalizados		Serviços Municipalizados	
Total Geral	12.978.259,45	Total Geral	12.978.259,45

ENTIDADE

RESUMO DAS RECEITAS E DAS DESPESAS

APROVAÇÕES :

MRB

Executivo 05/12/2017
Deliberativo 15/12/2017

DOTAÇÕES INICIAIS DO ANO 2018

RECEITAS		MONTANTE	%	DESPESAS		MONTANTE	%
RECEITAS CORRENTES				DESPESAS CORRENTES			
01 IMPOSTOS DIRECTOS		1.172.856,63	9.0	01 DESPESAS COM O PESSOAL		2.080.372,30	16.0
02 IMPOSTOS INDIRECTOS		5.232,18	0.0	02 AQUISIÇÃO DE BENS E SERVIÇOS		2.929.727,69	22.6
03 CONTRIBUIÇÕES PARA A SEGURANÇA SOCIAL, A CAIXA GER				03 JUROS E OUTROS ENCARGOS		71.500,00	0.6
04 TAXAS, MULTAS E OUTRAS PENALIDADES		162.950,01	1.3	04 TRANSFERÊNCIAS CORRENTES		740.000,00	5.7
05 RENDIMENTOS DE PROPRIEDADE		15.000,00	0.1	05 SUBSÍDIOS			
06 TRANSFERÊNCIAS CORRENTES		4.489.681,00	34.6	06 OUTRAS DESPESAS CORRENTES		109.020,00	0.8
07 VENDA DE BENS E SERVIÇOS CORRENTES		2.623.110,00	20.2				
08 OUTRAS RECEITAS CORRENTES		404.523,00	3.1				
				TOTAL DAS DESPESAS CORRENTES		5.930.619,99	45.7
TOTAL DAS RECEITAS CORRENTES		8.873.352,82	68.4				
RECEITAS DE CAPITAL				DESPESAS DE CAPITAL			
09 VENDAS DE BENS DE INVESTIMENTO		125.000,00	1.0	07 AQUISIÇÃO DE BENS DE CAPITAL		6.988.102,46	53.8
10 TRANSFERÊNCIAS DE CAPITAL		3.949.806,63	30.4	08 TRANSFERÊNCIAS DE CAPITAL			
11 ACTIVOS FINANCEIROS				09 ACTIVOS FINANCEIROS		59.537,00	0.5
12 PASSIVOS FINANCEIROS		100,00	0.0	10 PASSIVOS FINANCEIROS			
13 OUTRAS RECEITAS DE CAPITAL				11 OUTRAS DESPESAS DE CAPITAL			
				TOTAL DAS DESPESAS DE CAPITAL		7.047.639,46	54.3
TOTAL DAS RECEITAS DE CAPITAL		4.074.906,63	31.4	TOTAL GERAL		12.978.259,45	100.0
OUTRAS RECEITAS							
15 REPOSIÇÕES NÃO ABATIDAS NOS PAGAMENTOS		30.000,00	0.2				
TOTAL DAS OUTRAS RECEITAS		30.000,00	0.2				
TOTAL GERAL		12.978.259,45	100.0				

CÓDIGOS	DESIGNAÇÃO	MONTANTE
	RECEITAS CORRENTES	8.873.352,82
01	IMPOSTOS DIRECTOS	1.172.856,63
01.02	OUTROS	1.172.856,63
01.02.02	Imp. Municipal S/ Imoveis	757.446,48
01.02.03	Imposto Unico de Circulação	229.695,63
01.02.04	Imp. Municipal S/ Transacções Onerosas de Imoveis	185.714,52
02	IMPOSTOS INDIRECTOS	5.232,18
02.02	OUTROS	5.232,18
02.02.06	IMPOSTOS INDIRECTOS ESPECÍFICOS DAS AUTARQUIAS LOC	5.232,18
02.02.06.01	Mercados e Feiras	5,00
02.02.06.02	Loteamento e Obras	5,00
02.02.06.03	Ocupação de Via Pública	5,00
02.02.06.05	Publicidade	5,00
02.02.06.99	Outros	5.212,18
02.02.06.99.01	Taxa Municipal de Direitos de Passagem	5.212,18
04	TAXAS, MULTAS E OUTRAS PENALIDADES	162.950,01
04.01	TAXAS	112.719,28
04.01.23	TAXAS ESPECÍFICAS DAS AUTARQUIAS LOCAIS	112.719,28
04.01.23.01	Mercados e Feiras	578,51
04.01.23.02	Loteamento e Obras	50.831,06
04.01.23.03	Ocupação de Via Pública	39.113,48
04.01.23.05	Caça, Uso e Porte de Arma	5,00
04.01.23.06	Saneamento (Conservacao)	5,00
04.01.23.99	Outras Taxas Especificas das Autarquias Locais	22.186,23
04.01.23.99.01	Taxa de Depósito da Ficha Tecnica de Habitação	145,78
04.01.23.99.02	Taxa pela Emissão do Certificado de Registo	0,19
04.01.23.99.99	Outras	22.040,26
04.02	MULTAS E OUTRAS PENALIDADES:	50.230,73
04.02.01	Juros De Mora	32.328,44
04.02.02	Juros Compensatórios	652,66
04.02.03	MULTAS E COIMAS POR INFRAÇÕES AO CÓDIGO DA ESTRAD	5,00
04.02.04	COIMAS E PENALIDADES POR CONTRA ORDENAÇÕES	5,00
04.02.99	Multas E Penalidades Diversas	17.239,63
05	RENDIMENTOS DE PROPRIEDADE	15.000,00
05.02	JUROS - SOCIEDADES FINANCEIRAS	10.000,00
05.02.01	Bancos E Outras Instituições Financeiras	10.000,00
05.08	DIVIDENDOS E PARTICIPAÇÕES NOS LUCROS DE SOCIEDADE	5.000,00
05.08.01	FAM	5.000,00
06	TRANSFERÊNCIAS CORRENTES	4.489.681,00
06.01	SOCIEDADES E QUASE-SOCIEDADES NÃO FINANCEIRAS	10,00
06.01.01	PÚBLICAS	5,00
06.01.01.01	Empresas Públicas	5,00
06.01.02	PRIVADAS	5,00
06.02	SOCIEDADES FINANCEIRAS	290,00
06.02.01	BANCOS E OUTRAS INSTITUIÇÕES FINANCEIRAS	290,00
06.03	ADMINISTRAÇÃO CENTRAL	4.489.381,00
06.03.01	ESTADO	4.480.975,00
06.03.01.01	Fundo Equilibrio Financeiro	3.906.680,00
06.03.01.02	Fundo Social Municipal	323.000,00
06.03.01.03	Participação Variável no IRS	214.700,00
06.03.01.04	Fundo de Financiamento das Freguesias	5,00
06.03.01.99	Outros	36.505,00
06.03.01.99.02	Eleições	15.000,00
06.03.01.99.03	Outras Transferencias Regionais	5,00
06.03.01.99.04	Protecção de Menores	21.500,00
06.03.07	SERVIÇOS E FUNDOS AUTÓNOMOS	8.406,00
06.03.07.04	POLO DE EMPREGO	8.406,00
07	VENDA DE BENS E SERVIÇOS CORRENTES	2.623.110,00
07.01	VENDA DE BENS	1.122.400,00

CÓDIGOS	DESIGNAÇÃO	MONTANTE
07.01.03	PUBLICAÇÕES E IMPRESSOS	10.000,00
07.01.05	Bens Inutilizados	15.300,00
07.01.08	Mercadorias (Agua)	20.000,00
07.01.08.00	Mercadorias (Agua)	20.000,00
07.01.10	DESPERDÍCIOS, RESÍDUOS E REFUGOS	35.100,00
07.01.10.01	Sucata	25.000,00
07.01.10.99	Outros	10.100,00
07.01.99	Outras Vendas de Bens	1.042.000,00
07.02	SERVIÇOS	1.100.710,00
07.02.09	SERVIÇOS ESPECÍFICOS DAS AUTARQUIAS	1.100.710,00
07.02.09.01	Saneamento (Ligacao)	100,00
07.02.09.02	Resíduos Sólidos	100,00
07.02.09.03	Transportes Colectivos de Pessoas e Mercadorias	30.010,00
07.02.09.03.01	Transportes Efectuados pelos Bombeiros ou Ambulâncias	10,00
07.02.09.03.02	Transportes Escolares	20.000,00
07.02.09.03.99	Outros	10.000,00
07.02.09.05	Cemitérios	100.000,00
07.02.09.07	PARQUES DE ESTACIONAMENTO	970.500,00
07.02.09.07.01	Parque de Estacionamento	500.000,00
07.02.09.07.02	Parquímetros	450.000,00
07.02.09.07.03	Estacionamento por Zona	20.500,00
07.03	RENDAS	400.000,00
07.03.02	Edifícios (Rendas)	250.000,00
07.03.99	Outras Rendas	150.000,00
08	OUTRAS RECEITAS CORRENTES	404.523,00
08.01	OUTRAS	404.523,00
08.01.99	OUTRAS	404.523,00
08.01.99.03	IVA Reembolsado	70.000,00
08.01.99.05	Indemnização não cumprimento do contrato	154.523,00
08.01.99.99	Diversas	180.000,00
	RECEITAS DE CAPITAL	4.074.906,63
09	VENDAS DE BENS DE INVESTIMENTO	125.000,00
09.03	EDIFÍCIOS	30.000,00
09.03.07	ADM. PÚBLICA - ADMINISTRAÇÃO LOCAL - Regioes Autonomas	30.000,00
09.03.07.02	CMRB - CASA DO SÍTIO DO VALE	30.000,00
09.04	OUTROS BENS DE INVESTIMENTO	95.000,00
09.04.08	Outros Bens de Investimento - Câmara	95.000,00
09.04.08.01	Equipamento de Transporte	25.000,00
09.04.08.02	Maquinaria e Equipamento	20.000,00
09.04.08.03	Outros	50.000,00
10	TRANSFERÊNCIAS DE CAPITAL	3.949.806,63
10.03	ADMINISTRAÇÃO CENTRAL	2.495.208,33
10.03.01	ESTADO	434.075,00
10.03.01.01	Fundo Equilibrio Financeiro	434.075,00
10.03.01	FEADER/PRODERAM	2.061.133,33
10.04	ADMINISTRAÇÃO REGIONAL	1.454.498,30
10.04.02	REGIÃO AUTÓNOMA DA MADEIRA	1.454.498,30
10.04.02.03	Contrato Programa	920.000,00
10.04.02.05	COMPARTICIPAÇÃO DO ORÇAMENTO REGIONAL/IFAP	
10.04.02.06	ADRAMA	256.500,00
10.04.02.09	Outras Transferencias Regionais	100,00
10.04.02.10	Lei de Meios	377.898,30
10.07	INSTITUIÇÕES SEM FINS LUCRATIVOS	100,00
10.07.01	INSTITUIÇÕES SEM FINS LUCRATIVOS	100,00
12	PASSIVOS FINANCEIROS	100,00
12.06	EMPRÉSTIMOS A MÉDIO E LONGO PRAZOS	100,00
12.06.01	Sociedades Financeiras	100,00
	OUTRAS RECEITAS	30.000,00
15	REPOSIÇÕES NÃO ABATIDAS NOS PAGAMENTOS	30.000,00

CÓDIGOS	DESIGNAÇÃO	MONTANTE
15.01 15.01.01	REPOSIÇÕES NÃO ABATIDAS NOS PAGAMENTOS Reposições Não Abatidas Nos Pagamentos	30.000,00 30.000,00
TOTAL DAS RECEITAS		12.978.259,45

Aprovado por unanimidade
Subcom. do Anual Municipal.
Em 15 de Dezembro de 2017
JA A NR

Em 19 de dezembro de 2017
Fito Bacc

CÓDIGOS	DESIGNAÇÃO	MONTANTE
	R E C E I T A S C O R R E N T E S	8.873.352,82
01	IMPOSTOS DIRECTOS	1.172.856,63
01.02	OUTROS	1.172.856,63
01.02.02	Imp. Municipal S/ Imoveis	757.446,48
01.02.03	Imposto Unico de Circulação	229.695,63
01.02.04	Imp. Municipal S/ Transacções Onerosas de Imoveis	185.714,52
02	IMPOSTOS INDIRECTOS	5.232,18
02.02	OUTROS	5.232,18
02.02.06	IMPOSTOS INDIRECTOS ESPECÍFICOS DAS AUTARQUIAS LOC	5.232,18
02.02.06.01	Mercados e Feiras	5,00
02.02.06.02	Loteamento e Obras	5,00
02.02.06.03	Ocupação de Via Pública	5,00
02.02.06.05	Publicidade	5,00
02.02.06.99	Outros	5.212,18
02.02.06.99.01	Taxa Municipal de Direitos de Passagem	5.212,18
04	TAXAS, MULTAS E OUTRAS PENALIDADES	162.950,01
04.01	TAXAS	112.719,28
04.01.23	TAXAS ESPECÍFICAS DAS AUTARQUIAS LOCAIS	112.719,28
04.01.23.01	Mercados e Feiras	578,51
04.01.23.02	Loteamento e Obras	50.831,06
04.01.23.03	Ocupação de Via Pública	39.113,48
04.01.23.05	Caça, Uso e Porte de Arma	5,00
04.01.23.06	Saneamento (Conservacao)	5,00
04.01.23.99	Outras Taxas Especificas das Autarquias Locais	22.186,23
04.01.23.99.01	Taxa de Depósito da Ficha Tecnica de Habitação	145,78
04.01.23.99.02	Taxa pela Emissão do Certificado de Registo	0,19
04.01.23.99.99	Outras	22.040,26
04.02	MULTAS E OUTRAS PENALIDADES:	50.230,73
04.02.01	Juros De Mora	32.328,44
04.02.02	Juros Compensatórios	652,66
04.02.03	MULTAS E COIMAS POR INFRACÇÕES AO CÓDIGO DA ESTRAD	5,00
04.02.04	COIMAS E PENALIDADES POR CONTRA ORDENAÇÕES	5,00
04.02.99	Multas E Penalidades Diversas	17.239,63
05	RENDIMENTOS DE PROPRIEDADE	15.000,00
05.02	JUROS - SOCIEDADES FINANCEIRAS	10.000,00
05.02.01	Bancos E Outras Instituições Financeiras	10.000,00
05.08	DIVIDENDOS E PARTICIPAÇÕES NOS LUCROS DE SOCIEDADE	5.000,00
05.08.01	FAM	5.000,00
06	TRANSFERÊNCIAS CORRENTES	4.489.681,00
06.01	SOCIEDADES E QUASE-SOCIEDADES NÃO FINANCEIRAS	10,00
06.01.01	PÚBLICAS	5,00
06.01.01.01	Empresas Públicas	5,00
06.01.02	PRIVADAS	5,00
06.02	SOCIEDADES FINANCEIRAS	290,00
06.02.01	BANCOS E OUTRAS INSTITUIÇÕES FINANCEIRAS	290,00
06.03	ADMINISTRAÇÃO CENTRAL	4.489.381,00
06.03.01	ESTADO	4.480.975,00
06.03.01.01	Fundo Equilibrio Financeiro	3.906.680,00
06.03.01.02	Fundo Social Municipal	323.006,00
06.03.01.03	Participação Variável no IRS	214.779,00
06.03.01.04	Fundo de Financiamento das Freguesias	5,00
06.03.01.05.04	OUTRAS TRANSFERÊNCIAS	
06.03.01.99	Outros	36.505,00
06.03.01.99.02	Eleições	15.000,00
06.03.01.99.03	Outras Transferencias Regionais	5,00
06.03.01.99.04	Proteccao de Menores	21.500,00
06.03.07	SERVIÇOS E FUNDOS AUTÓNOMOS	8.406,00
06.03.07.04	POLO DE EMPREGO	8.406,00
07	VENDA DE BENS E SERVIÇOS CORRENTES	2.623.110,00

ENTIDADE MUNICÍPIO DA RIBEIRA BRAVA	ORÇAMENTO DA RECEITA	DOTAÇÕES CORRIGIDAS DO ANO 2018
--	----------------------	------------------------------------

PÁGINA : 2

CÓDIGOS	D E S I G N A Ç Ã O	M O N T A N T E
07.01	VENDA DE BENS	1.122.400,00
07.01.03	PUBLICAÇÕES E IMPRESSOS	10.000,00
07.01.05	Bens Inutilizados	15.300,00
07.01.08	Mercadorias (Água)	20.000,00
07.01.08.00	Mercadorias (Água)	20.000,00
07.01.10	DESPERDÍCIOS, RESÍDUOS E REFUGOS	35.100,00
07.01.10.01	Sucata	25.000,00
07.01.10.99	Outros	10.100,00
07.01.99	Outras Vendas de Bens	1.042.000,00
07.02	SERVIÇOS	1.100.710,00
07.02.09	SERVIÇOS ESPECÍFICOS DAS AUTARQUIAS	1.100.710,00
07.02.09.01	Saneamento (Ligacao)	100,00
07.02.09.02	Resíduos Sólidos	100,00
07.02.09.03	Transportes Colectivos de Pessoas e Mercadorias	30.010,00
07.02.09.03.01	Transportes Efectuados pelos Bombeiros ou Ambulâncias	10,00
07.02.09.03.02	Transportes Escolares	20.000,00
07.02.09.03.99	Outros	10.000,00
07.02.09.05	Cemitérios	100.000,00
07.02.09.07	PARQUES DE ESTACIONAMENTO	970.500,00
07.02.09.07.01	Parque de Estacionamento	500.000,00
07.02.09.07.02	Parquímetros	450.000,00
07.02.09.07.03	Estacionamento por Zona	20.500,00
07.03	RENDAS	400.000,00
07.03.02	Edifícios (Rendas)	250.000,00
07.03.99	Outras Rendas	150.000,00
08	OUTRAS RECEITAS CORRENTES	404.523,00
08.01	OUTRAS	404.523,00
08.01.99	OUTRAS	404.523,00
08.01.99.03	IVA Reembolsado	70.000,00
08.01.99.05	Indemnização não cumprimento do contrato	154.523,00
08.01.99.99	Diversas	180.000,00
	R E C E I T A S D E C A P I T A L	5.048.224,92
09	VENDAS DE BENS DE INVESTIMENTO	125.000,00
09.03	EDIFÍCIOS	30.000,00
09.03.07	ADM. PÚBLICA - ADMINISTRAÇÃO LOCAL - Regioes Autonomas	30.000,00
09.03.07.02	CMRB - CASA DO SITIO DO VALE	30.000,00
09.04	OUTROS BENS DE INVESTIMENTO	95.000,00
09.04.08	Outros Bens de Investimento - Câmara	95.000,00
09.04.08.01	Equipamento de Transporte	25.000,00
09.04.08.02	Maquinaria e Equipamento	20.000,00
09.04.08.03	Outros	50.000,00
10	TRANSFERÊNCIAS DE CAPITAL	1.992.286,48
10.03	ADMINISTRAÇÃO CENTRAL	1.694.022,48
10.03.01	ESTADO	434.075,00
10.03.01.01	Fundo Equilibrio Financeiro	434.075,00
10.03.07	FEADER/PRODERAM	1.259.947,48
10.04	ADMINISTRAÇÃO REGIONAL	298.164,00
10.04.02	REGIÃO AUTÓNOMA DA MADEIRA	298.164,00
10.04.02.03	Contrato Programa	148.064,00
10.04.02.05	COMPARTICIPAÇÃO DO ORÇAMENTO REGIONAL/IFAP	
10.04.02.06	ADRAMA	
10.04.02.09	Outras Transferencias Regionais	100,00
10.04.02.10	Lei de Meios	150.000,00
10.07	INSTITUIÇÕES SEM FINS LUCRATIVOS	100,00
10.07.01	INSTITUIÇÕES SEM FINS LUCRATIVOS	100,00
12	PASSIVOS FINANCEIROS	2.930.938,44
12.06	EMPRÉSTIMOS A MÉDIO E LONGO PRAZOS	2.930.938,44
12.06.02	Sociedades Financeiras	2.930.938,44
	O U T R A S R E C E I T A S	71.507,88

ENTIDADE
MUNICÍPIO DA RIBEIRA BRAVA

ORÇAMENTO DA RECEITA

DOTAÇÕES CORRIGIDAS
DO ANO 2018

PÁGINA : 3

CÓDIGOS	DESIGNAÇÃO	MONTANTE
15	REPOSIÇÕES NÃO ABATIDAS NOS PAGAMENTOS	30.000,00
15.01	REPOSIÇÕES NÃO ABATIDAS NOS PAGAMENTOS	30.000,00
15.01.01	Reposições Não Abatidas Nos Pagamentos	30.000,00
16	SALDO DA GERÊNCIA ANTERIOR	41.507,88
16.01	SALDO ORÇAMENTAL	41.507,88
16.01.01	Na Posse Do Serviço	41.507,88
TOTAL DAS RECEITAS		13.993.085,62

Em 08 de abril de 2019



Em 26 de abril de 2019



CLASSIFICAÇÃO ECONÓMICA	DESIGNAÇÃO	MONTANTE
	DESPESAS CORRENTES	5.930.619,99
01	DESPESAS COM O PESSOAL	2.080.372,30
01.01	REMUNERAÇÕES CERTAS E PERMANENTES	1.438.102,30
01.01.01	Titulares de Órgão de Soberania e Membros Órgãos	180.000,00
01.01.04	Pessoal dos Quadros - Regime Contrato Individual	1.040.010,00
01.01.04.01	Pessoal em Funções	930.000,00
01.01.04.02	Alterações Obrigatórias de Posicionamento Remuneratório	50.000,00
01.01.04.03	Alterações Facultativas de Posicionamento Remuneratório	10,00
01.01.04.04	Recrutamento de Pessoal para Novos Postos de Trabalho	60.000,00
01.01.05	Pessoal Para Além dos Quadros	10,00
01.01.06	Pessoal Contratado a Termo	10,00
01.01.06.01	Pessoal em Funções	10,00
01.01.09	Pessoal em Qualquer Outra Situação	138.500,00
01.01.11	Representação	35.012,30
01.01.13	Subsídio de Refeição	11.150,00
01.01.14	Subsídio de Férias e Natal	32.910,00
01.01.15	Renunerações Por Doença e Maternidade/Paternidade	500,00
01.02	ABONOS VARIÁVEIS OU EVENTUAIS	57.620,00
01.02.02	Horas Extraordinárias	6.500,00
01.02.04	Ajudas de Custo	1.600,00
01.02.05	Abono para Falhas	4.000,00
01.02.11	Subsídio de Turno	8.500,00
01.02.12	Indemnizações por Cessação de Funções	10,00
01.02.13	Outros Suplementos e Prémios	18.000,00
01.02.13.02	Outros	500,00
01.02.13.03	Senhas de presença	17.500,00
01.02.14	Outros Abonos em Numerário ou Espécie	19.010,00
01.03	Segurança Social	584.650,00
01.03.01	Encargos com a Saúde	53.500,00
01.03.02	Outros Encargos com a Saúde	62.000,00
01.03.03	Subsídio Familiar a Crianças e Jovens	18.000,00
01.03.04	Outras Prestações Familiares	3.810,00
01.03.05	CONTRIBUIÇÕES PARA A SEGURANÇA SOCIAL	414.110,00
01.03.05.02	Segurança Social do Pessoal em Regime de Contrato de Trabalho em Funções Públicas (RCTFP)	414.000,00
01.03.05.02.01	Caixa Geral de Aposentações	300.000,00
01.03.05.02.02	Segurança Social - Regime Geral	114.000,00
01.03.05.03	Outros	110,00
01.03.06	Acidentes em Serviços e Doença Profissionais	10,00
01.03.08	Outras Pensões	200,00
01.03.09	SEGUROS	33.020,00
01.03.09.01	Seguros Acidentes Trabalho e Doenças Profissionais - C.G.A - Dec-Lei 503/99 e S.S.Lei 100/97	30.010,00
01.03.09.02	Seguros de Saúde	3.010,00
02	AQUISIÇÃO DE BENS E SERVIÇOS	2.929.727,69
02.01	AQUISIÇÃO DE BENS	534.677,69
02.01.01	Matérias-Primas Subsidiárias	83.000,00
02.01.02	COMBUSTÍVEIS E LUBRIFICANTES	80.577,69
02.01.02.01	Gasolina	400,00
02.01.02.02	Gasóleo	79.327,69
02.01.02.03	Outros	1.150,00
02.01.04	Limpeza e Higiene	13.000,00
02.01.05	Alimentação - Refeições Confeccionadas	59.200,00
02.01.06	Alimentação - Géneros por Confeccionar	19.150,00
02.01.07	Vestário e Artigos Pessoais	25.000,00
02.01.08	Material de Escritório	32.500,00
02.01.10	Produtos Vendidos nas Farmácias	2.100,00
02.01.11	Material de Consumo Clínico	2.100,00

CLASSIFICAÇÃO ECONÓMICA	DESIGNAÇÃO	MONTANTE
02.01.15	Prémios, Condecorações e Ofertas	5.150,00
02.01.16	MERCADORIAS PARA VENDA	30.000,00
02.01.16.01	Água	30.000,00
02.01.17	Ferramentas e Utensílios	4.500,00
02.01.18	Livros e Documentação Técnica	1.000,00
02.01.19	Artigos Honoríficos e de Decoração	5.700,00
02.01.20	Material de Educação, Cultura e Recreio	30.900,00
02.01.21	Outros Bens	146.500,00
02.02	AQUISIÇÃO DE SERVIÇOS	2.395.050,00
02.02.01	Encargos de Instalações	1.000.200,00
02.02.02	Limpeza e Higiene	10,00
02.02.03	Conservação de Bens	20.600,00
02.02.04	Locação de Edifícios	250.000,00
02.02.06	Locação de Material de Transporte	96.040,00
02.02.08	Locação de Outros Bens	16.700,00
02.02.09	Comunicações	70.000,00
02.02.10	Transportes	48.400,00
02.02.11	Representação dos Serviços	1.750,00
02.02.12	Seguros	10.850,00
02.02.13	Deslocações e Estadas	27.250,00
02.02.14	Estudos, Pareceres, Projectos e Consultadoria	110.500,00
02.02.15	Formação	1.200,00
02.02.17	Publicidade	55.500,00
02.02.18	Vigilância e Segurança	1.000,00
02.02.19	Assistência Técnica	35.000,00
02.02.20	Outros Trabalhos Especializados	489.500,00
02.02.22	Serviços de Saúde	250,00
02.02.24	Encargos de Cobrança de Receitas	50.000,00
02.02.25	Outros Serviços	110.300,00
03	JUROS E OUTROS ENCARGOS	71.500,00
03.01	JUROS DA DÍVIDA PÚBLICA	66.000,00
03.01.03	SOCIEDADES FINANCEIRAS- BANCOS E OUTRAS INSTITUIÇÕES	66.000,00
03.01.03.02	Empréstimo de Médio e Longo Prazos	66.000,00
03.01.03.02.01	Caixa Geral de Depósitos	66.000,00
03.02	OUTROS ENCARGOS CORRENTES DA DÍVIDA PÚBLICA	250,00
03.02.01	DESPESAS DIVERSAS	250,00
03.05	OUTROS JUROS	4.750,00
03.05.02	Outros (Juros)	4.750,00
03.05.02.02	juros de Mora	4.500,00
03.05.02.99	Outros	250,00
03.06	OUTROS ENCARGOS FINANCEIROS	500,00
03.06.01	Outros Encargos Financeiros	500,00
04	TRANSFERÊNCIAS CORRENTES	740.000,00
04.05	ADMINISTRAÇÃO LOCAL	80.000,00
04.05.03	R.A.M. - Freguesias	80.000,00
04.05.03.02	Transferências Correntes-Freguesias	80.000,00
04.07	INSTITUIÇÕES SEM FINS LUCRATIVOS	425.000,00
04.07.01	Instituições Sem Fins Lucrativos	425.000,00
04.08	FAMÍLIAS	235.000,00
04.08.02	OUTRAS	235.000,00
04.08.02.01	Programas Ocupacionais	70.000,00
04.08.02.02	Outras	165.000,00
06	OUTRAS DESPESAS CORRENTES	109.020,00
06.02	DIVERSAS	109.020,00
06.02.01	IMPOSTOS E TAXAS	15.010,00
06.02.01.02	Restituições de impostos ou taxas cobradas	15.000,00
06.02.01.03	FAM	10,00
06.02.03	OUTRAS	94.010,00
06.02.03.01	Restituições	10,00
06.02.03.02	I.V.A Pago	75.000,00
06.02.03.04	Serviços Bancários	3.000,00
06.02.03.05	Outras	16.000,00
06.02.03.05.01	Quotizações	16.000,00

CLASSIFICAÇÃO ECONÓMICA	DESIGNAÇÃO	MONTANTE
	DESPESAS DE CAPITAL	7.047.639,46
07	AQUISIÇÃO DE BENS DE CAPITAL	6.988.102,46
07.01	INVESTIMENTOS	6.798.102,46
07.01.01	Terrenos	150.000,00
07.01.03	EDIFÍCIOS	298.919,30
07.01.03.01	Instalações de Serviços	149.919,30
07.01.03.02	INSTALAÇÕES DESPORTIVAS E RECREATIVAS	2.000,00
07.01.03.02.01	Câmara	2.000,00
07.01.03.03	MERCADOS E INSTALAÇÕES DE FISCALIZAÇÃO SANITÁRIA	5.000,00
07.01.03.06	LARES DE TERCEIRA IDADE	72.000,00
07.01.03.07	OUTROS	70.000,00
07.01.03.07.03	Camara	70.000,00
07.01.04	CONSTRUÇÕES DIVERSAS	5.978.339,38
07.01.04.04	Iluminação Pública	155.000,00
07.01.04.05	Parques E Jardins	286.500,00
07.01.04.05.01	ADRAMA	256.500,00
07.01.04.05.02	CÂMARA	30.000,00
07.01.04.06	Instalações Desportivas e Recreativas	139.150,00
07.01.04.08	Viação Rural	4.250.791,08
07.01.04.08.02	FEADER/PRODERAM	2.061.133,33
07.01.04.08.03	Contrato Programa	820.000,00
07.01.04.08.05	C.M.R.Brava	1.369.657,75
07.01.04.09	Sinalização E Trânsito	25.000,00
07.01.04.12	Cemitérios	10.000,00
07.01.04.13	Outras	734.000,00
07.01.04.14	LEI DE MEIOS	377.898,30
07.01.06	MATERIAL DE TRANSPORTES	166.269,08
07.01.06.02	Outro	166.269,08
07.01.07	EQUIPAMENTO DE INFORMÁTICA	16.500,00
07.01.08	SOFTWARE INFORMÁTICO	11.500,00
07.01.09	Equipamentos Administrativos	41.000,00
07.01.10	EQUIPAMENTO BÁSICO	69.580,70
07.01.10.01	Equipamento para a Recolha de Resíduos	80,70
07.01.10.02	Outros	69.500,00
07.01.11	Ferramentas e Utensílios	15.994,00
07.01.11.01	Ferramentas e utensílios	7.000,00
07.01.11.02	Outro	8.994,00
07.01.15	OUTROS INVESTIMENTOS	50.000,00
07.03	BENS DE DOMÍNIO PÚBLICO	190.000,00
07.03.03	OUTRAS CONSTRUÇÕES E INFRA-ESTRUTURAS	165.000,00
07.03.03.01	Viadutos, Arruamentos e Obras Complementares	165.000,00
07.03.05	BENS DE PATRIMÓNIO HISTÓRICO, ARTÍSTICO E CULTURAL	25.000,00
07.03.05.05	Parques e Jardins	25.000,00
09	ACTIVOS FINANCEIROS	59.537,00
09.08	UNIDADES DE PARTICIPAÇÃO	59.537,00
09.08.02	SOCIEDADES E QUASE-SOCIEDADES NÃO FINANCEIRAS- PÓB	59.537,00
	TOTAL GERAL DAS DESPESAS	12.973.259,45

Aprovado por Unidade de
Subst. & Asses. Munic. R

Em 05 de Dezembro de 2017

[Handwritten signatures]

Em 09 de Dezembro de 2017

[Handwritten signature]

CLASSIFICAÇÕES			MONTANTE	
ORGÂNICA	CÓDIGOS ECONÓMICA	DESIGNAÇÃO	ORGÂNICA	ECONÓMICA
01		ADMINISTRACAO MUNICIPAL	523.160,00	
01.01		ASSEMBLEIA MUNICIPAL	16.350,00	
		DESPESAS CORRENTES		16.350,00
	01	DESPESAS COM O PESSOAL		13.000,00
	01.02	ABONOS VARIÁVEIS OU EVENTUAIS		13.000,00
	01.02.04	Ajudas de Custo		500,00
	01.02.13	Outros Suplementos e Prémios		12.500,00
	01.02.13.03	Senhas de presença		12.500,00
	02	AQUISIÇÃO DE BENS E SERVIÇOS		3.350,00
	02.01	AQUISIÇÃO DE BENS		250,00
	02.01.21	Outros Bens		250,00
	02.02	AQUISIÇÃO DE SERVIÇOS		3.100,00
	02.02.13	Deslocações e Estadas		1.000,00
	02.02.14	Estudos, Pareceres, Projectos e Consultadoria		500,00
	02.02.15	Formação		100,00
	02.02.17	Publicidade		1.500,00
01.02		CAMARA MUNICIPAL	506.810,00	
		DESPESAS CORRENTES		506.810,00
	01	DESPESAS COM O PESSOAL		465.110,00
	01.01	REMUNERAÇÕES CERTAS E PERMANENTES		354.860,00
	01.01.01	Titulares de Órgão de Soberania e Membros Órgãos		180.000,00
	01.01.09	Pessoal em Qualquer Outra Situação		98.500,00
	01.01.11	Representação		31.800,00
	01.01.13	Subsídio de Refeição		11.150,00
	01.01.14	Subsídio de Férias e Natal		32.910,00
	01.01.15	Renunerações Por Doença e Maternidade/Paternidade		500,00
	01.02	ABONOS VARIÁVEIS OU EVENTUAIS		6.510,00
	01.02.04	Ajudas de Custo		1.000,00
	01.02.13	Outros Suplementos e Prémios		5.500,00
	01.02.13.02	Outros		500,00
	01.02.13.03	Senhas de presença		5.000,00
	01.02.14	Outros Abonos em Numerário ou Espécie		10,00
	01.03	Segurança Social		103.740,00
	01.03.01	Encargos com a Saúde		3.500,00
	01.03.02	Outros Encargos com a Saúde		2.000,00
	01.03.04	Outras Prestações Familiares		10,00
	01.03.05	CONTRIBUIÇÕES PARA A SEGURANÇA SOCIAL		95.010,00
	01.03.05.02	Segurança Social do Pessoal em Regime de Contrato de Trabalho em Funções Públicas (RCTFP)		95.000,00
	01.03.05.02.01	Caixa Geral de Aposentações		45.000,00
	01.03.05.02.02	Segurança Social - Regime Geral		50.000,00
	01.03.05.03	Outros		10,00
	01.03.06	Acidentes em Serviços e Doença Profissionais		10,00
	01.03.08	Outras Pensões		200,00
	01.03.09	SEGUROS		3.010,00
	01.03.09.01	Seguros Acidentes Trabalho e Doenças Profissionais - C.S.A - Dec-Lei 503/99 e S.S.Lei 100/97		10,00
	01.03.09.02	Seguros de Saúde		3.000,00
	02	AQUISIÇÃO DE BENS E SERVIÇOS		41.700,00
	02.01	AQUISIÇÃO DE BENS		9.350,00
	02.01.02	COMBUSTÍVEIS E LUBRIFICANTES		3.100,00
	02.01.02.02	Gasóleo		3.000,00
	02.01.02.03	Outros		100,00
	02.01.05	Alimentação - Refeições Confeccionadas		1.500,00
	02.01.06	Alimentação - Géneros por Confeccionar		100,00
	02.01.08	Material de Escritório		500,00
	02.01.15	Prémios, Condecorações e Ofertas		3.150,00
	02.01.19	Artigos Honoríficos e de Decoração		200,00

CLASSIFICAÇÕES			MONTANTE	
ORGÂNICA	CÓDIGOS ECONÓMICA	DESIGNAÇÃO	ORGÂNICA	ECONÓMICA
	02.01.20	Material de Educação, Cultura e Recreio		200,00
	02.01.21	Outros Bens		600,00
	02.02	AQUISIÇÃO DE SERVIÇOS		32.350,00
	02.02.03	Conservação de Bens		1.000,00
	02.02.09	Comunicações		5.000,00
	02.02.11	Representação dos Serviços		500,00
	02.02.12	Seguros		750,00
	02.02.13	Deslocações e Estadas		500,00
	02.02.15	Formação		100,00
	02.02.17	Publicidade		15.000,00
	02.02.25	Outros Serviços		9.500,00
SO		SEM ORGANICA - SERVIÇOS AUTÁRQUICOS	12.455.099,45	
		DESPESAS CORRENTES		5.407.459,99
	01	DESPESAS COM O PESSOAL		1.602.262,30
	01.01	REMUNERAÇÕES CERTAS E PERMANENTES		1.083.242,30
	01.01.04	Pessoal dos Quadros - Regime Contrato Individual		1.040.010,00
	01.01.04.01	Pessoal em Funções		930.000,00
	01.01.04.02	Alterações Obrigatórias de Posicionamento Remuneratório		50.000,00
	01.01.04.03	Alterações Facultativas de Posicionamento Remuneratório		10,00
	01.01.04.04	Recrutamento de Pessoal para Novos Postos de Trabalho		60.000,00
	01.01.05	Pessoal Para Além dos Quadros		10,00
	01.01.06	Pessoal Contratado a Termo		10,00
	01.01.06.01	Pessoal em Funções		10,00
	01.01.09	Pessoal em Qualquer Outra Situação		40.000,00
	01.01.11	Representação		3.212,30
	01.02	ABONOS VARIÁVEIS OU EVENTUAIS		38.110,00
	01.02.02	Horas Extraordinárias		6.500,00
	01.02.04	Ajudas de Custo		100,00
	01.02.05	Abono para Falhas		4.000,00
	01.02.11	Subsídio de Turno		8.500,00
	01.02.12	Indemnizações por Cessação de Funções		10,00
	01.02.14	Outros Abonos em Numerário ou Espécie		19.000,00
	01.03	Segurança Social		480.910,00
	01.03.01	Encargos com a Saúde		50.000,00
	01.03.02	Outros Encargos com a Saúde		60.000,00
	01.03.03	Subsídio Familiar a Crianças e Jovens		19.000,00
	01.03.04	Outras Prestações Familiares		3.800,00
	01.03.05	CONTRIBUIÇÕES PARA A SEGURANÇA SOCIAL		319.100,00
	01.03.05.02	Segurança Social do Pessoal em Regime de Contrato de Trabalho em Funções Públicas (RCTFP)		319.000,00
	01.03.05.02.01	Caixa Geral de Aposentações		255.000,00
	01.03.05.02.02	Segurança Social - Regime Geral		64.000,00
	01.03.05.03	Outros		100,00
	01.03.09	SEGUROS		30.010,00
	01.03.09.01	Seguros Acidentes Trabalho e Doenças Profissionais - C.G.A - Dec-Lei 503/99 e S.S.Lei 100/97		30.000,00
	01.03.09.02	Seguros de Saúde		10,00
	02	AQUISIÇÃO DE BENS E SERVIÇOS		2.884.677,69
	02.01	AQUISIÇÃO DE BENS		525.077,69
	02.01.01	Matérias-Primas Subsidiárias		33.000,00
	02.01.02	COMBUSTÍVEIS E LUBRIFICANTES		77.477,69
	02.01.02.01	Gasolina		400,00
	02.01.02.02	Gasóleo		76.227,69
	02.01.02.99	Outros		1.250,00
	02.01.03	Limpeza e Higiene		13.200,00
	02.01.05	Alimentação - Refeições Confeccionadas		16.700,00
	02.01.06	Alimentação - Géneros por Confeccionar		19.350,00
	02.01.07	Vestuário e Artigos Pessoais		21.000,00
	02.01.08	Material de Escritório		22.000,00
	02.01.10	Produtos Vendidos nas Farmácias		2.100,00

CLASSIFICAÇÕES

MONTANTE

CÓDIGOS		DESIGNAÇÃO	MONTANTE	
ORGÂNICA	ECONÓMICA		ORGÂNICA	ECONÓMICA
	02.01.11	Material de Consumo Clínico		2.100,00
	02.01.15	Prémios, Condecorações e Ofertas		2.000,00
	02.01.16	MERCADORIAS PARA VENDA		30.000,00
	02.01.16.01	Água		30.000,00
	02.01.17	Ferramentas e Utensílios		4.500,00
	02.01.18	Livros e Documentação Técnica		1.000,00
	02.01.19	Artigos Honoríficos e de Decoração		5.500,00
	02.01.20	Material de Educação, Cultura e Recreio		30.700,00
	02.01.21	Outros Bens		145.650,00
	02.02	AQUISIÇÃO DE SERVIÇOS		2.359.600,00
	02.02.01	Encargos de Instalações		1.000.200,00
	02.02.02	Limpeza e Higiene		10,00
	02.02.03	Conservação de Bens		19.600,00
	02.02.04	Locação de Edifícios		250.000,00
	02.02.06	Locação de Material de Transporte		96.040,00
	02.02.08	Locação de Outros Bens		16.700,00
	02.02.09	Comunicações		65.000,00
	02.02.10	Transportes		48.400,00
	02.02.11	Representação dos Serviços		1.250,00
	02.02.12	Seguros		10.100,00
	02.02.13	Deslocações e Estadas		25.750,00
	02.02.14	Estudos, Pareceres, Projectos e Consultadoria		110.000,00
	02.02.15	Formação		1.000,00
	02.02.17	Publicidade		39.000,00
	02.02.18	Vigilância e Segurança		1.000,00
	02.02.19	Assistência Técnica		35.000,00
	02.02.20	Outros Trabalhos Especializados		489.500,00
	02.02.22	Serviços de Saúde		250,00
	02.02.24	Encargos de Cobrança de Receitas		50.000,00
	02.02.25	Outros Serviços		100.800,00
	03	JUROS E OUTROS ENCARGOS		71.500,00
	03.01	JUROS DA DÍVIDA PÚBLICA		66.000,00
	03.01.03	SOCIEDADES FINANCEIRAS- BANCOS E OUTRAS INSTITUIÇ		66.000,00
	03.01.03.02	Empréstimo de Médio e Longo Prazos		66.000,00
	03.01.03.02.01	Caixa Geral de Depósitos		66.000,00
	03.02	OUTROS ENCARGOS CORRENTES DA DÍVIDA PÚBLICA		250,00
	03.02.01	DESPESAS DIVERSAS		250,00
	03.05	OUTROS JUROS		4.750,00
	03.05.02	Outros (Juros)		4.750,00
	03.05.02.02	juros de Mora		4.500,00
	03.05.02.99	Outros		250,00
	03.06	OUTROS ENCARGOS FINANCEIROS		500,00
	03.06.01	Outros Encargos Financeiros		500,00
	04	TRANSFERÊNCIAS CORRENTES		740.000,00
	04.05	ADMINISTRAÇÃO LOCAL		80.000,00
	04.05.03	R.A.M. - Freguesias		80.000,00
	04.05.03.02	Transferências Correntes-Freguesias		80.000,00
	04.07	INSTITUIÇÕES SEM FINS LUCRATIVOS		425.000,00
	04.07.01	Instituições Sem Fins Lucrativos		425.000,00
	04.08	FAMÍLIAS		235.000,00
	04.08.02	OUTRAS		235.000,00
	04.08.02.01	Programas Ocupacionais		70.000,00
	04.08.02.02	Outras		165.000,00
	06	OUTRAS DESPESAS CORRENTES		109.020,00
	06.02	DIVERSAS		109.020,00
	06.02.01	IMPOSTOS E TAXAS		15.010,00
	06.02.01.02	Restituições de impostos ou taxas cobradas		15.000,00
	06.02.01.03	IM		10,00
	06.02.03	OUTRAS		94.010,00
	06.02.03.01	Restituições		10,00
	06.02.03.02	IVA Pago		75.000,00
	06.02.03.04	Serviços Bancários		3.000,00
	06.02.03.05	Outras		16.000,00

CLASSIFICAÇÕES			MONTANTE	
ORGÂNICA	CÓDIGOS ECONÓMICA	DESIGNAÇÃO	ORGÂNICA	ECONÓMICA
	06.02.03.05.01	Quotizacoes		16.000,00
		DESPESAS DE CAPITAL		7.047.639,46
	07	AQUISIÇÃO DE BENS DE CAPITAL		6.988.102,46
	07.01	INVESTIMENTOS		6.798.102,46
	07.01.01	Terrenos		150.000,00
	07.01.03	EDIFÍCIOS		298.919,30
	07.01.03.01	Instalações de Serviços		149.919,30
	07.01.03.02	INSTALAÇÕES DESPORTIVAS E RECREATIVAS		2.000,00
	07.01.03.02.01	Câmara		2.000,00
	07.01.03.03	MERCADOS E INSTALAÇÕES DE FISCALIZAÇÃO SANITÁRIA		5.000,00
	07.01.03.06	LARES DE TERCEIRA IDADE		72.000,00
	07.01.03.07	OUTROS		70.000,00
	07.01.03.07.03	Camara		70.000,00
	07.01.04	CONSTRUÇÕES DIVERSAS		5.978.339,38
	07.01.04.04	Iluminação Pública		155.000,00
	07.01.04.05	Parques E Jardins		286.500,00
	07.01.04.05.01	ADRAMA		256.500,00
	07.01.04.05.02	CÂMARA		30.000,00
	07.01.04.06	Instalações Desportivas e Recreativas		139.150,00
	07.01.04.08	Viação Rural		4.250.791,08
	07.01.04.08.02	FEADER/PRODERAM		2.061.133,33
	07.01.04.08.03	Contrato Programa		820.000,00
	07.01.04.08.05	C.M.R.Brava		1.369.657,75
	07.01.04.09	Sinalização E Trânsito		25.000,00
	07.01.04.12	Cemitérios		10.000,00
	07.01.04.13	Outras		734.000,00
	07.01.04.14	LEI DE MEIOS		377.898,30
	07.01.06	MATERIAL DE TRANSPORTES		166.269,08
	07.01.06.02	Outro		166.269,08
	07.01.07	EQUIPAMENTO DE INFORMÁTICA		16.500,00
	07.01.08	SOFTWARE INFORMÁTICO		11.500,00
	07.01.09	Equipamentos Administrativos		41.000,00
	07.01.10	EQUIPAMENTO BÁSICO		69.580,70
	07.01.10.01	Equipamento para a Recolha de Residuos		80,70
	07.01.10.02	Outros		69.500,00
	07.01.11	Ferramentas e Utensílios		15.994,00
	07.01.11.01	Ferramentas e utensílios		7.000,00
	07.01.11.02	Outro		8.994,00
	07.01.15	OUTROS INVESTIMENTOS		50.000,00
	07.03	BENS DE DOMÍNIO PÚBLICO		190.000,00
	07.03.03	OUTRAS CONSTRUÇÕES E INFRA-ESTRUTURAS		165.000,00
	07.03.03.01	Viadutos, Arruamentos e Obras Complementares		165.000,00
	07.03.05	BENS DE PATRIMÓNIO HISTÓRICO, ARTÍSTICO E CULTURAL		25.000,00
	07.03.05.05	Parques e Jardins		25.000,00
	09	ACTIVOS FINANCEIROS		59.537,00
	09.08	UNIDADES DE PARTICIPAÇÃO		59.537,00
	09.08.02	SOCIEDADES E QUASE-SOCIEDADES NÃO FINANCEIRAS- PÚB		59.537,00
		TOTAL GERAL DAS DESPESAS		12.978.259,45

Em 05 de dezembro de 2011

Em 19 de dezembro de 2011

CLASSIFICAÇÕES			MONTANTE	
ORGÂNICA	ECONÓMICA	DESIGNAÇÃO	ORGÂNICA	ECONÓMICA
01		ADMINISTRACAO MUNICIPAL	423.021,88	
01.01		ASSEMBLEIA MUNICIPAL	14.572,10	
		DESPESAS CORRENTES		14.572,10
01		DESPESAS COM O PESSOAL		12.564,38
01.02		ABONOS VARIÁVEIS OU EVENTUAIS		12.564,38
01.02.04		Ajudas de Custo		305,00
01.02.13		Outros Suplementos e Prémios		12.259,38
01.02.13.03		Senhas de presença		12.259,38
02		AQUISIÇÃO DE BENS E SERVIÇOS		2.007,72
02.02		AQUISIÇÃO DE SERVIÇOS		2.007,72
02.02.13		Deslocações e Estadas		810,72
02.02.15		Formação		297,00
02.02.17		Publicidade		900,00
01.02		CAMARA MUNICIPAL	408.449,78	
		DESPESAS CORRENTES		408.449,78
01		DESPESAS COM O PESSOAL		380.350,36
01.01		REMUNERAÇÕES CERTAS E PERMANENTES		304.770,89
01.01.01		Titulares de Órgão de Soberania e Membros Órgãos		173.554,36
01.01.09		Pessoal em Qualquer Outra Situação		77.350,00
01.01.11		Representação		31.200,00
01.01.13		Subsídio de Refeição		9.096,39
01.01.14		Subsídio de Férias e Natal		13.570,14
01.02		ABONOS VARIÁVEIS OU EVENTUAIS		6.338,45
01.02.04		Ajudas de Custo		971,29
01.02.13		Outros Suplementos e Prémios		5.357,16
01.02.13.03		Senhas de presença		5.357,16
01.02.14		Outros Abonos em Numerário ou Espécie		10,00
01.03		Segurança Social		69.241,02
01.03.01		Encargos com a Saude		276,71
01.03.02		Outros Encargos com a Saúde		1.041,29
01.03.04		Outras Prestações Familiares		10,00
01.03.05		CONTRIBUIÇÕES PARA A SEGURANÇA SOCIAL		67.893,02
01.03.05.02		Segurança Social do Pessoal em Regime de Contrato de Trabalho em Funções Públicas (RCTFP)		67.883,02
01.03.05.02.01		Caixa Geral de Aposentações		34.178,00
01.03.05.02.02		Segurança Social - Regime Geral		33.705,02
01.03.05.03		Outros		10,00
01.03.06		Acidentes em Serviços e Doença Profissionais		10,00
01.03.09		SEGUROS		10,00
01.03.09.01		Seguros Acidentes Trabalho e Doenças Profissionais - C.G.A - Dec-Lei 503/99 e S.S.Lei 100/97		10,00
02		AQUISIÇÃO DE BENS E SERVIÇOS		28.099,42
02.01		AQUISIÇÃO DE BENS		12.222,00
02.01.02		COMBUSTÍVEIS E LUBRIFICANTES		3.100,00
02.01.02.02		Gasóleo		3.000,00
02.01.02.99		Outros		100,00
02.01.05		Alimentação - Refeições Confeccionadas		5.867,00
02.01.06		Alimentação - Géneros por Confeccionar		100,00
02.01.15		Prémios, Condecorações e Ofertas		3.150,00
02.01.21		Outros Bens		5,00
02.02		AQUISIÇÃO DE SERVIÇOS		15.877,42
02.02.03		Conservação de Bens		13,16
02.02.09		Comunicações		3.730,26
02.02.11		Representação dos Serviços		1.105,00
02.02.12		Seguros		750,00
02.02.13		Deslocações e Estadas		814,00
02.02.15		Formação		525,00
02.02.17		Publicidade		8.440,00

C L A S S I F I C A Ç Õ E S			M O N T A N T E	
ORGÂNICA	CÓDIGOS ECONÓMICA	D E S I G N A Ç Ã O	ORGÂNICA	ECONÓMICA
SO	02.02.25	Outros Serviços SEM ORGANICA - SERVIÇOS AUTÁRQUICOS	13.570.063,74	500,00
		D E S P E S A S C O R R E N T E S		5.334.776,75
	01	DESPESAS COM O PESSOAL		1.564.681,59
	01.01	REMUNERAÇÕES CERTAS E PERMANENTES		1.157.329,13
	01.01.04	Pessoal dos Quadros - Regime Contrato Individual		888.024,77
	01.01.04.01	Pessoal em Funções		854.912,51
	01.01.04.03	Alterações Facultativas de Posicionamento Remuneratório		10,00
	01.01.04.04	Recrutamento de Pessoal para Novos Postos de Trabalho		33.102,26
	01.01.05	Pessoal Para Além dos Quadros		10,00
	01.01.06	Pessoal Contratado a Termo		10,00
	01.01.06.01	Pessoal em Funções		10,00
	01.01.08	Pessoal Aguardando Aposentação		1.489,29
	01.01.09	Pessoal em Qualquer Outra Situação		16.370,00
	01.01.11	Representação		3.158,32
	01.01.13	Subsídio de Refeição		93.224,90
	01.01.14	Subsídio de Férias e Natal		152.660,63
	01.01.15	Renumerações Por Doença e Maternidade/Paternidade		2.381,22
	01.02	ABONOS VARIÁVEIS OU EVENTUAIS		40.269,62
	01.02.02	Horas Extraordinárias		12.278,80
	01.02.04	Ajudas de Custo		100,00
	01.02.05	Abono para Falhas		4.674,84
	01.02.11	Subsídio de Turno		7.319,38
	01.02.12	Indemnizações por Cessação de Funções		10,00
	01.02.14	Outros Abonos em Numerário ou Espécie		15.886,60
	01.03	Segurança Social		367.082,84
	01.03.01	Encargos com a Saude		55.053,00
	01.03.02	Outros Encargos com a Saúde		19.273,47
	01.03.03	Subsídio Familiar a Crianças e Jovens		9.393,67
	01.03.05	CONTRIBUIÇÕES PARA A SEGURANÇA SOCIAL		254.325,67
	01.03.05.02	Segurança Social do Pessoal em Regime de Contrato de Trabalho em Funções Públicas (RCTFP)		254.325,67
	01.03.05.02.01	Caixa Geral de Aposentações		206.990,25
	01.03.05.02.02	Segurança Social - Regime Geral		47.335,42
	01.03.09	SEGUROS		29.037,03
	01.03.09.01	Seguros Acidentes Trabalho e Doenças Profissionais - C.G.A - Dec-Lei 503/99 e S.S.Lei 100/97		29.027,03
	01.03.09.02	Seguros de Saúde		10,00
	02	AQUISIÇÃO DE BENS E SERVIÇOS		2.735.978,43
	02.01	AQUISIÇÃO DE BENS		448.000,71
	02.01.01	Matérias-Primas Subsidiárias		57.500,00
	02.01.02	COMBUSTÍVEIS E LUBRIFICANTES		63.607,69
	02.01.02.01	Gasolina		100,00
	02.01.02.02	Gasóleo		63.107,69
	02.01.02.99	Outros		400,00
	02.01.04	Limpeza e Higiene		25.718,72
	02.01.05	Alimentação - Refeições Confeccionadas		58.805,40
	02.01.06	Alimentação - Géneros por Confeccionar		6.397,00
	02.01.07	Vestuário e Artigos Pessoais		26.500,00
	02.01.08	Material de Escritório		29.220,00
	02.01.11	Material de Consumo Clínico		137,03
	02.01.15	Prémios, Condecorações e Ofertas		13.300,00
	02.01.16	MERCADORIAS PARA VENDA		27.710,00
	02.01.16.01	Água		27.710,00
	02.01.17	Ferramentas e Utensílios		905,96
	02.01.18	Livros e Documentação Técnica		75,00
	02.01.19	Artigos Honoríficos e de Decoração		323,91
	02.01.20	Material de Educação, Cultura e Recreio		30.695,00
	02.01.21	Outros Bens		107.105,00
	02.02	AQUISIÇÃO DE SERVIÇOS		2.287.977,72
	02.02.01	Encargos de Instalações		597.458,31

CLASSIFICAÇÕES			MONTANTE	
ORGÂNICA	ECONÓMICA	DESIGNAÇÃO	ORGÂNICA	ECONÓMICA
	02.02.02	Limpeza e Higiene		10,00
	02.02.03	Conservação de Bens		15.600,00
	02.02.04	Locação de Edifícios		248.962,00
	02.02.06	Locação de Material de Transporte		117.619,80
	02.02.08	Locação de Outros Bens		63.002,00
	02.02.09	Comunicações		53.690,96
	02.02.10	Transportes		61.056,10
	02.02.11	Representação dos Serviços		1.550,00
	02.02.12	Seguros		9.625,57
	02.02.13	Deslocações e Estadas		42.540,63
	02.02.14	Estudos, Pareceres, Projectos e Consultadoria		364.768,64
	02.02.15	Formação		5.616,00
	02.02.17	Publicidade		26.182,03
	02.02.18	Vigilância e Segurança		725,17
	02.02.19	Assistência Técnica		14.002,02
	02.02.20	Outros Trabalhos Especializados		575.423,56
	02.02.24	Encargos de Cobrança de Receitas		34.870,87
	02.02.25	Outros Serviços		55.274,06
	03	JUROS E OUTROS ENCARGOS		47.718,91
	03.01	JUROS DA DÍVIDA PÚBLICA		45.817,00
	03.01.03	SOCIEDADES FINANCEIRAS- BANCOS E OUTRAS INSTITUIÇ		45.817,00
	03.01.03.02	Emprestimo de Medio e Longo Prazos		45.817,00
	03.01.03.02.01	Caixa Geral de Depositos		36.145,00
	03.01.03.02.02	Banco Totta e Acores		9.672,00
	03.05	OUTROS JUROS		1.901,91
	03.05.02	Outros (Juros)		1.901,91
	03.05.02.02	juros de Mora		1.901,91
	04	TRANSFERÊNCIAS CORRENTES		829.450,08
	04.05	ADMINISTRAÇÃO LOCAL		80.000,00
	04.05.03	R.A.M. - Freguesias		80.000,00
	04.05.03.02	Transferências Correntes-Freguesias		80.000,00
	04.07	INSTITUIÇÕES SEM FINS LUCRATIVOS		468.100,00
	04.07.01	Instituições Sem Fins Lucrativos		468.100,00
	04.08	FAMÍLIAS		281.350,08
	04.08.02	OUTRAS		281.350,08
	04.08.02.01	Programas Ocupacionais		143.549,90
	04.08.02.02	Outras		137.800,18
	06	OUTRAS DESPESAS CORRENTES		156.947,74
	06.02	DIVERSAS		156.947,74
	06.02.01	IMPOSTOS E TAXAS		7.415,80
	06.02.01.02	Restituições de impostos ou taxas cobradas		7.405,80
	06.02.01.03	FAM		10,00
	06.02.03	OUTRAS		149.531,94
	06.02.03.01	Restituições		3.738,36
	06.02.03.02	IVA Pago		76.510,00
	06.02.03.04	Serviços Bancários		2.725,30
	06.02.03.05	Outras		66.558,28
	06.02.03.05.01	Quotizacoes		16.369,00
	06.02.03.05.03	Indemnização		50.189,28
		D E S P E S A S D E C A P I T A L		8.235.286,99
	07	AQUISIÇÃO DE BENS DE CAPITAL		4.712.466,56
	07.01	INVESTIMENTOS		4.603.466,56
	07.01.01	Terrenos		110.000,00
	07.01.03	EDIFÍCIOS		277.229,25
	07.01.03.01	Instalações de Serviços		156.729,25
	07.01.03.02	INSTALAÇÕES DESPORTIVAS E RECREATIVAS		2.000,00
	07.01.03.02.01	Câmara		2.000,00
	07.01.03.03	MERCADOS E INSTALAÇÕES DE FISCALIZAÇÃO SANITÁRIA		2.000,00
	07.01.03.06	LARES DE TERCEIRA IDADE		75.000,00
	07.01.03.07	OUTROS		41.500,00
	07.01.03.07.03	Camara		41.500,00
	07.01.04	CONSTRUÇÕES DIVERSAS		3.707.993,53
	07.01.04.04	Iluminação Pública		192.000,00

C L A S S I F I C A Ç Õ E S		M O N T A N T E	
ORGÂNICA	ECONÓMICA	ORGÂNICA	ECONÓMICA
	07.01.04.05	Parques E Jardins	56.618,33
	07.01.04.05.02	CÂMARA	56.618,33
	07.01.04.06	Instalações Desportivas e Recreativas	124.850,00
	07.01.04.08	Viação Rural	2.604.695,19
	07.01.04.08.02	FEADER/PRODERAM	1.259.947,48
	07.01.04.08.03	Contrato Programa	273.064,00
	07.01.04.08.05	C.M.R.Brava	1.071.683,71
	07.01.04.09	Sinalização E Trânsito	26.900,00
	07.01.04.12	Cemitérios	2.500,00
	07.01.04.13	Outras	550.430,01
	07.01.04.14	LEI DE MEIOS	150.000,00
	07.01.06	MATERIAL DE TRANSPORTES	168.769,08
	07.01.06.02	Outro	168.769,08
	07.01.07	EQUIPAMENTO DE INFORMÁTICA	44.500,00
	07.01.08	SOFTWARE INFORMÁTICO	13.000,00
	07.01.09	Equipamentos Administrativos	20.000,00
	07.01.10	EQUIPAMENTO BÁSICO	50.980,70
	07.01.10.01	Equipamento para a Recolha de Resíduos	80,70
	07.01.10.02	Outros	50.900,00
	07.01.11	Ferramentas e Utensílios	75.994,00
	07.01.11.01	Ferramentas e utensílios	7.000,00
	07.01.11.02	Outro	68.994,00
	07.01.15	OUTROS INVESTIMENTOS	135.000,00
	07.03	BENS DE DOMÍNIO PÚBLICO	109.000,00
	07.03.03	OUTRAS CONSTRUÇÕES E INFRA-ESTRUTURAS	87.000,00
	07.03.03.01	Viadutos. Arruamentos e Obras Complementares	87.000,00
	07.03.05	BENS DE PATRIMÓNIO HISTÓRICO, ARTÍSTICO E CULTURAL	22.000,00
	07.03.05.05	Parques e Jardins	22.000,00
	09	ACTIVOS FINANCEIROS	44.652,75
	09.08	UNIDADES DE PARTICIPAÇÃO	44.652,75
	09.08.02	SOCIEDADES E QUASE-SOCIEDADES NÃO FINANCEIRAS- PÚBL	44.652,75
	10	PASSIVOS FINANCEIROS	3.478.167,68
	10.06	EMPRÉSTIMOS A MÉDIO E LONGO PRAZOS	3.478.167,68
	10.06.03	SOCIEDADES FINANCEIRAS- BANCOS E OUTRAS INSTITUIÇ	3.478.167,68
	10.06.03.01	AMORTIZAÇÃO DE EMPRESTIMOS	3.478.167,68
TOTAL GERAL DAS DESPESAS			13.993.085,62

Em 08 de abril de 2019



Em 26 de abril de 2019





MODIFICAÇÕES AO ORÇAMENTO DA RECEITA

Ano Económico de 2018

ENTIDADE		MODIFICAÇÕES AO ORÇAMENTO DA RECEITA			Página: 1	
MUNICIPIO DA RIBEIRA BRAVA		TOTAL DE ALTERAÇÕES : 1	DO ANO CONTABILISTICO DE: 2018		Período: 2018/01/02 a 2018/12/31	
CLASSIFICAÇÃO ECONÓMICA		DOTAÇÕES DA RECEITA			OBSERVAÇÕES	
CÓDIGO	DESCRIÇÃO	PREVISÕES INICIAIS	MODIFICAÇÕES ORÇAMENTAIS			PREVISÕES CORRIGIDAS
			INSCRIÇÕES / REFORÇOS	DIMINUIÇÕES / ANULAÇÕES		
01	IMPOSTOS DIRECTOS	1.172.856,63			1.172.856,63	
0102	OUTROS	1.172.856,63			1.172.856,63	
010202	Imp. Municipal S/ Imoveis	757.446,48			757.446,48	
010203	Imposto Unico de Circulação	229.695,63			229.695,63	
010204	Imp. Municipal S/ Transacções Onerosas de Imoveis	185.714,52			185.714,52	
02	IMPOSTOS INDIRECTOS	5.232,18			5.232,18	
0202	OUTROS	5.232,18			5.232,18	
020206	IMPOSTOS INDIRECTOS ESPECÍFICOS DAS AUTARQUIAS LOC	5.232,18			5.232,18	
02020601	Mercados e Feiras	5,00			5,00	
02020602	Loteamento e Obras	5,00			5,00	
02020603	Ocupação de Via Pública	5,00			5,00	
02020605	Publicidade	5,00			5,00	
02020699	Outros	5.212,18			5.212,18	
0202069901	Taxa Municipal de Direitos de Passagem	5.212,18			5.212,18	
04	TAXAS, MULTAS E OUTRAS PENALIDADES	162.950,01			162.950,01	
0401	TAXAS	112.719,28			112.719,28	
040123	TAXAS ESPECÍFICAS DAS AUTARQUIAS LOCAIS	112.719,28			112.719,28	
04012301	Mercados e Feiras	578,51			578,51	
04012302	Loteamento e Obras	50.831,06			50.831,06	
04012303	Ocupação de Via Pública	39.113,48			39.113,48	
04012305	Caça, Uso e Porte de Arma	5,00			5,00	
04012306	Saneamento (Conservacao)	5,00			5,00	
04012399	Outras Taxas Especificas das Autarquias Locais	22.186,23			22.186,23	
0401239901	Taxa de Depósito da Ficha Tecnica de Habitação	145,78			145,78	
0401239902	Taxa pela Emissão do Certificado de Registo	0,19			0,19	
0401239999	Outras	22.040,26			22.040,26	
0402	MULTAS E OUTRAS PENALIDADES:	50.230,73			50.230,73	
040201	Juros De Mora	32.328,44			32.328,44	
040202	Juros Compensatórios	652,66			652,66	
040203	MULTAS E COIMAS POR INFRACÇÕES AO CÓDIGO DA ESTRAD	5,00			5,00	
040204	COIMAS E PENALIDADES POR CONTRA ORDENAÇÕES	5,00			5,00	
040299	Multas E Penalidades Diversas	17.239,63			17.239,63	
05	RENDIMENTOS DE PROPRIEDADE	15.000,00			15.000,00	
0502	JUROS - SOCIEDADES FINANCEIRAS	10.000,00			10.000,00	
050201	Bancos E Outras Instituições Financeiras	10.000,00			10.000,00	
0508	DIVIDENDOS E PARTICIPAÇÕES NOS LUCROS DE SOCIEDADE	5.000,00			5.000,00	
050801	FAM	5.000,00			5.000,00	
06	TRANSFERÊNCIAS CORRENTES	4.489.681,00			4.489.681,00	
0601	SOCIEDADES E QUASE-SOCIEDADES NÃO FINANCEIRAS	10,00			10,00	
060101	PÚBLICAS	5,00			5,00	
06010101	Empresas Públicas	5,00			5,00	
060102	PRIVADAS	5,00			5,00	
0602	SOCIEDADES FINANCEIRAS	290,00			290,00	
060201	BANCOS E OUTRAS INSTITUIÇÕES FINANCEIRAS	290,00			290,00	
0603	ADMINISTRAÇÃO CENTRAL	4.489.381,00			4.489.381,00	
060301	ESTADO	4.480.975,00			4.480.975,00	
06030101	Fundo Equilibrio Financeiro	3.906.680,00			3.906.680,00	
06030102	Fundo Social Municipal	323.006,00			323.006,00	
06030103	Participação Variável no IRS	214.779,00			214.779,00	
06030104	Fundo de Financiamento das Freguesias	5,00			5,00	
06030199	Outros	36.505,00			36.505,00	
0603019902	Eleições	15.000,00			15.000,00	
0603019903	Outras Transferencias Regionais	5,00			5,00	
0603019904	Proteccao de Menores	21.500,00			21.500,00	
060307	SERVIÇOS E FUNDOS AUTÓNOMOS	8.406,00			8.406,00	
06030704	POLO DE EMPREGO	8.406,00			8.406,00	
07	VENDA DE BENS E SERVIÇOS CORRENTES	2.623.110,00			2.623.110,00	
0701	VENDA DE BENS	1.122.400,00			1.122.400,00	
070103	PUBLICAÇÕES E IMPRESSOS	10.000,00			10.000,00	

CLASSIFICAÇÃO ECONÓMICA		DOTAÇÕES DA RECEITA			OBSERVAÇÕES	
CÓDIGO	DESCRIÇÃO	PREVISÕES INICIAIS	MODIFICAÇÕES ORÇAMENTAIS			PREVISÕES CORRIGIDAS
			INSCRIÇÕES / REFORÇOS	DIMINUIÇÕES / ANULAÇÕES		
070105	Bens Inutilizados	15.300,00			15.300,00	
070108	Mercadorias (Água)	20.000,00			20.000,00	
07010800	Mercadorias (Água)	20.000,00			20.000,00	
070110	DESPERDÍCIOS, RESÍDUOS E REFUGOS	35.100,00			35.100,00	
07011001	Sucata	25.000,00			25.000,00	
07011099	Outros	10.100,00			10.100,00	
070199	Outras Vendas de Bens	1.042.000,00			1.042.000,00	
0702	SERVIÇOS	1.100.710,00			1.100.710,00	
070209	SERVIÇOS ESPECÍFICOS DAS AUTARQUIAS	1.100.710,00			1.100.710,00	
07020901	Saneamento (Ligação)	100,00			100,00	
07020902	Resíduos Sólidos	100,00			100,00	
07020903	Transportes Colectivos de Pessoas e Mercadorias	30.010,00			30.010,00	
0702090301	Transportes Efectuados pelos Bombeiros ou Ambulâncias	10,00			10,00	
0702090302	Transportes Escolares	20.000,00			20.000,00	
0702090399	Outros	10.000,00			10.000,00	
07020905	Cemitérios	100.000,00			100.000,00	
07020907	PARQUES DE ESTACIONAMENTO	970.500,00			970.500,00	
0702090701	Parque de Estacionamento	500.000,00			500.000,00	
0702090702	Parquímetros	450.000,00			450.000,00	
0702090703	Estacionamento por Zona	20.500,00			20.500,00	
0703	RENDAS	400.000,00			400.000,00	
070302	Edifícios (Rendas)	250.000,00			250.000,00	
070399	Outras Rendas	150.000,00			150.000,00	
08	OUTRAS RECEITAS CORRENTES	404.523,00			404.523,00	
0801	OUTRAS	404.523,00			404.523,00	
080199	OUTRAS	404.523,00			404.523,00	
08019903	IVA Reembolsado	70.000,00			70.000,00	
08019905	Indemnização não cumprimento do contrato	154.523,00			154.523,00	
08019999	Diversas	180.000,00			180.000,00	
09	VENDAS DE BENS DE INVESTIMENTO	125.000,00			125.000,00	
0903	EDIFÍCIOS	30.000,00			30.000,00	
090307	ADM. PÚBLICA - ADMINISTRAÇÃO LOCAL - Regioes Autonomas	30.000,00			30.000,00	
09030702	CMRB - CASA DO SÍTIO DO VALE	30.000,00			30.000,00	
0904	OUTROS BENS DE INVESTIMENTO	95.000,00			95.000,00	
090408	Outros Bens de Investimento - Câmara	95.000,00			95.000,00	
09040801	Equipamento de Transporte	25.000,00			25.000,00	
09040802	Maquinaria e Equipamento	20.000,00			20.000,00	
09040803	Outros	50.000,00			50.000,00	
10	TRANSFERÊNCIAS DE CAPITAL	3.949.806,63		1.957.520,15	1.992.286,48	
1003	ADMINISTRAÇÃO CENTRAL	2.495.208,33		801.185,85	1.694.022,48	
100301	ESTADO	434.075,00			434.075,00	
10030101	Fundo Equilibrio Financeiro	434.075,00			434.075,00	
100307	FEADER/PRODERAM	2.061.133,33		801.185,85	1.259.947,48	
1004	ADMINISTRAÇÃO REGIONAL	1.454.498,30		1.156.334,30	298.164,00	
100402	REGIÃO AUTÓNOMA DA MADEIRA	1.454.498,30		1.156.334,30	298.164,00	
10040203	Contrato Programa	820.000,00		671.936,00	148.064,00	
10040206	ADRAMA	256.500,00		256.500,00		
10040209	Outras Transferencias Regionais	100,00			100,00	
10040210	Lei de Meios	377.898,30		227.898,30	150.000,00	
1007	INSTITUIÇÕES SEM FINS LUCRATIVOS	100,00			100,00	
100701	INSTITUIÇÕES SEM FINS LUCRATIVOS	100,00			100,00	
12	PASSIVOS FINANCEIROS	100,00	2.930.838,44		2.930.938,44	
1206	EMPRÉSTIMOS A MÉDIO E LONGO PRAZOS	100,00	2.930.838,44		2.930.938,44	
120602	Sociedades Financeiras	100,00	2.930.838,44		2.930.938,44	
15	REPOSIÇÕES NÃO ABATIDAS NOS PAGAMENTOS	30.000,00			30.000,00	
1501	REPOSIÇÕES NÃO ABATIDAS NOS PAGAMENTOS	30.000,00			30.000,00	
150101	Reposições Não Abatidas Nos Pagamentos	30.000,00			30.000,00	
16	SALDO DA GERÊNCIA ANTERIOR		41.507,88		41.507,88	
1601	SALDO ORÇAMENTAL		41.507,88		41.507,88	

ENTIDADE		MODIFICAÇÕES AO ORÇAMENTO DA RECEITA			Página: 3
MUNICIPIO DA RIBEIRA BRAVA		TOTAL DE ALTERAÇÕES : 1	DO ANO CONTABILISTICO DE: 2018		Período: 2018/01/02 a 2018/12/31
		TOTAL DE REVISÕES : 3			
CLASSIFICAÇÃO ECONÓMICA		DOTAÇÕES DA RECEITA			OBSERVAÇÕES
CÓDIGO	DESCRIÇÃO	PREVISÕES INICIAIS	MODIFICAÇÕES ORÇAMENTAIS		
			INSCRIÇÕES / REFORÇOS	DIMINUIÇÕES / ANULAÇÕES	
160101	Na Posse Do Serviço		41.507,88		41.507,88
TOTAL ...		12.978.259,45	2.972.346,32	1.957.520,15	13.993.085,62

Em 08 de abril de 2019

IR A NR

Em 26 de abril de 2019

[Assinatura]



MODIFICAÇÕES AO ORÇAMENTO DA DESPESA

Ano Económico de 2018

ENTIDADE		MODIFICAÇÕES AO ORÇAMENTO DA DESPESA			Página: 1	
MUNICIPIO DA RIBEIRA BRAVA		TOTAL DE ALTERAÇÕES : 39	DO ANO CONTABILISTICO DE 2018		Período: 2018/01/02 a 2018/12/31	
TOTAL DE REVISÕES : 3						
IDENTIFICAÇÃO DAS RUBRICAS		DESPESA			O B S	
CLASSIFICAÇÃO ORGÂNICA ECONÓMICA		DESCRIPÇÃO	DOTAÇÕES INICIAIS	MODIFICAÇÕES ORÇAMENTAIS		
				INSCRIÇÕES / REFORÇOS		DIMINUIÇÕES / ANULAÇÕES
01		ADMINISTRACAO MUNICIPAL				
0101		ASSEMBLEIA MUNICIPAL				
0101	01	DESPESAS COM O PESSOAL				
0101	0102	ABONOS VARIÁVEIS OU EVENTUAIS				
0101	010204	Ajudas de Custo	500,00		195,00	305,00
0101	010213	Outros Suplementos e Prémios				
0101	01021303	Senhas de presença	12.500,00		240,62	12.259,38
0101	02	AQUISIÇÃO DE BENS E SERVIÇOS				
0101	0201	AQUISIÇÃO DE BENS				
0101	020121	Outros Bens	250,00		250,00	
0101	0202	AQUISIÇÃO DE SERVIÇOS				
0101	020213	Deslocações e Estadas	1.000,00		189,28	810,72
0101	020214	Estudos, Pareceres, Projectos e Consultadoria	500,00		500,00	
0101	020215	Formação	100,00	500,00	303,00	297,00
0101	020217	Publicidade	1.500,00		600,00	900,00
0102		CAMARA MUNICIPAL				
0102	01	DESPESAS COM O PESSOAL				
0102	0101	REMUNERAÇÕES CERTAS E PERMANENTES				
0102	010101	Titulares de Órgão de Soberania e Membros Órgãos	180.000,00		6.445,64	173.554,36
0102	010109	Pessoal em Qualquer Outra Situação	98.500,00	1.510,00	22.660,00	77.350,00
0102	010111	Representação	31.800,00		600,00	31.200,00
0102	010113	Subsidio de Refeição	11.150,00		2.053,61	9.096,39
0102	010114	Subsidio de Férias e Natal	32.910,00		19.339,86	13.570,14
0102	010115	Renumerações Por Doença e Maternidade/Paternidade	500,00		500,00	
0102	0102	ABONOS VARIÁVEIS OU EVENTUAIS				
0102	010204	Ajudas de Custo	1.000,00	250,00	278,71	971,29
0102	010213	Outros Suplementos e Prémios				
0102	01021302	Outros	500,00		500,00	
0102	01021303	Senhas de presença	5.000,00	450,00	92,84	5.357,16
0102	010214	Outros Abonos em Numerário ou Espécie	10,00			10,00
0102	0103	Segurança Social				
0102	010301	Encargos com a Saude	3.500,00		3.223,29	276,71
0102	010302	Outros Encargos com a Saúde	2.000,00		958,71	1.041,29
0102	010304	Outras Prestações Familiares	10,00			10,00
0102	010305	CONTRIBUIÇÕES PARA A SEGURANÇA SOCIAL				
0102	01030502	Segurança Social do Pessoal em Regime de Contrato de Trabalho em Funções Públicas (RCTFP)				
0102	0103050201	Caixa Geral de Aposentações	45.000,00	2.978,00	13.800,00	34.178,00
0102	0103050202	Segurança Social - Regime Geral	50.000,00		16.294,98	33.705,02
0102	01030503	Outros	10,00			10,00
0102	010306	Acidentes em Serviços e Doença Profissionais	10,00			10,00
0102	010308	Outras Pensões	200,00		200,00	
0102	010309	SEGUROS				
0102	01030901	Seguros Acidentes Trabalho e Doenças Profissionais - C.G.A - Dec-Lei 503/99 e S.S.Lei 100/97	10,00			10,00
0102	01030902	Seguros de Saúde	3.000,00		3.000,00	
0102	02	AQUISIÇÃO DE BENS E SERVIÇOS				
0102	0201	AQUISIÇÃO DE BENS				
0102	020102	COMBUSTÍVEIS E LUBRIFICANTES				
0102	02010202	Gasóleo	3.000,00			3.000,00
0102	02010299	Outros	100,00			100,00
0102	020105	Alimentação - Refeições Confeccionadas	1.500,00	5.000,00	633,00	5.867,00
0102	020106	Alimentação - Géneros por Confeccionar	100,00			100,00
0102	020108	Material de Escritório	500,00		500,00	
0102	020115	Prémios, Condecorações e Ofertas	3.150,00			3.150,00
0102	020119	Artigos Honoríficos e de Decoração	200,00		200,00	
0102	020120	Material de Educação, Cultura e Recreio	200,00		200,00	
0102	020121	Outros Bens	600,00		595,00	5,00
0102	0202	AQUISIÇÃO DE SERVIÇOS				

ENTIDADE		MODIFICAÇÕES AO ORÇAMENTO DA DESPESA				Página: 2	
MUNICÍPIO DA RIBEIRA BRAVA		TOTAL DE ALTERAÇÕES : 39	DO ANO CONTABILÍSTICO DE 2018		Período: 2018/01/02 a 2018/12/31		
		TOTAL DE REVISÕES : 3					
IDENTIFICAÇÃO DAS RUBRICAS			DESPESA				O B S
			DOTAÇÕES INICIAIS	MODIFICAÇÕES ORÇAMENTAIS		DOTAÇÕES CORRIGIDAS	
CLASSIFICAÇÃO ORGÂNICA	ECONÓMICA	DESCRIÇÃO		INSCRIÇÕES / REFORÇOS	DIMINUIÇÕES / ANULAÇÕES		
0102	020203	Conservação de Bens	1.000,00		986,84	13,16	
0102	020209	Comunicações	5.000,00		1.269,74	3.730,26	
0102	020211	Representação dos Serviços	500,00	943,00	338,00	1.105,00	
0102	020212	Seguros	750,00	750,00	750,00	750,00	
0102	020213	Deslocações e Estadas	500,00	500,00	186,00	814,00	
0102	020215	Formação	100,00	900,00	475,00	525,00	
0102	020217	Publicidade	15.000,00	3.440,00	10.000,00	8.440,00	
0102	020225	Outros Serviços	9.500,00		9.000,00	500,00	
SO		SEM ORGANICA - SERVIÇOS AUTÁRQUICOS					
SO	01	DESPESAS COM O PESSOAL					
SO	0101	REMUNERAÇÕES CERTAS E PERMANENTES					
SO	010104	Pessoal dos Quadros - Regime Contrato Individual					
SO	01010401	Pessoal em Funções	930.000,00	74.223,60	149.311,09	854.912,51	
SO	01010402	Alterações Obrigatórias de Posicionamento Remuneratório	50.000,00		50.000,00		
SO	01010403	Alterações Facultativas de Posicionamento Remuneratório	10,00			10,00	
SO	01010404	Recrutamento de Pessoal para Novos Postos de Trabalho	60.000,00	1.201,48	28.099,22	33.102,26	
SO	010105	Pessoal Para Além dos Quadros	10,00			10,00	
SO	010106	Pessoal Contratado a Termo					
SO	01010601	Pessoal em Funções	10,00			10,00	
SO	010108	Pessoal Aguardando Aposentação		4.000,00	2.510,71	1.489,29	
SO	010109	Pessoal em Qualquer Outra Situação	40.000,00		23.630,00	16.370,00	
SO	010111	Representação	3.212,30		53,98	3.158,32	
SO	010113	Subsidio de Refeição		99.699,12	6.474,22	93.224,90	
SO	010114	Subsidio de Férias e Natal		160.100,00	7.439,37	152.660,63	
SO	010115	Remunerações Por Doença e Maternidade/Paternidade		4.252,97	1.871,75	2.381,22	
SO	0102	ABONOS VARIÁVEIS OU EVENTUAIS					
SO	010202	Horas Extraordinárias	6.500,00	6.000,00	221,20	12.278,80	
SO	010204	Ajudas de Custo	100,00	100,00	100,00	100,00	
SO	010205	Abono para Falhas	4.000,00	1.364,65	689,81	4.674,84	
SO	010211	Subsidio de Turno	8.500,00		1.180,62	7.319,38	
SO	010212	Indemnizações por Cessação de Funções	10,00			10,00	
SO	010214	Outros Abonos em Numerário ou Espécie	19.000,00		3.113,40	15.886,60	
SO	0103	Segurança Social					
SO	010301	Encargos com a Saude	50.000,00	20.053,00	15.000,00	55.053,00	
SO	010302	Outros Encargos com a Saúde	60.000,00	3.000,00	43.726,53	19.273,47	
SO	010303	Subsidio Familiar a Crianças e Jovens	18.000,00	514,21	9.120,54	9.393,67	
SO	010304	Outras Prestações Familiares	3.800,00		3.800,00		
SO	010305	CONTRIBUIÇÕES PARA A SEGURANÇA SOCIAL					
SO	01030502	Segurança Social do Pessoal em Regime de Contrato de Trabalho em Funções Públicas (RCTFP)					
SO	0103050201	Caixa Geral de Aposentações	255.000,00	18.000,00	66.009,75	206.990,25	
SO	0103050202	Segurança Social - Regime Geral	64.000,00	13.785,36	30.449,94	47.335,42	
SO	01030503	Outros	100,00		100,00		
SO	010309	SEGUROS					
SO	01030901	Seguros Acidentes Trabalho e Doenças Profissionais - C.G.A - Dec-Lei 503/99 e S.S.Lei 100/97	30.000,00	9.500,00	10.472,97	29.027,03	
SO	01030902	Seguros de Saúde	10,00			10,00	
SO	02	AQUISIÇÃO DE BENS E SERVIÇOS					
SO	0201	AQUISIÇÃO DE BENS					
SO	020101	Matérias-Primas Subsidiárias	83.000,00		25.500,00	57.500,00	
SO	020102	COMBUSTÍVEIS E LUBRIFICANTES					
SO	02010201	Gasolina	400,00		300,00	100,00	
SO	02010202	Gasóleo	76.027,69		12.920,00	63.107,69	
SO	02010299	Outros	1.050,00	150,00	800,00	400,00	
SO	020104	Limpeza e Higiene	18.000,00	16.000,00	8.281,28	25.718,72	
SO	020105	Alimentação - Refeições Confeccionadas	56.700,00	37.700,00	35.594,60	58.805,40	
SO	020106	Alimentação - Géneros por Confeccionar	19.350,00	1.000,00	13.953,00	6.397,00	
SO	020107	Vestuário e Artigos Pessoais	25.000,00	1.500,00		26.500,00	
SO	020108	Material de Escritório	22.000,00	11.220,00	4.000,00	29.220,00	

IDENTIFICAÇÃO DAS RUBRICAS			DESPESA				O B S
CLASSIFICAÇÃO		DESCRIÇÃO	DOTAÇÕES INICIAIS	MODIFICAÇÕES ORÇAMENTAIS		DOTAÇÕES CORRIGIDAS	
ORGÂNICA	ECONÓMICA			INSCRIÇÕES / REFORÇOS	DIMINUIÇÕES / ANULAÇÕES		
SO	020110	Produtos Vendidos nas Farmácias	2.100,00		2.100,00		
SO	020111	Material de Consumo Clínico	2.100,00	100,00	2.062,97	137,03	
SO	020115	Prêmios, Condecorações e Ofertas	2.000,00	11.300,00		13.300,00	
SO	020116	MERCADORIAS PARA VENDA					
SO	02011601	Água	30.000,00		2.290,00	27.710,00	
SO	020117	Ferramentas e Utensílios	4.500,00	750,00	4.344,04	905,96	
SO	020118	Livros e Documentação Técnica	1.000,00	50,00	975,00	75,00	
SO	020119	Artigos Honoríficos e de Decoração	5.500,00		5.176,09	323,91	
SO	020120	Material de Educação, Cultura e Recreio	30.700,00	16.000,00	16.005,00	30.695,00	
SO	020121	Outros Bens	145.650,00	26.450,00	64.995,00	107.105,00	
SO	0202	AQUISIÇÃO DE SERVIÇOS					
SO	020201	Encargos de Instalações	1.000.200,00	29.016,78	431.758,47	597.458,31	
SO	020202	Limpeza e Higiene	10,00			10,00	
SO	020203	Conservação de Bens	19.600,00	12.000,00	16.000,00	15.600,00	
SO	020204	Locação de Edifícios	250.000,00	83.000,00	84.038,00	248.962,00	
SO	020206	Locação de Material de Transporte	96.040,00	37.579,80	16.000,00	117.619,80	
SO	020208	Locação de Outros Bens	16.700,00	53.300,00	6.998,00	63.002,00	
SO	020209	Comunicações	65.000,00	6.700,00	18.009,04	53.690,96	
SO	020210	Transportes	48.400,00	27.766,00	15.109,90	61.056,10	
SO	020211	Representação dos Serviços	1.250,00	300,00		1.550,00	
SO	020212	Seguros	10.100,00	7.201,00	7.675,43	9.625,57	
SO	020213	Deslocações e Estadas	25.750,00	25.600,00	8.809,37	42.540,63	
SO	020214	Estudos, Pareceres, Projectos e Consultadoria	110.000,00	460.600,00	205.831,36	364.768,64	
SO	020215	Formação	1.000,00	5.630,00	1.014,00	5.616,00	
SO	020217	Publicidade	39.000,00	26.582,03	39.400,00	26.182,03	
SO	020218	Vigilância e Segurança	1.000,00		274,83	725,17	
SO	020219	Assistência Técnica	35.000,00	2.300,00	23.297,98	14.002,02	
SO	020220	Outros Trabalhos Especializados	489.500,00	222.549,48	136.625,92	575.423,56	
SO	020222	Serviços de Saúde	250,00	3.000,00	3.250,00		
SO	020224	Encargos de Cobrança de Receitas	50.000,00	3.433,00	18.562,13	34.870,87	
SO	020225	Outros Serviços	100.800,00	19.874,00	65.399,94	55.274,06	
SO	03	JUROS E OUTROS ENCARGOS					
SO	0301	JUROS DA DÍVIDA PÚBLICA					
SO	030103	SOCIEDADES FINANCEIRAS- BANCOS E OUTRAS INSTITUIÇÕES					
SO	03010302	Empréstimo de Médio e Longo Prazos					
SO	0301030201	Caixa Geral de Depósitos	66.000,00		29.855,00	36.145,00	
SO	0301030202	Banco Totta e Acores		9.972,00	300,00	9.672,00	
SO	0302	OUTROS ENCARGOS CORRENTES DA DÍVIDA PÚBLICA					
SO	030201	DESPESAS DIVERSAS	250,00		250,00		
SO	0305	OUTROS JUROS					
SO	030502	Outros (Juros)					
SO	03050202	juros de Mora	4.500,00		2.598,09	1.901,91	
SO	03050299	Outros	250,00		250,00		
SO	0306	OUTROS ENCARGOS FINANCEIROS					
SO	030601	Outros Encargos Financeiros	500,00		500,00		
SO	04	TRANSFERÊNCIAS CORRENTES					
SO	0405	ADMINISTRAÇÃO LOCAL					
SO	040503	R.A.M. - Freguesias					
SO	04050302	Transferências Correntes-Freguesias	80.000,00			80.000,00	
SO	0407	INSTITUIÇÕES SEM FINS LUCRATIVOS					
SO	040701	Instituições Sem Fins Lucrativos	425.000,00	80.000,00	36.900,00	468.100,00	
SO	0408	FAMÍLIAS					
SO	040802	OUTRAS					
SO	04080201	Programas Ocupacionais	70.000,00	78.549,90	5.000,00	143.549,90	
SO	04080202	Outras	165.000,00	77.530,18	104.730,00	137.800,18	
SO	06	OUTRAS DESPESAS CORRENTES					
SO	0602	DIVERSAS					
SO	060201	IMPOSTOS E TAXAS					
SO	06020102	Restituições de impostos ou taxas cobradas	15.000,00		7.594,20	7.405,80	

ENTIDADE		MODIFICAÇÕES AO ORÇAMENTO DA DESPESA				Página: 4	
MUNICÍPIO DA RIBEIRA BRAVA		TOTAL DE ALTERAÇÕES : 39	DO ANO CONTABILÍSTICO DE 2018		Período: 2018/01/02 a 2018/12/31		
		TOTAL DE REVISÕES : 3					
IDENTIFICAÇÃO DAS RUBRICAS			DESPESA			O B S	
CLASSIFICAÇÃO		DESCRIÇÃO	DOTAÇÕES INICIAIS	MODIFICAÇÕES ORÇAMENTAIS			DOTAÇÕES CORRIGIDAS
ORGÂNICA	ECONÓMICA			INSCRIÇÕES / REFORÇOS	DIMINUIÇÕES / ANULAÇÕES		
SO	06020103	FAM	10,00			10,00	
SO	060203	OUTRAS					
SO	06020301	Restituições	10,00	3.963,36	235,00	3.738,36	
SO	06020302	IVA Pago	75.000,00	1.510,00		76.510,00	
SO	06020304	Serviços Bancários	3.000,00		274,70	2.725,30	
SO	06020305	Outras					
SO	0602030501	Quotizacoes	16.000,00	1.500,00	1.131,00	16.369,00	
SO	0602030503	Indemnização		62.307,00	12.117,72	50.189,28	
SO	07	AQUISIÇÃO DE BENS DE CAPITAL					
SO	0701	INVESTIMENTOS					
SO	070101	Terrenos	150.000,00		40.000,00	110.000,00	
SO	070103	EDIFÍCIOS					
SO	07010301	Instalações de Serviços	149.919,30	31.423,00	24.613,05	156.729,25	
SO	07010302	INSTALAÇÕES DESPORTIVAS E RECREATIVAS					
SO	0701030201	Câmara	2.000,00			2.000,00	
SO	0701030202	ADRAMA					
SO	07010303	MERCADOS E INSTALAÇÕES DE FISCALIZAÇÃO SANITÁRIA	5.000,00		3.000,00	2.000,00	
SO	07010306	LARES DE TERCEIRA IDADE	72.000,00	3.000,00		75.000,00	
SO	07010307	OUTROS					
SO	0701030703	Camara	70.000,00	4.000,00	32.500,00	41.500,00	
SO	070104	CONSTRUÇÕES DIVERSAS					
SO	07010404	Iluminação Pública	155.000,00	77.000,00	40.000,00	192.000,00	
SO	07010405	Parques E Jardins					
SO	0701040501	ADRAMA	256.500,00		256.500,00		
SO	0701040502	CÂMARA	30.000,00	42.000,00	15.381,67	56.618,33	
SO	07010406	Instalações Desportivas e Recreativas	139.150,00	14.000,00	28.300,00	124.850,00	
SO	07010408	Viação Rural					
SO	0701040802	FEADER/PRODERAM	2.061.133,33		801.185,85	1.259.947,48	
SO	0701040803	Contrato Programa	820.000,00	125.000,00	671.936,00	273.064,00	
SO	0701040805	C.M.R.Brava	1.369.657,75	39.381,67	337.355,71	1.071.683,71	
SO	0701040808	FEDER MADEIRA/20					
SO	07010409	Sinalização E Trânsito	25.000,00	1.900,00		26.900,00	
SO	07010412	Cemitérios	10.000,00		7.500,00	2.500,00	
SO	07010413	Outras	734.000,00	116.230,01	299.800,00	550.430,01	
SO	07010414	LEI DE MEIOS	377.898,30		227.898,30	150.000,00	
SO	070106	MATERIAL DE TRANSPORTES					
SO	07010602	Outro	166.269,08	20.000,00	17.500,00	168.769,08	
SO	070107	EQUIPAMENTO DE INFORMÁTICA	16.500,00	28.000,00		44.500,00	
SO	070108	SOFTWARE INFORMÁTICO	11.500,00	1.500,00		13.000,00	
SO	070109	Equipamentos Administrativos	41.000,00		21.000,00	20.000,00	
SO	070110	EQUIPAMENTO BÁSICO					
SO	07011001	Equipamento para a Recolha de Resíduos	80,70			80,70	
SO	07011002	Outros	69.500,00	28.000,00	46.600,00	50.900,00	
SO	070111	Ferramentas e Utensílios					
SO	07011101	Ferramentas e utensílios	7.000,00			7.000,00	
SO	07011102	Outro	8.994,00	60.000,00		68.994,00	
SO	070115	OUTROS INVESTIMENTOS	50.000,00	210.000,00	125.000,00	135.000,00	
SO	0702	LOCAÇÃO FINANCEIRA					
SO	070205	MATERIAL DE TRANSPORTE- LOCAÇÃO FINANCEIRA					
SO	0703	BENS DE DOMÍNIO PÚBLICO					
SO	070301	TERRENOS E RECURSOS NATURAIS					
SO	070303	OUTRAS CONSTRUÇÕES E INFRA-ESTRUTURAS					
SO	07030301	Viadutos, Arruamentos e Obras Complementares	165.000,00		78.000,00	87.000,00	
SO	070305	BENS DE PATRIMÓNIO HISTÓRICO, ARTÍSTICO E CULTURAL					
SO	07030505	Parques e Jardins	25.000,00		3.000,00	22.000,00	
SO	09	ACTIVOS FINANCEIROS					
SO	0908	UNIDADES DE PARTICIPAÇÃO					
SO	090802	SOCIEDADES E QUASE-SOCIEDADES NÃO FINANCEIRAS- PÓB	59.537,00		14.884,25	44.652,75	
SO	10	PASSIVOS FINANCEIROS					

MUNICÍPIO DA RIBEIRA BRAVA

TOTAL DE ALTERAÇÕES : 39
TOTAL DE REVISÕES : 3

DO ANO CONTABILÍSTICO DE 2018

Período: 2018/01/02 a 2018/12/31

IDENTIFICAÇÃO DAS RUBRICAS			DESPESA				O B S
CLASSIFICAÇÃO		DESCRIÇÃO	DOTAÇÕES INICIAIS	MODIFICAÇÕES ORÇAMENTAIS		DOTAÇÕES CORRIGIDAS	
ORGÂNICA	ECONÓMICA			INSCRIÇÕES / REFORÇOS	DIMINUIÇÕES / ANULAÇÕES		
SO	1003	TÍTULOS A MÉDIO E LONGO PRAZOS					
SO	100303	SOCIEDADES FINANCEIRAS- BANCOS E OUTRAS INSTITUIÇ					
SO	10030301	Caixa Geral de Depositos					
SO	1006	EMPRÉSTIMOS A MÉDIO E LONGO PRAZOS					
SO	100603	SOCIEDADES FINANCEIRAS- BANCOS E OUTRAS INSTITUIÇ					
SO	10060301	AMORTIZAÇÃO DE EMPRESTIMOS	3.672.838,44	194.670,76		3.478.167,68	
SO	1007	OUTROS PASSIVOS FINANCEIROS					
SO	100703	SOCIEDADES FINANCEIRAS- BANCOS E OUTRAS INSTITUIÇ					
SO	11	OUTRAS DESPESAS DE CAPITAL					
SO	1102	DIVERSAS					
SO	110299	Outras					
SO	11029902	Indemnizacoes					
TOTAL ...			12.978.259,45	6.371.273,04	5.356.446,87	13.993.085,62	

Em 08 de abril de 2019

Em 26 de abril de 2019

CLASSIFICAÇÃO ORÇAMENTÁRIA	DESCRICÇÃO	FORMA DE EXECUÇÃO	AC	R\$	FC	RECURSOS	DATA	EMPENHO	PLANO	FUNDS	DESPESAS DE INVESTIMENTO - CONTÁBIL			TOTAL	AMORTIZACÃO	TOTAL
											AMORTIZACÃO		TOTAL			
											AMORTIZACÃO	AMORTIZACÃO				
1.1.1.1.1.1.1.	Funções gerais	Outra	100.0	366.537,00	366.537,00	2006/11/02	2018/12/31	0	0	0	0	366.537,00	0	366.537,00	1.865.146,00	1.865.146,00
1.1.1.1.1.1.1.	Funções gerais de administração pública	Outra	100.0	366.537,00	366.537,00	2006/11/02	2018/12/31	0	0	0	0	366.537,00	0	366.537,00	1.865.146,00	1.865.146,00
1.1.1.1.1.1.1.	Administração geral	Outra	100.0	366.537,00	366.537,00	2006/11/02	2018/12/31	0	0	0	0	366.537,00	0	366.537,00	1.865.146,00	1.865.146,00
1.1.1.1.1.1.1.	Aquisição de máquinas e mobiliário para os serviços	Outra	100.0	366.537,00	366.537,00	2006/11/02	2018/12/31	0	0	0	0	366.537,00	0	366.537,00	1.865.146,00	1.865.146,00
1.1.1.1.1.1.1.	Aquisição de equipamento informático (hardware)	Outra	100.0	366.537,00	366.537,00	2006/11/02	2018/12/31	0	0	0	0	366.537,00	0	366.537,00	1.865.146,00	1.865.146,00
1.1.1.1.1.1.1.	Aquisição de equipamento informático (software)	Outra	100.0	366.537,00	366.537,00	2006/11/02	2018/12/31	0	0	0	0	366.537,00	0	366.537,00	1.865.146,00	1.865.146,00
1.1.1.1.1.1.1.	Funções gerais de apoio municipal	Outra	100.0	366.537,00	366.537,00	2006/11/02	2018/12/31	0	0	0	0	366.537,00	0	366.537,00	1.865.146,00	1.865.146,00
1.1.1.1.1.1.1.	Aquisição de edifícios para as instalações dos serviços	Outra	100.0	366.537,00	366.537,00	2006/11/02	2018/12/31	0	0	0	0	366.537,00	0	366.537,00	1.865.146,00	1.865.146,00
1.1.1.1.1.1.1.	Bancho de apoio ao município	Outra	100.0	366.537,00	366.537,00	2006/11/02	2018/12/31	0	0	0	0	366.537,00	0	366.537,00	1.865.146,00	1.865.146,00
1.1.1.1.1.1.1.	Equipamento diverso para as instalações do município	Outra	100.0	366.537,00	366.537,00	2006/11/02	2018/12/31	0	0	0	0	366.537,00	0	366.537,00	1.865.146,00	1.865.146,00
1.1.1.1.1.1.1.	Renovação de edifícios do município	Outra	100.0	366.537,00	366.537,00	2006/11/02	2018/12/31	0	0	0	0	366.537,00	0	366.537,00	1.865.146,00	1.865.146,00
1.1.1.1.1.1.1.	Execução e reparação de guarda metálicas para os arruamentos municipais	Outra	100.0	366.537,00	366.537,00	2006/11/02	2018/12/31	0	0	0	0	366.537,00	0	366.537,00	1.865.146,00	1.865.146,00
1.1.1.1.1.1.1.	Aquisição de viaturas	Outra	100.0	366.537,00	366.537,00	2006/11/02	2018/12/31	0	0	0	0	366.537,00	0	366.537,00	1.865.146,00	1.865.146,00
2.1.1.1.1.1.1.	Funções sociais	Outra	100.0	366.537,00	366.537,00	2006/11/02	2018/12/31	0	0	0	0	366.537,00	0	366.537,00	1.865.146,00	1.865.146,00
2.1.1.1.1.1.1.	Educação	Outra	100.0	366.537,00	366.537,00	2006/11/02	2018/12/31	0	0	0	0	366.537,00	0	366.537,00	1.865.146,00	1.865.146,00
2.1.1.1.1.1.1.	Universidade superior	Outra	100.0	366.537,00	366.537,00	2006/11/02	2018/12/31	0	0	0	0	366.537,00	0	366.537,00	1.865.146,00	1.865.146,00
2.1.1.1.1.1.1.	Ensino não superior	Outra	100.0	366.537,00	366.537,00	2006/11/02	2018/12/31	0	0	0	0	366.537,00	0	366.537,00	1.865.146,00	1.865.146,00
2.1.1.1.1.1.1.	Aquisição de material de informática para escolas	Outra	100.0	366.537,00	366.537,00	2006/11/02	2018/12/31	0	0	0	0	366.537,00	0	366.537,00	1.865.146,00	1.865.146,00
2.1.1.1.1.1.1.	Aquisição de mobiliário para os edifícios escolares	Outra	100.0	366.537,00	366.537,00	2006/11/02	2018/12/31	0	0	0	0	366.537,00	0	366.537,00	1.865.146,00	1.865.146,00
2.1.1.1.1.1.1.	Serviços auxiliares de ensino	Outra	100.0	366.537,00	366.537,00	2006/11/02	2018/12/31	0	0	0	0	366.537,00	0	366.537,00	1.865.146,00	1.865.146,00
2.1.1.1.1.1.1.	Manutenção e reparação de edifícios escolares	Outra	100.0	366.537,00	366.537,00	2006/11/02	2018/12/31	0	0	0	0	366.537,00	0	366.537,00	1.865.146,00	1.865.146,00
2.1.1.1.1.1.1.	Segurança e ação social	Outra	100.0	366.537,00	366.537,00	2006/11/02	2018/12/31	0	0	0	0	366.537,00	0	366.537,00	1.865.146,00	1.865.146,00
2.1.1.1.1.1.1.	Ação social	Outra	100.0	366.537,00	366.537,00	2006/11/02	2018/12/31	0	0	0	0	366.537,00	0	366.537,00	1.865.146,00	1.865.146,00
2.1.1.1.1.1.1.	Centro intergeracional de saúde - Ribeira Brava	Outra	100.0	366.537,00	366.537,00	2006/11/02	2018/12/31	0	0	0	0	366.537,00	0	366.537,00	1.865.146,00	1.865.146,00
2.1.1.1.1.1.1.	Serviços auxiliares de ensino	Outra	100.0	366.537,00	366.537,00	2006/11/02	2018/12/31	0	0	0	0	366.537,00	0	366.537,00	1.865.146,00	1.865.146,00
2.1.1.1.1.1.1.	Manutenção e reparação de edifícios escolares	Outra	100.0	366.537,00	366.537,00	2006/11/02	2018/12/31	0	0	0	0	366.537,00	0	366.537,00	1.865.146,00	1.865.146,00
2.1.1.1.1.1.1.	Segurança e ação social	Outra	100.0	366.537,00	366.537,00	2006/11/02	2018/12/31	0	0	0	0	366.537,00	0	366.537,00	1.865.146,00	1.865.146,00
2.1.1.1.1.1.1.	Ação social	Outra	100.0	366.537,00	366.537,00	2006/11/02	2018/12/31	0	0	0	0	366.537,00	0	366.537,00	1.865.146,00	1.865.146,00
2.1.1.1.1.1.1.	Centro intergeracional de saúde - Ribeira Brava	Outra	100.0	366.537,00	366.537,00	2006/11/02	2018/12/31	0	0	0	0	366.537,00	0	366.537,00	1.865.146,00	1.865.146,00

MUNICÍPIO DA RIBEIRA BRAVA

PLANO PLURIANUAL DE INVESTIMENTOS

ORÇÂOS ORÇÂOS
DE ANO 2018

ANEXO	CÓDIGO DA CLASSE ECONÓMICA	CONSELHO MUNICIPAL DO MUNICÍPIO	ANO	DESCRIÇÃO	FORMA DE REALIZAÇÃO	SOURCE DE FINANCIAMENTO		DATA	REALIZADO	DESPESAS DE INVESTIMENTO (PREVISÃO)				OUTROS	TOTAL
						AC	AA			AD	PP	DESPESAS DE INVESTIMENTO (PREVISÃO)	DESPESAS DE INVESTIMENTO (PREVISÃO)		
2.4.2.	50/07010103	03	2016 12	REABILITAÇÃO DO GABINETE ESCOLAR DO PORTO DA RIBEIRA-CAMPANÁRIO	CONSTRUTIVA	100.0	000	2016/01/02	2016/12/31	6	491.956,30	675.537,00	59.535,00	2.030.565,30	
2.4.				Habitação e serviços colectivos							405.343,78	210.000,00	1.285.343,78		
2.4.2.	50/07010104	04	2016 19	Ordenamento do território	ADM. DIR.	100.0	000	2016/01/02	2016/12/31	5	318.000,00	210.000,00	1.138.000,00		
2.4.2.	50/07010105	05	2016 20	ILUMINAÇÃO PÚBLICA (EFICIÊNCIA E POUPEIRA ENERGÉTICA)	OUTRA	100.0	000	2016/01/02	2016/12/31	5	23.000,00	20.000,00	20.000,00		
2.4.2.	50/07010106	06	2016 13	RECOVERAÇÃO DE CAMINHOS, VEREDAS E MARGENS COM AFFORDA TORSTICA	OUTRA	100.0	000	2016/01/02	2016/12/31	5	30.000,00	30.000,00	90.000,00		
2.4.2.	50/07010107	07	2016 15	FORNECIMENTO CONTÍNUO DE MANTENÇÃO E CONSERVAÇÃO DE CAMINHOS PEDONAIS	EMPRESARIAL	100.0	000	2016/01/02	2016/12/31	0	25.000,00	150.000,00	353.000,00		
2.4.2.	50/07010108	08	2016 11	RECOVERAÇÃO DO MARGEM DE SÃO SEBASTIÃO	EMPRESARIAL	85.0	15.0	2016/01/02	2016/12/31	1	78.000,00	270.000,00	295.000,00		
2.4.2.	50/07010109	09	2016 11	ADQUIÇÃO DE MATERIAIS RODOVIAIS-BARRERAS	OUTRA	100.0	000	2016/01/02	2016/12/31	0	75.000,00	40.000,00	75.000,00		
2.4.2.	50/07010110	10	2016 23	ANÁLISES, DE CONTROLO E OUTROS	OUTRA	100.0	000	2016/01/02	2016/12/31	0	3.000,00	0	0		
2.4.2.	50/07010111	11	2016 23	ELABORAÇÃO DE PROJETOS - FISCALIZAÇÃO E OUTROS	OUTRA	200.0	000	2016/01/02	2016/12/31	0	19.000,00	50.000,00	73.000,00		
2.4.2.	50/07010112	12	2016 25	Proteção do meio ambiente e conservação da natureza	OUTRA	200.0	000	2016/01/02	2016/12/31	0	5.000,00	60.000,00	147.343,78		
2.4.6.	50/07010113	13	2016 30	CONSTRUÇÃO E BENEFICIAÇÃO DE PARQUES INFANTIS	EMPRESARIAL	100.0	000	2016/01/02	2016/12/31	5	75.000,00	25.000,00	40.000,00		
2.4.6.	50/07010114	14	2016 30	BENEFICIAÇÃO E CONSERVAÇÃO DOS COMPLEXOS DO CONCELHO	ADM. DIR.	100.0	000	2016/01/02	2016/12/31	0	3.000,00	15.000,00	25.000,00		
2.4.6.	50/07010115	15	2016 07	ADQUIÇÃO DE OSSARLOS	OUTRA	100.0	000	2016/01/02	2016/12/31	0	11.000,00	15.000,00	25.000,00		
2.4.6.	50/07010116	16	2016 03	BENEFICIAÇÃO DOS ESPACIOS VERDES E ZONAS DE LAZER - VILA RIBEIRA BRAVA	ADM. DIR.	100.0	000	2016/01/02	2016/12/31	0	5.000,00	30.000,00	45.000,00		
2.4.6.	50/07010117	17	2016 11	ADQUIÇÃO DE MAQUINHARIA, EQUIPAMENTO E FERRAMENTAS	OUTRA	100.0	000	2016/01/02	2016/12/31	0	15.000,00	0	0		
2.4.6.	50/07010118	18	2016 11	CONSTRUÇÃO, REMEDIÇÃO E RECOVERAÇÃO DE JARDINS E ESPACIOS PÚBLICOS	EMPRESARIAL	100.0	000	2016/01/02	2016/12/31	0	15.000,00	15.000,00	55.000,00		
2.4.6.	50/07010119	19	2017 19	ADQUIÇÃO DE MAQUINHARIA, EQUIPAMENTO E FERRAMENTAS	OUTRA	100.0	000	2017/01/02	2017/12/31	0	15.000,00	0	0		
2.4.6.	50/07010120	20	2017 19	CONSTRUÇÃO, REMEDIÇÃO E RECOVERAÇÃO DE JARDINS E ESPACIOS PÚBLICOS	EMPRESARIAL	100.0	000	2017/01/02	2017/12/31	0	15.000,00	0	0		
2.4.6.	50/07010121	21	2017 19	ADQUIÇÃO DE MAQUINHARIA, EQUIPAMENTO E FERRAMENTAS	OUTRA	100.0	000	2017/01/02	2017/12/31	0	15.000,00	0	0		
2.4.6.	50/07010122	22	2017 19	CONSTRUÇÃO, REMEDIÇÃO E RECOVERAÇÃO DE JARDINS E ESPACIOS PÚBLICOS	EMPRESARIAL	100.0	000	2017/01/02	2017/12/31	0	15.000,00	0	0		
2.4.6.	50/07010123	23	2017 19	ADQUIÇÃO DE MAQUINHARIA, EQUIPAMENTO E FERRAMENTAS	OUTRA	100.0	000	2017/01/02	2017/12/31	0	15.000,00	0	0		
2.4.6.	50/07010124	24	2017 19	CONSTRUÇÃO, REMEDIÇÃO E RECOVERAÇÃO DE JARDINS E ESPACIOS PÚBLICOS	EMPRESARIAL	100.0	000	2017/01/02	2017/12/31	0	15.000,00	0	0		
2.4.6.	50/07010125	25	2017 19	ADQUIÇÃO DE MAQUINHARIA, EQUIPAMENTO E FERRAMENTAS	OUTRA	100.0	000	2017/01/02	2017/12/31	0	15.000,00	0	0		
2.4.6.	50/07010126	26	2017 19	CONSTRUÇÃO, REMEDIÇÃO E RECOVERAÇÃO DE JARDINS E ESPACIOS PÚBLICOS	EMPRESARIAL	100.0	000	2017/01/02	2017/12/31	0	15.000,00	0	0		
2.4.6.	50/07010127	27	2017 19	ADQUIÇÃO DE MAQUINHARIA, EQUIPAMENTO E FERRAMENTAS	OUTRA	100.0	000	2017/01/02	2017/12/31	0	15.000,00	0	0		
2.4.6.	50/07010128	28	2017 19	CONSTRUÇÃO, REMEDIÇÃO E RECOVERAÇÃO DE JARDINS E ESPACIOS PÚBLICOS	EMPRESARIAL	100.0	000	2017/01/02	2017/12/31	0	15.000,00	0	0		
2.4.6.	50/07010129	29	2017 19	ADQUIÇÃO DE MAQUINHARIA, EQUIPAMENTO E FERRAMENTAS	OUTRA	100.0	000	2017/01/02	2017/12/31	0	15.000,00	0	0		
2.4.6.	50/07010130	30	2017 19	CONSTRUÇÃO, REMEDIÇÃO E RECOVERAÇÃO DE JARDINS E ESPACIOS PÚBLICOS	EMPRESARIAL	100.0	000	2017/01/02	2017/12/31	0	15.000,00	0	0		
2.4.6.	50/07010131	31	2017 19	ADQUIÇÃO DE MAQUINHARIA, EQUIPAMENTO E FERRAMENTAS	OUTRA	100.0	000	2017/01/02	2017/12/31	0	15.000,00	0	0		
2.4.6.	50/07010132	32	2017 19	CONSTRUÇÃO, REMEDIÇÃO E RECOVERAÇÃO DE JARDINS E ESPACIOS PÚBLICOS	EMPRESARIAL	100.0	000	2017/01/02	2017/12/31	0	15.000,00	0	0		
2.4.6.	50/07010133	33	2017 19	ADQUIÇÃO DE MAQUINHARIA, EQUIPAMENTO E FERRAMENTAS	OUTRA	100.0	000	2017/01/02	2017/12/31	0	15.000,00	0	0		
2.4.6.	50/07010134	34	2017 19	CONSTRUÇÃO, REMEDIÇÃO E RECOVERAÇÃO DE JARDINS E ESPACIOS PÚBLICOS	EMPRESARIAL	100.0	000	2017/01/02	2017/12/31	0	15.000,00	0	0		
2.4.6.	50/07010135	35	2017 19	ADQUIÇÃO DE MAQUINHARIA, EQUIPAMENTO E FERRAMENTAS	OUTRA	100.0	000	2017/01/02	2017/12/31	0	15.000,00	0	0		
2.4.6.	50/07010136	36	2017 19	CONSTRUÇÃO, REMEDIÇÃO E RECOVERAÇÃO DE JARDINS E ESPACIOS PÚBLICOS	EMPRESARIAL	100.0	000	2017/01/02	2017/12/31	0	15.000,00	0	0		
2.4.6.	50/07010137	37	2017 19	ADQUIÇÃO DE MAQUINHARIA, EQUIPAMENTO E FERRAMENTAS	OUTRA	100.0	000	2017/01/02	2017/12/31	0	15.000,00	0	0		
2.4.6.	50/07010138	38	2017 19	CONSTRUÇÃO, REMEDIÇÃO E RECOVERAÇÃO DE JARDINS E ESPACIOS PÚBLICOS	EMPRESARIAL	100.0	000	2017/01/02	2017/12/31	0	15.000,00	0	0		
2.4.6.	50/07010139	39	2017 19	ADQUIÇÃO DE MAQUINHARIA, EQUIPAMENTO E FERRAMENTAS	OUTRA	100.0	000	2017/01/02	2017/12/31	0	15.000,00	0	0		
2.4.6.	50/07010140	40	2017 19	CONSTRUÇÃO, REMEDIÇÃO E RECOVERAÇÃO DE JARDINS E ESPACIOS PÚBLICOS	EMPRESARIAL	100.0	000	2017/01/02	2017/12/31	0	15.000,00	0	0		
2.4.6.	50/07010141	41	2017 19	ADQUIÇÃO DE MAQUINHARIA, EQUIPAMENTO E FERRAMENTAS	OUTRA	100.0	000	2017/01/02	2017/12/31	0	15.000,00	0	0		
2.4.6.	50/07010142	42	2017 19	CONSTRUÇÃO, REMEDIÇÃO E RECOVERAÇÃO DE JARDINS E ESPACIOS PÚBLICOS	EMPRESARIAL	100.0	000	2017/01/02	2017/12/31	0	15.000,00	0	0		
2.4.6.	50/07010143	43	2017 19	ADQUIÇÃO DE MAQUINHARIA, EQUIPAMENTO E FERRAMENTAS	OUTRA	100.0	000	2017/01/02	2017/12/31	0	15.000,00	0	0		
2.4.6.	50/07010144	44	2017 19	CONSTRUÇÃO, REMEDIÇÃO E RECOVERAÇÃO DE JARDINS E ESPACIOS PÚBLICOS	EMPRESARIAL	100.0	000	2017/01/02	2017/12/31	0	15.000,00	0	0		
2.4.6.	50/07010145	45	2017 19	ADQUIÇÃO DE MAQUINHARIA, EQUIPAMENTO E FERRAMENTAS	OUTRA	100.0	000	2017/01/02	2017/12/31	0	15.000,00	0	0		
2.4.6.	50/07010146	46	2017 19	CONSTRUÇÃO, REMEDIÇÃO E RECOVERAÇÃO DE JARDINS E ESPACIOS PÚBLICOS	EMPRESARIAL	100.0	000	2017/01/02	2017/12/31	0	15.000,00	0	0		
2.4.6.	50/07010147	47	2017 19	ADQUIÇÃO DE MAQUINHARIA, EQUIPAMENTO E FERRAMENTAS	OUTRA	100.0	000	2017/01/02	2017/12/31	0	15.000,00	0	0		
2.4.6.	50/07010148	48	2017 19	CONSTRUÇÃO, REMEDIÇÃO E RECOVERAÇÃO DE JARDINS E ESPACIOS PÚBLICOS	EMPRESARIAL	100.0	000	2017/01/02	2017/12/31	0	15.000,00	0	0		
2.4.6.	50/07010149	49	2017 19	ADQUIÇÃO DE MAQUINHARIA, EQUIPAMENTO E FERRAMENTAS	OUTRA	100.0	000	2017/01/02	2017/12/31	0	15.000,00	0	0		
2.4.6.	50/07010150	50	2017 19	CONSTRUÇÃO, REMEDIÇÃO E RECOVERAÇÃO DE JARDINS E ESPACIOS PÚBLICOS	EMPRESARIAL	100.0	000	2017/01/02	2017/12/31	0	15.000,00	0	0		
2.4.6.	50/07010151	51	2017 19	ADQUIÇÃO DE MAQUINHARIA, EQUIPAMENTO E FERRAMENTAS	OUTRA	100.0	000	2017/01/02	2017/12/31	0	15.000,00	0	0		
2.4.6.	50/07010152	52	2017 19	CONSTRUÇÃO, REMEDIÇÃO E RECOVERAÇÃO DE JARDINS E ESPACIOS PÚBLICOS	EMPRESARIAL	100.0	000	2017/01/02	2017/12/31	0	15.000,00	0	0		
2.4.6.	50/07010153	53	2017 19	ADQUIÇÃO DE MAQUINHARIA, EQUIPAMENTO E FERRAMENTAS	OUTRA	100.0	000	2017/01/02	2017/12/31	0	15.000,00	0	0		
2.4.6.	50/07010154	54	2017 19	CONSTRUÇÃO, REMEDIÇÃO E RECOVERAÇÃO DE JARDINS E ESPACIOS PÚBLICOS	EMPRESARIAL	100.0	000	2017/01/02	2017/12/31	0	15.000,00	0	0		
2.4.6.	50/07010155	55	2017 19	ADQUIÇÃO DE MAQUINHARIA, EQUIPAMENTO E FERRAMENTAS	OUTRA	100.0	000	2017/01/02	2017/12/31	0	15.000,00	0	0		
2.4.6.	50/07010156	56	2017 19	CONSTRUÇÃO, REMEDIÇÃO E RECOVERAÇÃO DE JARDINS E ESPACIOS PÚBLICOS	EMPRESARIAL	100.0	000	2017/01/02	2017/12/31	0	15.000,00	0	0		
2.4.6.	50/07010157	57	2017 19	ADQUIÇÃO DE MAQUINHARIA, EQUIPAMENTO E FERRAMENTAS	OUTRA	100.0	000	2017/01/02	2017/12/31	0	15.000,00	0	0		
2.4.6.	50/07010158	58	2017 19	CONSTRUÇÃO, REMEDIÇÃO E RECOVERAÇÃO DE JARDINS E ESPACIOS PÚBLICOS	EMPRESARIAL	100.0	000	2017/01/02	2017/12/31	0	15.000,00	0	0		
2.4.6.	50/07010159	59	2017 19	ADQUIÇÃO DE MAQUINHARIA, EQUIPAMENTO E FERRAMENTAS	OUTRA	100.0	000	2017/01/02	2017/12/31	0	15.000,00	0	0		
2.4.6.	50/07010160	60	2017 19	CONSTRUÇÃO, REMEDIÇÃO E RECOVERAÇÃO DE JARDINS E ESPACIOS PÚBLICOS	EMPRESARIAL	100.0	000	2017/01/02	2017/12/31	0	15.000,00	0	0		
2.4.6.	50/07010161	61	2017 19	ADQUIÇÃO DE MAQUINHARIA, EQUIPAMENTO E FERRAMENTAS	OUTRA	100.0	000	2017/01/02	2017/12/31	0	15.000,00	0	0		
2.4.6.	50/07010162	62	2017 19	CONSTRUÇÃO, REMEDIÇÃO E RECOVERAÇÃO DE JARDINS E ESPACIOS PÚBLICOS	EMPRESARIAL	100.0	000	2017/01/02	2017/12/31	0	15.000,00	0	0		
2.4.6.	50/07010163	63	2017 19	ADQUIÇÃO DE MAQUINHARIA, EQUIPAMENTO E FERRAMENTAS	OUTRA	100.0	000	2017/01/02	2017/12/31	0	15.000,00	0	0		
2.4.6.	50/07010164	64	2017 19	CONSTRUÇÃO, REMEDIÇÃO E RECOVERAÇÃO DE JARDINS E ESPACIOS PÚBLICOS	EMPRESARIAL	100.0	000	2017/01/02	2017/12/31	0	15.000,00	0	0		
2.4.6.	50/07010165	65	2017 19	ADQUIÇÃO DE MAQUINHARIA, EQUIPAMENTO E FERRAMENTAS	OUTRA	100.0	000	2017/01/02	2017/12/31	0	15.000,00	0	0		
2.4.6.	50/07010166	66	2017 19	CONSTRUÇÃO, REMEDIÇÃO E RECOVERAÇÃO DE JARDINS E ESPACIOS PÚBLICOS	EMPRESARIAL	100.0	000	2017/01/02	2017/12/31	0	15.000,00	0	0		
2.4.6.	50/07010167	67	2017 19	ADQUIÇÃO DE MAQUINHARIA, EQUIPAMENTO E FERRAMENTAS	OUTRA</										

PLANO PLURIANUAL DE INVESTIMENTOS

PÁGINA 11

MUNICÍPIO DA RIBEIRA BRAVA

CLASSIFIC. ORÇAMENTÁRIA	DESCRIÇÃO	UNIDADE ORÇAMENTÁRIA	ANO INICIAL	ANO FINAL	CÓDIGO DE CLASSIFICAÇÃO	CÓDIGO DE LOCALIZAÇÃO	CÓDIGO DE EMPrego	CÓDIGO DE EXECUÇÃO	CÓDIGO DE FUNÇÃO	CÓDIGO DE PROJETO	CÓDIGO DE ATIVIDADE	CÓDIGO DE ELEMENTO	VALORES EM R\$		TOTAL	TOTAL	TOTAL	TOTAL
													2019	2020				
2.5.	Services culturais, recreativos e religiosos													169.150,00	169.150,00			
2.5.2.	Desporto, recreio e lazer													169.150,00	169.150,00			
2.5.2.1.	BENEFICIAÇÃO E RECUPERAÇÃO DO CAMPO DE FUTEBOL DA RIBEIRA BRAVA	04	2019	2020	2000	0000	0000	0000	0000	0000	0000	0000	0000	169.150,00	169.150,00			
2.5.2.2.	REFORMAÇÃO DA ZONA URBANA	04	2019	2020	2000	0000	0000	0000	0000	0000	0000	0000	0000	169.150,00	169.150,00			
3.	Funções econômicas													17.063.189,38	17.063.189,38			
3.2.	Industria e energia													110.000,00	110.000,00			
3.2.1.	AMPLIAÇÃO DA REDE DE ILUMINAÇÃO PÚBLICA RURAL DO MUNICÍPIO	04	2019	2020	2000	0000	0000	0000	0000	0000	0000	0000	0000	110.000,00	110.000,00			
3.3.	Transportes e comunicações													16.953.189,38	16.953.189,38			
3.3.1.	Transportes rodoviários													1.675.000,00	1.675.000,00			
3.3.1.1.	PAVIMENTAÇÃO, REPARAÇÃO E CONSERVAÇÃO DE ESTRADAS E CAMINHOS MUNICIPAIS	04	2019	2020	2000	0000	0000	0000	0000	0000	0000	0000	0000	1.675.000,00	1.675.000,00			
3.3.1.2.	EXECUÇÃO DE OBRAS NAS PARAGENS DE AUTOCARROS	04	2019	2020	2000	0000	0000	0000	0000	0000	0000	0000	0000	1.675.000,00	1.675.000,00			
3.3.1.3.	CONSTRUÇÃO DE S.M. ENTRE OS SÍTIOS DO PENSEIRO E TRANÇOAL - CAMPANHELO	04	2019	2020	2000	0000	0000	0000	0000	0000	0000	0000	0000	1.675.000,00	1.675.000,00			
3.3.1.4.	CONSTRUÇÃO DO CANTÃO MUNICIPAL AO SÍTIO DA NEÇA	04	2019	2020	2000	0000	0000	0000	0000	0000	0000	0000	0000	1.675.000,00	1.675.000,00			
3.3.1.5.	ADQUIÇÃO DE S.M.S DE TRAFEGO E OUTROS	04	2019	2020	2000	0000	0000	0000	0000	0000	0000	0000	0000	1.675.000,00	1.675.000,00			
3.3.1.6.	CONSTRUÇÃO DA S.M. ENTRE OS SÍTIOS PENA NOSSA SENHORA E VIGIA - CAMPANHELO	04	2019	2020	2000	0000	0000	0000	0000	0000	0000	0000	0000	1.675.000,00	1.675.000,00			
3.3.1.7.	MANUTENÇÃO DE VEICULOS MAQUINARIA E EQUIPAMENTOS	04	2019	2020	2000	0000	0000	0000	0000	0000	0000	0000	0000	1.675.000,00	1.675.000,00			
3.3.1.8.	MANUTENÇÃO DE VEICULOS MAQUINARIA E EQUIPAMENTOS	04	2019	2020	2000	0000	0000	0000	0000	0000	0000	0000	0000	1.675.000,00	1.675.000,00			
3.3.1.9.	MANUTENÇÃO DE VEICULOS MAQUINARIA E EQUIPAMENTOS	04	2019	2020	2000	0000	0000	0000	0000	0000	0000	0000	0000	1.675.000,00	1.675.000,00			
3.3.1.10.	MANUTENÇÃO DE VEICULOS MAQUINARIA E EQUIPAMENTOS	04	2019	2020	2000	0000	0000	0000	0000	0000	0000	0000	0000	1.675.000,00	1.675.000,00			

F. TRANSFERÊNCIAS

OBJETIVO	CLASSIFICAÇÃO ECONÔMICA	CLASSIFICAÇÃO ORÇAMENTÁRIA	ANO DE EXECUÇÃO	FORMA DE FINANCIAMENTO	FORMA DE REALIZAÇÃO	VALOR DE EMPENHO	VALOR DE EMPENHO ANTES DO EXERCÍCIO	VALOR DE EMPENHO ATÉ 31/12/2017	VALOR REALIZADO ATÉ 31/12/2017	VALORES EM R\$			VALOR EM R\$	VALOR EM R\$
										TOTAL	RECURSOS LÍQUIDOS	RECURSOS DE CAPITAL		
3.3.1.1	50/070/04002	06	2014	EMPREitada	EMPREitada	15,0	15,0	0,00	0,00	2.032.350,00	2.032.350,00	3.749.337,30	464.535,06	8.976.539,09
3.3.1.1	50/070/04002	06	2014	EMPREitada	EMPREitada	15,0	15,0	0,00	0,00	232.968,77	232.968,77			232.968,77
3.3.1.1	50/070/04002	06	2014	EMPREitada	EMPREitada	15,0	15,0	0,00	0,00	452.613,87	452.613,87			452.613,87
3.3.1.1	50/070/04002	06	2014	EMPREitada	EMPREitada	15,0	15,0	0,00	0,00	59.654,96	59.654,96			59.654,96
3.3.1.1	50/070/04002	06	2015	OUTRA	OUTRA	100,0	100,0	35.000,00	35.000,00	35.000,00	35.000,00	12.000,00		47.000,00
3.3.1.1	50/070/04002	06	2015	OUTRA	OUTRA	100,0	100,0	200.000,00	200.000,00	200.000,00	200.000,00	150.600,00	150.000,00	150.000,00
3.3.1.1	50/070/04002	06	2016	OUTRA	OUTRA	100,0	100,0	25.000,00	25.000,00	25.000,00	25.000,00	15.000,00		40.000,00
3.3.1.1	50/070/04002	06	2016	EMPREitada	EMPREitada	15,0	15,0	800.668,98	800.668,98	800.668,98	800.668,98	600.668,98	600.668,98	600.668,98
3.3.1.1	50/070/04002	06	2016	EMPREitada	EMPREitada	15,0	15,0	105.000,00	105.000,00	105.000,00	105.000,00	500.000,00	100.000,00	1.005.000,00
3.3.1.1	50/070/04002	06	2016	OUTRA	OUTRA	100,0	100,0	100.000,00	100.000,00	100.000,00	100.000,00	50.000,00		200.000,00
3.3.1.1	50/070/04002	06	2016	EMPREitada	EMPREitada	100,0	100,0	50.000,00	50.000,00	50.000,00	50.000,00	100.000,00	100.000,00	150.000,00
3.3.1.1	50/070/04002	06	2016	OUTRA	OUTRA	100,0	100,0	15.000,00	15.000,00	15.000,00	15.000,00	25.000,00		40.000,00
3.3.1.1	50/070/04002	06	2017	EMPREitada	EMPREitada	15,0	15,0	155.000,00	155.000,00	155.000,00	155.000,00	40.000,00		195.000,00
3.3.1.1	50/070/04002	06	2017	EMPREitada	EMPREitada	15,0	15,0	467.140,60	467.140,60	467.140,60	467.140,60			467.140,60
3.3.1.1	50/070/04002	06	2017	EMPREitada	EMPREitada	15,0	15,0	190.000,00	190.000,00	190.000,00	190.000,00	400.000,00	400.000,00	999.000,00
3.3.1.1	50/070/04002	06	2017	EMPREitada	EMPREitada	15,0	15,0	4.979.996,24	4.979.996,24	4.979.996,24	4.979.996,24	3.745.937,69	3.745.937,69	8.725.933,93

FUNÇÃO	CÓDIGO DA CLASSE FUNÇÃO ECONÔMICA	CATEGORIA/RUBRICA DE PROJ. AÇÃO	ANEXO	TÍTULO DE LOCALIZAÇÃO	EMPRESA DE EXECUÇÃO	VALOR ESTIMADO	DATA INÍCIO	DATA FIM	VALOR ESTIMADO DE 2018	VALOR ESTIMADO DE 2019	VALOR ESTIMADO DE 2020	VALORES ESTIMADOS (PROJEÇÃO)			TOTAL	CUSTOS	CUSTOS PREVISÍVEIS
												VALORES ESTIMADOS (PROJEÇÃO)					
												2018	2019	2020			
3.3.1.1.	50/0701040805	04	2017-9	REQUALIFICAÇÃO DA RUA DE LIGACAO AO CENTRO DO CARVALHINHOS	EMPRESADA	100,0	01/01/2018	31/12/2018	0	0	0	0	0	0	0	0	0
3.3.1.1.	50/0701040805	06	2017-11	CONSTRUÇÃO DE ACESSO A ESCOLA DO SÍTIO DA SERRA	EMPRESADA	100,0	01/01/2018	31/12/2018	0	0	0	0	0	0	0	0	0
3.3.1.1.	50/0701040805	07	2017-15	REQUALIFICAÇÃO DE ACESSO REGIONAL AO CALIARU DA LAJA	ADM. DIR.	100,0	01/01/2018	31/12/2018	0	0	0	0	0	0	0	0	0
3.3.1.1.	50/0701040805	11	2017-20	TRABALHOS DE PAVIMENTAÇÃO NA ESTRADA MUNICIPAL DA RIBEIRA DA TABUA,	EMPRESADA	100,0	01/01/2018	31/12/2018	0	0	0	0	0	0	0	0	0
3.3.1.1.	50/0701040805	12	2017-21	ALUGUER DE EQUIPAMENTO DE CONSTRUÇÃO E DEMOLIÇÃO COM OPERADOR	OUTRA	100,0	01/01/2018	31/12/2018	0	0	0	0	0	0	0	0	0
3.3.1.1.	50/0701040805	03	2018-4	CONSTRUÇÃO DO CAMINHO DE RODAS E	EMPRESADA	85,0	01/01/2018	31/12/2018	0	0	0	0	0	0	0	0	0
3.3.1.1.	50/0701040805	05	2018-11	CONSTRUIÇÃO-CAMPANÁRIO	EMPRESADA	100,0	01/01/2018	31/12/2018	0	0	0	0	0	0	0	0	0
3.3.1.1.	50/0701040805	03	2018-4	CONSTRUÇÃO UMA CICLOVIA ENTRE OS SÍTIOS DA MEIA LEGUA E SERVA DE AGUA	EMPRESADA	100,0	01/01/2018	31/12/2018	0	0	0	0	0	0	0	0	0
3.3.1.1.	50/0701040805	05	2018-11	REQUALIFICAÇÃO DO C.M. AO SÍTIO DO PICO FERREIRO	EMPRESADA	100,0	01/01/2018	31/12/2018	0	0	0	0	0	0	0	0	0
3.3.1.1.	50/0701040805	09	2018-18	REQUALIFICAÇÃO DA VEREDA DA FAZ DA ORTICA -RIBEIRA BRAVA	EMPRESADA	100,0	01/01/2018	31/12/2018	0	0	0	0	0	0	0	0	0
3.3.1.1.	50/0701040805	10	2018-19	REQUALIFICAÇÃO DO C.M. AO SÍTIO DA CHOCHEIRA DE BAIXO -CAMPANÁRIO	EMPRESADA	100,0	01/01/2018	31/12/2018	0	0	0	0	0	0	0	0	0
3.3.1.1.	50/0701040805	12	2018-22	CONSTRUÇÃO DO C.M. AO SÍTIO DA LONGUEIRA PEDREGAL - CAMPANÁRIO	EMPRESADA	100,0	01/01/2018	31/12/2018	0	0	0	0	0	0	0	0	0
3.3.1.1.	50/0701040805	14	2018-24	OBRAS DE CONSERVAÇÃO E INSPEÇÃO DA REDE DE DRENAGEM PLUVIAL	EMPRESADA	100,0	01/01/2018	31/12/2018	0	0	0	0	0	0	0	0	0
3.3.1.1.	50/0701040805	15	2018-27	CONSTRUÇÃO DO CAMINHO MUNICIPAL DA BOR NORTE - RIBEIRA BRAVA	EMPRESADA	100,0	01/01/2018	31/12/2018	0	0	0	0	0	0	0	0	0
3.3.1.1.	50/0701040805	17	2018-28	REQUALIFICAÇÃO DA MARGINAL/RIBEIRA BRAVA TABUA	EMPRESADA	100,0	01/01/2018	31/12/2018	0	0	0	0	0	0	0	0	0
3.3.1.1.	50/0701040805	18	2018-29	REQUALIFICAÇÃO DAS RUAS JUVENAL JOSÉ FERREIRA, PESTANA/RANGEC-VA	EMPRESADA	100,0	01/01/2018	31/12/2018	0	0	0	0	0	0	0	0	0

DESCRIÇÃO	CÓDIGO DA CLASSIFIC. ECONÓMICA	CÓDIGO/ANO/NÚMERO DE PROJ. ACÇÃO	DESCRIÇÃO	FORMA DE REALIZAÇÃO	FONTE DE FINANCIAMENTO	RECURSOS	DATAS	REALIZADO		DESPESAS DE INVESTIMENTO (PREVISÃO)			TOTAL	TOTAL PREVISIVO
								PAGAR. AGE 1-3UT-201	PAGAR. PRET DE JUT-VEZ	ANO EM CURSO (FINANCIAMENTO)	NÃO DEFINIDO	2019		
3.3.1.	50/0701040805	19	2018 30	CONSTRUÇÃO DO CAMINHO MUNICIPAL ENTRE OS SÍTIOS LOMBO DO MOLETO/ACHADA DOS APANHICUS-SERRA DE ÁGUA	100.0	CÂMARA 2018/01/02	2018/12/31	0	0	7.037.639,46	5.269.537,00	1.829.535,00	25.808.546,46	
										10.000,00	90.000,00		100.000,00	
										2.047.639,46	6.861.537,00	1.829.535,00	21.006.746,46	
TOTAL GERAL ...										7.047.639,46	6.861.537,00	1.829.535,00	21.006.746,46	

FASES DE EXECUÇÃO

- 0 - ANO INICIADA
- 1 - COM PROJECTO EM ELABORAÇÃO
- 2 - ADJUDICADA
- 3 - EXECUÇÃO FÍSICA MENOR OU IGUAL A 50%
- 4 - EXECUÇÃO FÍSICA SUPERIOR A 50%
- 5 - DESPESA CONTÍNUA
- 9 - CONCLUÍDA
- P -

*Apurada por unanimidade
Substanta i Assembleia Municipal*

Em 05 de Junho de 2017

R *A* *R*

Em 19 de Dezembro de 2017

F. F. Gomes



MODIFICAÇÃO DO PLANO PLURIANUAL DE INVESTIMENTO

Ano Económico de 2018

MODIFICAÇÕES AO PLANO BIENAL DE INVESTIMENTOS

TOTAL DE ALTERAÇÕES : 20
TOTAL DE REVISÕES : 3

ANO CONTABILÍSTICO: 2018 PERÍODO: 2018/01/01 a 2018/12/31

ENTIDADE
MUNICÍPIO DE RIBEIRA BRAVA

CATEGORIA / PROGRAMA / PROJECTO / ACÇÃO	IDENTIFICAÇÃO DO PROJ. ACÇÃO	DESCRIÇÃO	RESPONSÁVEL	DADOS		CÓDIGO ORÇAMENTAL	VALOR REALIZADO	2018				ANOS SEQUENTES			MODIFICAÇÕES
				DADOS				FINANÇ. DEFINIDO		FINANÇ. NÃO DEFINIDO	2019	2020	2021		
				INÍCIO	FIM			TOTAL	DOT. INICIAL					DOT. CORRIGIDA	
1.		Funções gerais													
1.1.		Funções gerais de administração pública													
1.1.1.		Administração geral													
1.1.1.1.	01	Manutenção de máquinas e mobiliário para os serviços	CRB	2000/01/02	2018/12/31	SO 070109		35.000,00	16.000,00						-19.000,00
1.1.1.1.	01	Aquisição de máquinas e mobiliário para os serviços	CRB	2005/01/01	2018/12/31	SO 07010002		63.000,00	19.000,00	3.000,00					-25.000,00
1.1.1.1.	01	Aquisição de equipamento informático (hardware)	CRB	2005/01/01	2018/12/31	SO 070107		15.000,00	43.000,00	43.000,00					28.000,00
1.1.1.1.	02	Aquisição de equipamento informático (software)	CRB	2010/01/02	2018/12/31	SO 070106		10.000,00	11.500,00	11.500,00					1.500,00
1.1.1.1.	02	Funções de apoio municipal	Câmara	2010/01/05	2017/12/31	SO 090802		59.537,00	44.652,75	44.652,75					-14.884,25
1.1.1.1.	01	Aquisição de edifícios para as instalações dos serviços	CRB	2016/01/02	2020/12/31	SO 07010301		5.000,00	5.000,00	5.000,00					
1.1.1.1.	03	Salários de apoio ao município	CRB	2016/01/02	2018/12/31	SO 0701030201		2.000,00	2.000,00	2.000,00					
1.1.1.1.	01	Equipamento diverso para as instalações do município	Câmara	2017/01/02	2018/12/31	SO 070109		2.000,00	2.000,00	2.000,00					
1.1.1.1.	01	Equipamento diverso para as instalações do município	CRB	2017/01/02	2018/12/31	SO 07010002		7.000,00	35.000,00	33.000,00					20.000,00
1.1.1.1.	02	Instalações do município	CRB	2017/04/27	2019/12/31	SO 07010301		100.000,00	125.000,00	125.000,00					25.000,00
1.1.1.1.	02	Manutenção de edifícios do município	CRB	2018/01/02	2019/12/31	SO 07010602		70.000,00	80.000,00	80.000,00					10.000,00
1.1.1.1.	05	Execução e reparação de obras melhorias para os investimentos municipais	CRB	2018/01/02	2019/12/31	SO 07030301		35.000,00	22.900,00	22.900,00					-12.100,00
2.		Funções sociais													
2.1.		Educação													
2.1.0.		Educação													
2.1.0.1.	01	Universidade Senor	CRB	2018/01/02	2018/12/31	SO 070107		1.000,00	1.000,00	1.000,00					
2.1.0.1.	01	Universidade Senor	CRB	2018/01/02	2019/12/31	SO 070106		1.000,00	1.000,00	1.000,00					
2.1.0.1.	01	Universidade Senor	CRB	2018/01/02	2019/12/31	SO 070109		3.000,00	3.000,00	3.000,00					
2.1.1.		Ensino não superior													
2.1.1.1.	01	Aquisição de material de informática para escolas	CRB	2014/01/02	2019/12/31	SO 070107		500,00	500,00	500,00					15.000,00
2.1.1.1.	01	Aquisição de material de informática para escolas	CRB	2018/01/02	2018/12/31	SO 070106		500,00	500,00	500,00					
2.1.1.1.	01	Aquisição de material de informática para escolas	CRB	2018/01/02	2019/12/31	SO 07010002		1.000,00	1.000,00	1.000,00					
2.1.1.1.	02	Aquisição de mobiliário para os edifícios escolares	CRB	2011/01/02	2019/12/31	SO 070109		1.000,00	1.000,00	1.000,00					5.000,00
2.1.1.1.	02	Aquisição de mobiliário para os edifícios escolares	CRB	2011/01/02	2019/12/31	SO 07010002		500,00	500,00	500,00					
2.1.2.		Serviços auxiliares de ensino													
2.1.2.1.	03	Manutenção e reparação de edifícios escolares	Câmara	2015/01/02	2019/12/31	SO 07010301		44.919,30	26.729,25	26.729,25					20.000,00
2.3.		Segurança e acção sociais													
2.3.2.		Ação social													
2.3.2.1.	01	Centro intergeracional de São João - Ribeira Brava	CRB	2017/01/02	2018/12/31	SO 07010306		72.000,00	75.000,00	75.000,00					3.000,00
2.3.2.1.	03	Reabilitação do edifício escolar do Porto da Ribeira-Campário	CRB	2018/01/02	2020/12/31	SO 0701030303		15.000,00	2.500,00	2.500,00					-12.500,00
2.4.		Habitado e serviços colectivos													
2.4.2.		Ordenamento do território													
2.4.2.1.	01	Requalificação da rede de iluminação pública (eficiência e poupança energética)	CRB	2016/01/02	2019/12/31	SO 07010404		125.000,00	167.000,00	167.000,00					42.000,00
2.4.2.1.	01	Requalificação de caminhos, veredas e melhorias com impacto turístico	CRB	2016/01/02	2019/12/31	SO 0701040605		20.000,00	10.000,00	10.000,00					-10.000,00

MODIFICAÇÕES AO PLANO PLURIANUAL DE INVESTIMENTOS

ENTIDADE: MUNICÍPIO DA RIBEIRA BRAVA
 TOTAL DE ALTERAÇÕES : 20
 TOTAL DE REVISÕES : 3

ANO CONTABILÍSTICO: 2015 PERÍODO: 2016/01/02 a 2016/12/31

OBJETIVO / PROGRAMA / PROJECTO / ACÇÃO	IDENTIFICAÇÃO DO PROJ. / ACÇÃO	DESCRIÇÃO	RESPONSÁVEL	EXERCÍCIOS		CÓDIGO ORÇAMENTAL	VALOR REALIZADO	2015				ANOS SEQUENTES			MODIFICAÇÕES		
				INÍCIO	FIM			TOTAL	FINANC. DEFINIDO		FINANCIAMENTO NÃO DEFINIDO	2019	2020	2021			
									DOT. INICIAL	DOT. CORRIGIDA						DOT. INICIAL	DOT. CORRIGIDA
2.4.4.2.01	2016 I 1	RECUPERAÇÃO DO MIRADOURO DE SÃO SEBASTIÃO	CRB/PRODESA	2016/01/02	2016/12/31	SO	0701040602	651.956,30	675.162,00	651.956,30	75.000,00	220.000,00	1.164.537,00	879.537,00	154.536,00	35.225,70	
2.4.4.2.01	2016 I 1	RECUPERAÇÃO DO MIRADOURO DE SÃO SEBASTIÃO	CRB	2016/01/02	2016/12/31	SO	0701040605	78.000,00	3.000,00	3.000,00	3.000,00					-75.000,00	
2.4.4.2.02	2016 I 13	FORTALECIMENTO CONTÍNUO DE BEIÇÃO	CRB	2016/01/02	2016/12/31	SO	07030301	50.000,00	16.100,00	16.100,00	30.000,00	30.000,00	30.000,00	30.000,00	30.000,00	0,00	-20.000,00
2.4.4.2.03	2016 I 15	MANUTENÇÃO E CONSERVAÇÃO DE CAMINHOS PEDONIS	CRB	2016/01/02	2016/12/31	SO	07030301	25.000,00	3.300,00	3.300,00	25.000,00	35.000,00	388.000,00	388.000,00	388.000,00	0,00	-20.000,00
2.4.4.2.07	2016 I 23	AQUISIÇÃO DE MATERIAL AGROPECUÁRIO -BARBEIROS AMOVÍVEIS, DE CONTROLE E OUTROS	CRB	2016/01/02	2016/12/31	SO	07011002	15.000,00	15.000,00	15.000,00	5.000,00						0,00
2.4.4.2.16	2016 I 25	AQUISIÇÃO DE MATERIAL AGROPECUÁRIO -BARBEIROS AMOVÍVEIS, DE CONTROLE E OUTROS	CRB	2016/01/02	2016/12/31	SO	07011002	15.000,00	15.000,00	15.000,00	5.000,00						0,00
2.4.4.2.16	2016 I 25	ELABORAÇÃO DE PROJETOS - FISCALIZAÇÃO E OUTROS	CRB	2016/01/02	2016/12/31	SO	070115	25.000,00	130.000,00	130.000,00	25.000,00	120.070,00					95.000,00
2.4.6.05	2002 I 90	Proteção do meio ambiente e conservação da natureza	CRB	2000/11/02	2019/12/31	SO	0701040502				5.000,00						
2.4.6.05	2002 I 90	CONSTRUÇÃO E BENEFICIAÇÃO DE PARQUES INFANTIS	CRB	2000/11/02	2019/12/31	SO	07030305	15.000,00	15.000,00	15.000,00	10.000,00	10.000,00					-7.500,00
2.4.6.01	2003 I 4	BENEFICIAÇÃO E CONSERVAÇÃO DOS CENTROS DO CONCELHO	CRB	2010/03/04	2019/12/31	SO	07050412	10.000,00	2.500,00	2.500,00	10.000,00	2.500,00					0,00
2.4.6.01	2016 I 5	BENEFICIAÇÃO DOS ESPAÇOS VERDES E ZONAS DE LAZER - VILA RIBEIRA BRAVA	CRB	2016/01/02	2019/12/31	SO	07030305	15.000,00	12.000,00	12.000,00	15.000,00	12.000,00					-3.000,00
2.4.6.02	2016 I 11	AQUISIÇÃO DE MÁQUINAS, EQUIPAMENTO E FERRAMENTAS	CRB	2016/01/02	2016/12/31	SO	07011002	10.000,00	10.000,00	10.000,00	10.000,00	3.000,00					-7.000,00
2.4.6.02	2016 I 11	AQUISIÇÃO DE MÁQUINARIA, EQUIPAMENTO E FERRAMENTAS	CRB	2016/01/02	2019/12/31	SO	07011001	17.000,00	10.000,00	10.000,00	7.000,00	7.000,00					0,00
2.4.6.03	2016 I 17	AQUISIÇÃO DE OSSÁRIOS	CRB	2016/01/02	2019/12/31	SO	07010303	5.000,00	2.000,00	2.000,00	5.000,00	2.000,00					-3.000,00
2.4.6.03	2017 I 3	AQI.EQUIP.RECUPERAÇÃO DEPOSIÇÃO RESÍDUOS SÓLIDOS E URBANOS E LIMPEZA URBANA	CÂMERA	2017/01/02	2017/12/31	SO	07010302	5.263,06	5.263,06	5.263,06	5.263,06						0,00
2.4.6.03	2017 I 3	AQI.EQUIP.RECUPERAÇÃO DEPOSIÇÃO RESÍDUOS SÓLIDOS E URBANOS E LIMPEZA URBANA	CÂMERA	2017/01/02	2017/12/31	SO	07011001	5.343,78	5.343,78	5.343,78	80,70	80,70					0,00
2.4.6.03	2017 I 16	CONSTRUÇÃO, REABILITAÇÃO E RECUPERAÇÃO DE JARDINS E ESPAÇOS PÚBLICOS	CÂMERA	2017/01/02	2019/12/31	SO	0701040502	20.000,00	47.000,00	20.000,00	20.000,00	47.000,00					27.000,00
2.5.2.01	2016 I 25	Serviços culturais, recreativos e religiosos Desporto, recreio e lazer	CÂMERA	2016/07/01	2017/12/30	SO	07010406	8.150,00	37.724,00	6.150,00	6.150,00	37.724,00					29.574,00
2.5.2.04	2002 I 10	BENEFICIAÇÃO E RECUPERAÇÃO DO CAMPO DE FUTEBOL DA RIBEIRA BRAVA	CRB	2010/01/04	2019/12/30	SO	07010406	30.000,00	40.000,00	30.000,00	30.000,00	40.000,00					10.000,00
2.5.2.03	2017 I 6	MELHORAMENTO DA ZONA BALNEAR	CÂMERA	2017/01/02	2019/12/31	SO	07010406	1.000,00	1.000,00	1.000,00	1.000,00	1.000,00					0,00
2.5.2.03	2017 I 6	MANUTENÇÃO DO ENRELAAMENTO DO CAMPO DE FUTEBOL DE RIBEIRA BRAVA	CÂMERA	2017/01/02	2019/12/31	SO	07010406	1.000,00	1.000,00	1.000,00	1.000,00	1.000,00					0,00
2.5.2.03	2017 I 7	CONSTRUÇÃO/RECONSTRUÇÃO DE ESSAÇO COLETIVOS DE LAZER INFANTIL	CRB/RIBEIRA	2017/01/02	2017/12/31	SO	0701040501	30.000,00	30.000,00	30.000,00	30.000,00						-30.000,00
2.5.2.04	2017 I 7	LOCALIZADOS NAS PARCELA DA TRUÇA, SERRA DE ÁGUA E ESCOLAS DO DUGER DA SERRA,SÃO PAULO, CANEJALARIA E RIBEIRA BRAVA	CRB	2017/01/02	2017/12/31	SO	07010406	100.000,00	46.126,00	100.000,00	46.126,00	46.126,00					-53.874,00

MODIFICAÇÕES AO PLANO PLURIANUAL DE INVESTIMENTOS

TOTAL DE ALTERAÇÕES : 20
 TOTAL DE REVISÕES : 3
 ANO COMPLETILÍSTICO: 2014 PERÍODO: 2019/01/02 a 2016/12/31

ENTIDADE
 MUNICÍPIO DA ABREIA BRAVA

GRUPO / PROGRAMA / PROJETO / AÇÃO	IDENTIFICAÇÃO DO PROJ. / AÇÃO	DESCRIÇÃO	RESPONSÁVEL	RECURSOS		CÓDIGO ORÇAMENTAL	VALOR REALIZADO	2016				ANOS SEGUINTE			MODIFICAÇÕES	
				INÍCIO				TOTAL		FINANC. DEFINIDO		FINANC. NÃO DEFINIDO	2019	2020		2021
				INÍCIO	FIM			DOT. INICIAL	DOT. CORRIGIDA	DOT. INICIAL	DOT. CORRIGIDA					
3.3.1.1.03	03	Funções econômicas Indústria e energia AMPLIAÇÃO DA REDE DE ILUMINAÇÃO PÚBLICA MUNICÍPIO	CAGEB	2010/12/23	2019/12/31	SC 07010404	1.061.450,06	1.030.975,78	1.031.450,06	1.030.975,78	1.031.450,06	1.030.975,78	154.535,00	154.535,00	-39.474,30	
3.3.1.1.02	02	Transportes e comunicações Transportes rodoviários	CAGEB	2009/11/02	2020/12/31	SC 07010413	482.000,00	304.430,01	482.000,00	304.430,01	482.000,00	304.430,01	250.000,00		-184.569,99	
3.3.1.1.19	19	DESENVOLVIMENTO E CONSERVACAO DE ESTRADAS E CAMINHOS MUNICIPAIS	CAGEB	2017/01/02	2019/12/31	SC 07010403	55.000,00	39.000,00	55.000,00	39.000,00	55.000,00	39.000,00	70.000,00		-16.000,00	
3.3.1.1.23	23	CONSTRUCAO DA E.M. ENTRE OS SITIOS DO PINHEIRO E TRANQUIL - CAMPANARIO	CAGEB/PROCEB	2018/01/02	2021/12/31	SC 0701040602	25.000,00	20.000,00	20.000,00	20.000,00	20.000,00	20.000,00	510.000,00		-20.000,00	
3.3.1.1.22	22	CONSTRUCAO DA E.M. ENTRE OS SITIOS DO PINHEIRO E TRANQUIL - CAMPANARIO	CAGEB	2018/01/02	2020/12/31	SC 0701040605	10.000,00	10.000,00	10.000,00	10.000,00	10.000,00	10.000,00	140.000,00		-5.000,00	
3.3.1.1.35	35	CONSTRUCAO DO CAMINHO MUNICIPAL AO SÍTIO DA MEIA LEGUA - RIBEIRA BRAVA	CAGEB	2018/01/02	2020/12/31	SC 0701040605	10.000,00	10.000,00	10.000,00	10.000,00	10.000,00	10.000,00	140.000,00		1.500,00	
3.3.1.1.02	02	AQUISIÇÃO DE SINAIS DE TRÁFEGO E OUTROS	CAGEB	2005/01/01	2019/12/31	SC 07010403	25.000,00	26.300,00	25.000,00	26.900,00	25.000,00	26.900,00	10.000,00		-36.736,00	
3.3.1.1.03	03	CONSTRUCAO DA E.M. ENTRE OS SITIOS PEDRA NOSSA SENHORA E VIGIA - CAMPANARIO	CP/CAGEB	2000/06/09	2020/12/31	SC 0701040603	221.500,00	223.764,00	208.000,00	163.264,00	208.000,00	163.264,00	376.000,00		39.000,00	
3.3.1.1.03	03	CONSTRUCAO DA E.M. ENTRE OS SITIOS PEDRA NOSSA SENHORA E VIGIA - CAMPANARIO	CAGEB	2009/01/01	2019/12/31	SC 0701040605	60.000,00	77.000,00	60.000,00	70.600,00	60.000,00	70.600,00	50.000,00		17.000,00	
3.3.1.1.03	03	MANUTENÇÃO DE VEÍCULOS	CAGEB	2010/01/02	2019/12/31	SC 0701040605	31.000,00	6.500,00	31.000,00	6.500,00	31.000,00	6.500,00	20.000,00		-24.500,00	
3.3.1.1.03	03	MANUTENÇÃO DE VEÍCULOS	CAGEB	2010/01/02	2019/12/31	SC 0701040605	35.000,00	70.500,00	35.000,00	63.994,00	35.000,00	63.994,00	34.994,00		60.000,00	
3.3.1.1.05	05	CAMINHO FLORESTAL DA LEVADA DO CAMINHO LEVADA DO BARROEIRO	CAGEB/PROCEB	2011/09/22	2018/12/31	SC 0701040602	188.023,40	106.259,62	188.023,40	106.259,62	188.023,40	106.259,62	106.259,62		-89.763,78	
3.3.1.1.05	05	CAMINHO FLORESTAL DA LEVADA DO CAMINHO LEVADA DO BARROEIRO	CAGEB/PROCEB	2015/02/02	2016/12/31	SC 0701040602	132.265,71	126.205,13	132.265,71	126.205,13	132.265,71	126.205,13	376.000,00		-15.000,00	
3.3.1.1.02	02	CAMINHO AGRICOLA DO FERRETEL - CAMPANARIO	CAGEB/PROCEB	2015/01/02	2016/12/31	SC 0701040602	452.613,87	460.749,28	384.021,79	376.626,20	452.613,87	460.749,28	61.923,06		-5.666,59	
3.3.1.1.02	02	CAMINHO FLORESTAL DA ESPERANCA E DO JOGO DA BOLA - VERA	CAGEB	2015/01/02	2018/12/31	SC 0701040605	54.654,00	54.654,00	54.654,00	54.654,00	54.654,00	54.654,00	20.000,00		54.031,00	
3.3.1.1.06	06	MANUTENÇÃO DE ACESSIBILIDADES DE PESSOAS COM MOBILIDADE REDUZIDA	CAGEB	2015/01/02	2017/12/31	SC 07010413	35.000,00	30.000,00	35.000,00	30.000,00	35.000,00	30.000,00	22.000,00		-5.000,00	
3.3.1.1.07	07	MANUTENÇÃO E REPARAÇÃO DE VEÍCULOS E CAMINHOS MUNICIPAIS	CAGEB	2015/01/02	2020/12/31	SC 07010413	200.000,00	130.000,00	200.000,00	130.000,00	200.000,00	130.000,00	200.000,00		-50.000,00	
3.3.1.1.01	01	AQUISIÇÃO, COLOCAÇÃO E MANUTENÇÃO DE PARQUEIROS NOS ARRUADOS DA VILA DA RIBEIRA BRAVA	CAGEB	2016/01/02	2019/12/31	SC 070115	25.000,00	15.000,00	25.000,00	15.000,00	25.000,00	15.000,00	15.000,00		-10.000,00	
3.3.1.1.04	04	AQUISIÇÃO DE EQUIPAMENTO PARA OS PARQUES DE ESTACIONAMENTO	CAGEB	2016/01/02	2019/12/31	SC 07011002	15.000,00	1.000,00	15.000,00	1.000,00	15.000,00	1.000,00	25.000,00		-14.000,00	
3.3.1.1.03	03	CAMINHO AGRICOLA DE FORTI	CAGEB/PROCEB	2016/01/02	2016/12/31	SC 0701040602	680.566,63	512.467,13	680.566,63	512.467,13	680.566,63	512.467,13	130.313,13		-468.101,50	
3.3.1.1.03	03	CAMINHO AGRICOLA DA FORTI	CAGEB/PROCEB	2016/01/02	2016/12/31	SC 0701040605	800.666,96	608.063,56	800.666,96	608.063,56	800.666,96	608.063,56	95.616,43		-24.483,92	
3.3.1.1.04	04	CAMINHO AGRICOLA DA FERRA VILA - RIBEIRA BRAVA	CAGEB/PROCEB	2016/01/02	2020/12/31	SC 0701040602	100.000,00	100.000,00	100.000,00	100.000,00	100.000,00	100.000,00	400.000,00		-100.000,00	
3.3.1.1.04	04	CAMINHO AGRICOLA DA FERRA VILA - RIBEIRA BRAVA	CAGEB/PROCEB	2016/01/02	2019/12/31	SC 0701040605	105.000,00	5.000,00	105.000,00	5.000,00	105.000,00	5.000,00	400.000,00		-5.000,00	
3.3.1.1.05	05	AQUISIÇÃO E EMPREGOS DE TERRENS	CAGEB	2016/01/02	2019/12/31	SC 070101	150.000,00	110.000,00	150.000,00	110.000,00	150.000,00	110.000,00	50.000,00		-10.000,00	

MODIFICAÇÕES AO PLANO ANUAL DE INVESTIMENTOS

TOTAL DE ALTERAÇÕES : 20
TOTAL DE REVISÕES : 5

ANO ORÇAMENTAL: 2016 PERÍODO: 2019/01/02 a 2019/12/31

ENTIDADE
MUNICÍPIO DA ABEIRA BRAVA

OBJETIVO / PROGRAMA / PROJETO / AÇÃO	IDENTIFICAÇÃO DO PROJ. / AÇÃO	DESCRIÇÃO	RESPONSÁVEL	DADOS		CÓDIGO ORÇAMENTAL	VALOR REALIZADO	2016			ANOS SEQUENTES			MODIFICAÇÕES	
				INÍCIO	FIM			TOTAL		FINANC. DEFINIDO	FINANC. NÃO DEFINIDO	2019	2020		2021
								DOT. INICIAL	DOT. CORRIGIDA						
3.3.1.1.36	36	ADQUIÇÃO DE BOMBS PARA USO CORRENTE	CEB	2019/01/02	2019/12/31	SC	07030301	4.102.855,64	3.375.261,76	4.102.855,64	3.375.261,76	4.316.850,13	3.829.537,00	664.555,00	-977.593,86
3.3.1.1.01	01	REQUALIFICAÇÃO DO PARQUE DE ESTACIONAMENTO SOB O VANTO DO CAMPANÁRIO.	CEB/ABRABRAVA	2017/01/02	2019/12/31	SC	0701040501	50.000,00	25.000,00	50.000,00	25.000,00	40.000,00			-10.000,00
3.3.1.1.02	02	REQUALIFICAÇÃO DO PARQUE DE ESTACIONAMENTO SOB O VANTO DO CAMPANÁRIO.	CEB/ABRABRAVA	2017/01/02	2020/12/31	SC	0701040502	155.000,00	4.616,33	5.000,00	4.616,33				-45,67
3.3.1.1.03	03	CAMINHO AGRÍCOLA NO SÍTIO DO CHEPIN - CAMPANÁRIO	CEB/ABRABRAVA	2017/01/02	2020/12/31	SC	0701040802	392.819,51	280.394,33	392.819,51	280.394,33				-132.425,18
3.3.1.1.04	04	CAMINHO AGRÍCOLA NO SÍTIO DO CHEPIN - CAMPANÁRIO	CEB	2017/01/02	2020/12/31	SC	0701040805	462.140,60	306.394,30	69.321,09	45.999,97				-21.321,12
3.3.1.1.05	05	CAMINHO AGRÍCOLA FERRAZ - VILA CAMPANÁRIO	CEB/FERRAZ	2017/01/02	2020/12/31	SC	0701040802	145.000,00	5.000,00	145.000,00	5.000,00	400.000,00	404.500,00		-165.000,00
3.3.1.1.06	06	CAMINHO AGRÍCOLA FERRAZ - VILA CAMPANÁRIO	CEB	2017/01/02	2020/12/31	SC	0701040805	190.000,00	5.000,00	190.000,00	5.000,00				-185.000,00
3.3.1.1.07	07	REQUALIFICAÇÃO DO ACESSO PERMANENTE AO CALÇADO DA APA	CEB	2017/01/02	2020/12/31	SC	0701040805	592.144,92	406.914,92	592.144,92	406.914,92				-185.200,00
3.3.1.1.08	08	REQUALIFICAÇÃO DO ACESSO PERMANENTE AO CALÇADO DA APA	CEB	2017/01/02	2020/12/31	SC	0701040805	72.600,00	72.600,00	72.600,00	72.600,00				
3.3.1.1.09	09	REQUALIFICAÇÃO DO ACESSO PERMANENTE AO CALÇADO DA APA	CEB/ABRABRAVA	2017/01/02	2020/12/31	SC	0701040501	76.500,00	76.500,00	76.500,00	76.500,00				-76.500,00
3.3.1.1.10	10	REQUALIFICAÇÃO DO ACESSO PERMANENTE AO CALÇADO DA APA	CEB	2017/01/02	2020/12/31	SC	0701040805	85.000,00	8.500,00	85.000,00	8.500,00				-76.500,00
3.3.1.1.11	11	REQUALIFICAÇÃO DO ACESSO PERMANENTE AO CALÇADO DA APA	CEB	2017/02/01	2020/12/31	SC	07010414	377.898,30	377.898,30	377.898,30	377.898,30				-377.898,30
3.3.1.1.12	12	REQUALIFICAÇÃO DO ACESSO PERMANENTE AO CALÇADO DA APA	CEB	2017/02/01	2020/12/31	SC	07030301	25.000,00	20.000,00	25.000,00	20.000,00				-5.000,00
3.3.1.1.13	13	REQUALIFICAÇÃO DO ACESSO PERMANENTE AO CALÇADO DA APA	CEB/PROGESA	2018/01/02	2020/12/31	SC	0701040502	25.000,00	25.000,00	25.000,00	25.000,00	150.000,00	140.000,00		-25.000,00
3.3.1.1.14	14	CONSTRUÇÃO DO CAMINHO DO ROSES E CORUBA-CAMPANÁRIO	CEB	2018/01/02	2021/12/31	SC	0701040805	38.000,00	5.000,00	38.000,00	5.000,00				
3.3.1.1.15	15	CONSTRUÇÃO DO CAMINHO DO ROSES E CORUBA-CAMPANÁRIO	CEB	2018/01/02	2021/12/31	SC	0701040805	10.000,00	10.000,00	10.000,00	10.000,00	500.000,00	1.500.000,00	1.000.000,00	
3.3.1.1.16	16	SÍTIO DA VILA LEILA E SERRA DE AGUA	CEB	2018/01/02	2019/12/31	SC	0701040805	90.000,00	70.000,00	90.000,00	70.000,00	50.000,00			-20.000,00
3.3.1.1.17	17	REQUALIFICAÇÃO DO CALÇADO DO SÍTIO DO SÍTIO FERRAZ - VILA	CEB	2018/01/02	2019/12/31	SC	0701040805	80.000,00	60.000,00	80.000,00	60.000,00	50.000,00			-30.000,00
3.3.1.1.18	18	REQUALIFICAÇÃO DO CALÇADO DO SÍTIO DO SÍTIO FERRAZ - VILA	CEB	2018/01/02	2019/12/31	SC	0701040805	10.000,00	10.000,00	10.000,00	10.000,00	85.000,00			-75.000,00
3.3.1.1.19	19	REQUALIFICAÇÃO DO CALÇADO DO SÍTIO DO SÍTIO FERRAZ - VILA	CEB	2018/01/02	2019/12/31	SC	0701040805	25.000,00	17.000,00	25.000,00	17.000,00	150.000,00	200.000,00	75.000,00	
3.3.1.1.20	20	REQUALIFICAÇÃO DO CALÇADO DO SÍTIO DO SÍTIO FERRAZ - VILA	CEB	2018/01/02	2019/12/31	SC	0701040805	10.000,00	10.000,00	10.000,00	10.000,00	150.000,00	200.000,00	75.000,00	
3.3.1.1.21	21	REQUALIFICAÇÃO DO CALÇADO DO SÍTIO DO SÍTIO FERRAZ - VILA	CEB	2018/01/02	2019/12/31	SC	0701040805	25.000,00	17.000,00	25.000,00	17.000,00	100.000,00			-75.000,00
3.3.1.1.22	22	REQUALIFICAÇÃO DO CALÇADO DO SÍTIO DO SÍTIO FERRAZ - VILA	CEB	2018/01/02	2019/12/31	SC	0701040805	10.000,00	10.000,00	10.000,00	10.000,00	100.000,00			-90.000,00
3.3.1.1.23	23	REQUALIFICAÇÃO DO CALÇADO DO SÍTIO DO SÍTIO FERRAZ - VILA	CEB	2018/01/02	2019/12/31	SC	0701040805	50.000,00	15.000,00	50.000,00	15.000,00	3.007.339,76			-490.200,00
3.3.1.1.24	24	REQUALIFICAÇÃO DO CALÇADO DO SÍTIO DO SÍTIO FERRAZ - VILA	CEB	2018/01/02	2019/12/31	SC	0701040803	600.000,00	109.800,00	600.000,00	109.800,00				150.000,00
3.3.1.1.25	25	REQUALIFICAÇÃO DO CALÇADO DO SÍTIO DO SÍTIO FERRAZ - VILA	CEB	2018/01/02	2019/12/31	SC	07010414	600.000,00	259.800,00	600.000,00	150.000,00				150.000,00
3.3.1.1.26	26	REQUALIFICAÇÃO DO CALÇADO DO SÍTIO DO SÍTIO FERRAZ - VILA	CEB	2018/01/02	2019/12/31	SC	0701040803	20.000,00	20.000,00	20.000,00	20.000,00				-20.000,00

MODIFICAÇÕES AO PLANO PLURIANUAL DE INVESTIMENTOS

TOTAL DE ALTERAÇÕES : 20
 TOTAL DE REVISÕES : 3
 ANO COMPLETÍSTICO: 2018 PERÍODO: 2018/01/02 a 2018/12/31

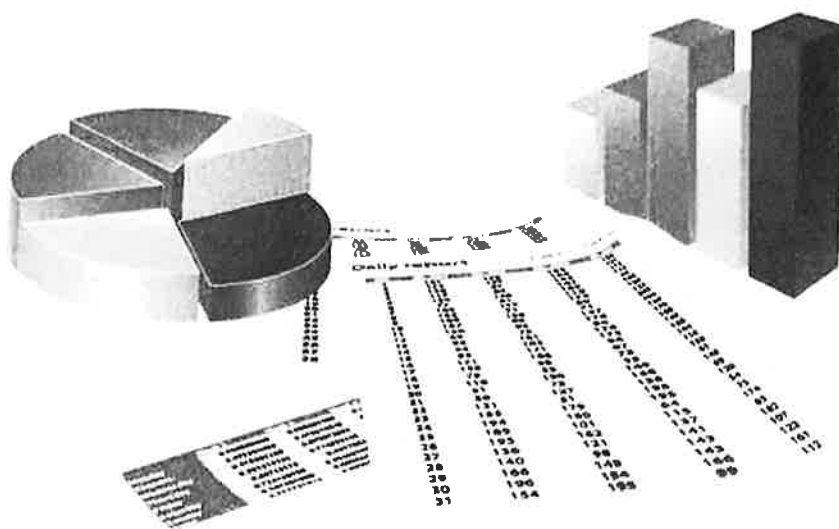
OBJECTIVO / PROGRAMA / PROJECTO / ACÇÃO	IDENTIFICAÇÃO DO PROJ. ACÇÃO	RESPONSÁVEL	EXERCÍCIO		CÓDIGO ORÇAMENTAL	VALOR REALIZADO	2018						ANOS SEGUINTE		MODIFICAÇÕES	
			INÍCIO	FIM			TOTAL		FINANC. DEFINIDO		FINANCIAMENTO NÃO DEFINIDO	2019	2020	2021		SEGUINTE
							DOT. INICIAL	DOT. CORRIGIDA	DOT. INICIAL	DOT. CORRIGIDA						
3.3.1. 19	2018 I 30	CÂMARA	2018/01/02	2019/12/31	A TRANSFERIR...		7.037.639,46	4.747.119,31	7.037.639,46	4.747.119,31	9.416.739,03	5.269.537,00	1.829.535,00		-2.290.520,15	
					0701040605		10.000,00	10.000,00	10.000,00	10.000,00	90.000,00					
					TOTAL ...		7.047.639,46	4.757.119,31	7.047.639,46	4.757.119,31	9.508.739,03	5.269.537,00	1.829.535,00		-2.290.520,15	

Em 08 de abril de 2019
 TR A NR

Em 26 de abril de 2019
 Sra. P. P. P. P. P.



PLANO DE ATIVIDADES MUNICIPAIS 2018



OBJECTIVO	CÓDIGO DA CLASSIFIC. ECONÓMICA	CÓDIGO/ANO/NÚMERO DO PROJ. ACÇÃO	DESCRIÇÃO	FORMA DE REALIZAÇÃO	FUNTE DE FINANCIAMENTO			RESPON. SÁVEL	DATAS		REALIZADO		DESPESAS DE INVESTIMENTO (PREVISÃO)					TOTAL PREVISTO	
					AC	AA	FC		INICIO	FIM	EX	PAGAM. ATÉ 1-OUT-2017	PAGAM. ATÉ 31-DEZ-2017	ANO EM CURSO (FINANCIAMENTO)			ANOS SEGUINTE		
														TOTAL	DEFINIDO	NÃO DEFINIDO	2019		2020
					A TRANSPORTAR ...											2019	2020		2021
2.3.2.	SO/0701030703	03	REABILITAÇÃO DO EDIFÍCIO ESCOLAR DO PORTO DA RIBEIRA-CAMPANÁRIO	EMPREITADA	100.0			CRB	2018/01/02	2020/12/31	0	495.682,00	2.500,00	914.537,00	679.537,00	59.535,00	2.149.291,00		
2.4.			Habitação e serviços colectivos														1.192.943,78		
2.4.2.			Ordenamento do território														1.039.100,00		
2.4.2.	SO/07010404	01	REQUALIFICAÇÃO DA REDE DE ILUMINAÇÃO PÚBLICA (EFICIÊNCIA E POUANÇA ENERGÉTICA)	ADM. DIR.	100.0			CMRB	2016/01/02	2019/12/31	5	334.100,00	427.943,78	555.000,00	210.000,00		267.000,00		
2.4.2.	SO/0701040805	01	RECUPERAÇÃO DE CAMINHOS, VEREDAS E MIRADOUROS COM APTIDÃO TURÍSTICA	OUTRA	100.0			CMRB	2016/01/02	2019/10/13	5	167.000,00	10.000,00				10.000,00		
2.4.2.	SO/07030301	02	FORNIMENTO CONTÍNUO DE BETÃO	OUTRA	100.0			CRB	2018/01/02	2020/12/31	5	16.100,00	16.100,00	30.000,00	30.000,00		76.100,00		
2.4.2.	SO/07030301	06	MANUTENÇÃO E CONSERVAÇÃO DE CAMINHOS PEDONAIS	EMPREITADA	100.0			CRB	2018/01/02	2020/12/31	0	3.000,00	3.000,00	35.000,00	180.000,00		218.000,00		
2.4.2.	SO/0701040805	01	RECUPERAÇÃO DO MIRADOURO DE SÃO SEBASTIÃO	EMPREITADA	85.0	15.0		CRB/PR OPERAM	2018/01/02	2019/12/31	1	3.000,00	220.000,00				223.000,00		
2.4.2.	SO/0701040802	01	AQUISIÇÃO DE MATERIAL	OUTRA	100.0			CRB	2018/01/02	2019/12/31	0	15.000,00	3.000,00	60.000,00			75.000,00		
2.4.2.	SO/0701040805	01	RODOVIÁRIO - BARREIRAS AMOVÍVEIS, DE CONTROLE E OUTROS	OUTRA	100.0			CRB	2018/01/02	2019/12/31	0	120.000,00	10.000,00	50.000,00			170.000,00		
2.4.2.	SO/070115	16	ELABORAÇÃO DE PROJETOS - FISCALIZAÇÃO E OUTROS	OUTRA	100.0			CRB	2018/01/02	2019/12/31	0	93.843,78	93.843,78	60.000,00			153.843,78		
2.4.6.			Proteção do meio ambiente e conservação da natureza														40.000,00		
2.4.6.	SO/0701040502	05	CONSTRUÇÃO E BENEFICIAÇÃO DE PARQUES INFANTIS	EMPREITADA	100.0			CMRB	2000/11/02	2019/12/31	5	15.000,00	25.000,00						
2.4.6.	SO/07030505	05	BENEFICIAÇÃO E CONSERVAÇÃO DOS CEMITÉRIOS DO CONCELHO	ADM. DIR.	100.0			CMRB	2010/01/04	2019/12/30		2.500,00	5.000,00	15.000,00			17.500,00		
2.4.6.	SO/07030505	05	AQUISIÇÃO DE OSSÁRIOS	OUTRA	100.0			CMRB	2016/01/02	2019/12/31		2.000,00	2.000,00	10.000,00			12.000,00		
2.4.6.	SO/07010412	01	BENEFICIAÇÃO DOS ESPAÇOS VERDES E ZONAS DE LAZER - VILA RIBEIRA BRAVA	ADM. DIR.	100.0			CMRB	2016/01/02	2019/12/31		12.000,00	12.000,00	10.000,00			12.000,00		
2.4.6.	SO/07010303	02	AQUISIÇÃO DE MAQUINARIA, EQUIPAMENTO E FERRAMENTAS	OUTRA	100.0			CMRB	2016/01/02	2018/12/31	0	10.000,00					10.000,00		
2.4.6.	SO/07011002	02	CONSTRUÇÃO, REMODELAÇÃO E RECUPERAÇÃO DE JARDINS E ESPAÇOS PÚBLICOS	EMPREITADA	100.0			CÂMARA	2017/01/02	2019/12/31		47.000,00	10.000,00				57.000,00		
2.4.6.	SO/07011101	02	AQUI. EQUIP. RECOLHA DE POSIÇÃO RESÍDUOS SÓLIDOS E URBANOS E LIMPEZA URBANA	OUTRA	100.0			CÂMARA	2017/01/02	2017/12/31		5.343,78					5.343,78		
2.4.6.	SO/0701040502	01																	
2.4.6.	SO/07010502	01																	
2.4.6.	SO/07011001	01																	
A TRANSPORTAR ...											926.125,78	1.619.537,00	1.089.537,00	154.535,00	3.789.734,78				

OBJECTIVO	CÓDIGO DA CLASSIFIC. ECONÔMICA	CÓDIGO/ANO/NUMERO DO PROJ. ACÇÃO	DESCRIÇÃO	FORMA DE REALIZAÇÃO	FONTE DE FINANCIAMENTO			RESPON SÁVEL	DATAS		REALIZADO		DESPESAS DE INVESTIMENTO (PREVISÃO)				TOTAL PREVISTO	
					AC	AA	FC		INICIO	FIM	EX	PAGAM. ATÉ 1-OUT-2017	PAGAM. ATÉ 31-DEZ-2017	ANO EM CURSO (FINANCIAMENTO)		ANOS SEGUINTE		
														DEFINIDO	NÃO DEFINIDO	2019		2020
A TRANSPORTAR ...																		
2.5.			Serviços culturais, recreativos e religiosos															
2.5.2.			Desporto, recreio e lazer															
2.5.2.	SO/07010406	01	BENEFICIAÇÃO E RECUPERAÇÃO DO CAMPO DE FUTEBOL DA RIBEIRA BRAVA	EMPREITADA	100.0		CÂMARA	2016/07/01	2017/12/30	0								
2.5.2.	SO/07010406	04	MELHORAMENTO DA ZONA BALNEAR	ADM. DIR.	100.0		CMRB	2010/01/04	2019/12/30	5								
2.5.2.	SO/07010406	03	MUNTIENÇÃO DO ENREIVAMENTO DO CAMPO DE FUTEBOL DE RIBEIRA BRAVA	EMPREITADA	100.0		CÂMARA	2017/01/02	2018/12/31									
2.5.2.	SO/07010406	04	CRIAÇÃO/RECONSTRUÇÃO DE ESPAÇO COLETIVOS DE LAZER INFANTIL LOCALIZADOS NAS PRACETA DA TABUA, SERRA DE ÁGUA E ESCOLAS DO LUGAR DA SERRA, SÃO PAULO, CANDELARIA E RIBEIRA BRAVA	EMPREITADA	80.0	20.0	CRB/AD RAMA	2017/01/02	2017/12/31									
2.5.2.	SO/0701040501	04																
2.5.2.	SO/07010406	04																
3.			Funções económicas															
3.2.			Indústria e energia															
3.2.	SO/07010404	03	AMPLIAÇÃO DA REDE DE ILLUMINAÇÃO PÚBLICA RURAL DO MUNICÍPIO	EMPREITADA	100.0		CMRB	2010/12/23	2019/12/31	0								
3.3.			Transportes e comunicações															
3.3.1.			Transportes rodoviários															
3.3.1.	SO/07010413	08	PAVIMENTAÇÃO, REPARAÇÃO E CONSERVAÇÃO DE ESTRADAS E CAMINHOS MUNICIPAIS	EMPREITADA	100.0		CMRB	2000/11/02	2020/12/31	5								
3.3.1.	SO/0701030703	19	EXECUÇÃO DE ABRIGOS NAS PARAGENS DE AUTOCARROS	EMPREITADA	100.0		CÂMARA	2017/01/02	2019/12/31	2								
3.3.1.	SO/07010409	01	CONSTRUCÃO DA E.M. ENTRE OS SÍTIOS DO PINHEIRO E TRANQUEL - CAMPANARIO	EMPREITADA	85.0	15.0	CRB/PR ODERAM	2018/01/02	2021/12/31	1								
3.3.1.	SO/0701040802	29																
3.3.1.	SO/0701040805	29																
3.3.1.	SO/0701040805	36																
3.3.1.	SO/07010409	01	CONSTRUCÃO DO CAMINHO MUNICIPAL AO SÍTIO DA MEIA LEGUA - RIBEIRA BRAVA	EMPREITADA	100.0		CÂMARA	2018/01/02	2020/12/31	0								
3.3.1.	SO/0701040803	03	AQUISIÇÃO DE SINAIS DE TRANSITO E OUTROS	OUTRA	100.0		CMRB	2003/01/01	2019/12/31	5								
3.3.1.	SO/0701040805	03	CONSTRUCÃO DA E.M. ENTRE OS SÍTIOS PEDRA NOSSA SENHORA E VIGIA - CAMPANARIO	EMPREITADA	95.0	5.0	CP/CMR B	2000/06/09	2020/12/31	3								
3.3.1.	SO/0701040803	03																
3.3.1.	SO/0701040805	03																
3.3.1.	SO/07010602	04	MANUTENÇÃO DE VIATURAS	OUTRA	100.0		CMRB	2009/01/01	2019/12/31	2								
3.3.1.	SO/07010602	03	MAQUINARIA E EQUIPAMENTO	OUTRA	100.0		CMRB	2010/01/02	2019/12/31	2								
3.3.1.	SO/07010602	03																
3.3.1.	SO/07011102	03																
A TRANSPORTAR ...											1.827.569,79	1.827.569,79	3.374.537,00	2.529.537,00	664.535,00	8.396.178,79		

OBJECTIVO	CÓDIGO DA CLASSIFIC. ECONÔMICA	CÓDIGO/ANO/NUMERO DO PROJ. ACÇÃO	DESCRIÇÃO	FORMA DE REALIZAÇÃO			FONTE DE FINANCIAMENTO			RESPON SÁVEL	DATAS		REALIZADO	DESPESAS DE INVESTIMENTO (PREVISÃO)					TOTAL PREVISTO		
				AC	AA	FC	INICIO	FIM	EX		ANO EM CURSO (FINANCIAMENTO)			ANOS SEGUINTE		OUTROS					
											EMPREITADA	OUTRA		OUTRA	DEFINIDO		NÃO DEFINIDO	2019		2020	2021
3.3.1.	06	2011 10	CAMINHO FLORESTAL DA LEVADA DO CAMINHO LEVADA DO BARQUEIRO	85.0	15.0		2011/09/22	2018/12/31	0	CRB/PR ODERAM			1.827.569,79	1.827.569,79	3.374.537,00	2.529.537,00	664.535,00	8.396.178,79			
3.3.1.	06	2011 10											108.259,82								
3.3.1.	06	2011 10											19.945,31								
3.3.1.	01	2014 2	CAMINHO AGRICOLA DO PEDREGAL - CAMPANÁRIO	85.0	15.0		2013/01/02	2018/12/31	2	CMRB/P RODERA M			460.749,28						460.749,28		
3.3.1.	01	2014 2											378.826,20								
3.3.1.	01	2014 2											81.923,08								
3.3.1.	02	2015 2	CAMINHO FLORESTAL DA ESPEDERGADA E DO JOGO DA BOLA - TABUA	100.0			2015/01/02	2018/12/31	0	CMRB			54.654,00						54.654,00		
3.3.1.	06	2015 8	MELHORAMENTO DE ACESSIBILIDADES DE PESSOAS COM MOBILIDADE REDUZIDA	100.0			2015/01/02	2019/12/31	0	CÂMARA			20.000,00	12.000,00					32.000,00		
3.3.1.	07	2015 9	MANUTENÇÃO E REPARAÇÃO DE VEREDAS E CAMINHOS MUNICIPAIS	100.0			2015/01/02	2020/12/21	5	CÂMARA			150.000,00	150.000,00					400.000,00		
3.3.1.	01	2016 1	AQUISIÇÃO, COLOCAÇÃO E MANUTENÇÃO DE PARQUIMETROS NOS ARRUELOS DA VILA DA RIBEIRA BRAVA	100.0			2016/01/02	2019/12/30	0	CMRB			15.000,00	15.000,00					30.000,00		
3.3.1.	03	2016 6	CAMINHO AGRICOLA NA FONTE PINHEIRO-RIBEIRA BRAVA	85.0	15.0		2016/01/02	2018/12/31	2	CMRB/P RODERA M			608.083,56	190.313,13					798.396,69		
3.3.1.	03	2016 6											512.467,13								
3.3.1.	03	2016 6											95.616,43								
3.3.1.	04	2016 7	CAMINHO AGRICOLA DA PEDRA MOLE - RIBEIRA BRAVA	85.0	15.0		2016/01/02	2020/12/30	0	CMRB/P ODERAM				500.000,00					900.000,00		
3.3.1.	04	2016 7											110.000,00								
3.3.1.	04	2016 7											50.000,00								
3.3.1.	05	2016 14	AQUISIÇÃO E EXPROPRIAÇÕES DE TERRENOS	100.0			2016/01/02	2019/12/31	0	CMRB			25.000,00	100.000,00					125.000,00		
3.3.1.	06	2016 15	AQUISIÇÃO DE BETUMINOSO PARA USO CORRENTE	100.0			2016/01/02	2019/12/31	5	CMRB			25.000,00	25.000,00					26.000,00		
3.3.1.	01	2016 24	AQUISIÇÃO DE EQUIPAMENTO PARA OS PARQUES DE ESTACIONAMENTO	100.0			2016/01/02	2019/12/30		CMRB			1.000,00	1.000,00					26.000,00		
3.3.1.	01	2017 8	REQUALIFICAÇÃO DO PARQUE DE ESTACIONAMENTO SOB O VIADUTO DO CAMPANÁRIO.	85.0	15.0		2017/01/02	2019/12/31	9	CAMARA /ADRAM A			4.618,33	40.000,00					44.618,33		
3.3.1.	01	2017 8											4.618,33								
3.3.1.	01	2017 8											306.394,30								
3.3.1.	02	2017 1	CAMINHO AGRICOLA NO SÍTIO DO CHAPIM - CAMPANÁRIO	85.0	15.0		2017/01/02	2020/12/31	0	CRB/PR ODERAM				144.550,04					450.944,34		
3.3.1.	02	2017 1											260.394,33								
3.3.1.	02	2017 1											45.999,97								
3.3.1.	03	2017 2	CAMINHO AGRICOLA PEDRA -VICIA-CAMPANÁRIO	85.0	15.0		2017/01/02	2020/12/31	0	CRB/PE DRAM			5.000,00	400.000,00					805.000,00		
3.3.1.	03	2017 2											5.000,00								
3.3.1.	03	2017 2											3.716.274,39	5.001.400,17	3.429.537,00	664.535,00					
3.3.1.	03	2017 2											3.716.274,39	5.001.400,17	3.429.537,00	664.535,00		12.811.746,56			

A TRANSPORTAR ...


OBJECTIVO	CÓDIGO DA CLASSIFIC. ECONÓMICA	CÓDIGO/ANO/NÚMERO DO PROJ. ACÇÃO	DESCRIÇÃO	FORMA DE REALIZAÇÃO	FONTE DE FINANCIAMENTO			RESPONSAVEL	DATAS		REALIZADO		DESPESAS DE INVESTIMENTO (PREVISÃO)					TOTAL PREVISTO	
					AC	AA	FC		INICIO	FIM	EX	PAGAM. ATÉ 1-OUT-2017	PAGAM. ATÉ 31-DEZ-2017	ANO EM CURSO (FINANCIAMENTO)			ANOS SEGUINTE		
														TOTAL	DEFINIDO	NÃO DEFINIDO	2019		2020
A TRANSPORTAR ...													3.716.274,39	3.716.274,39	5.001.400,17	3.429.537,00	664.535,00	12.811.746,56	
3.3.1.	SO/0701040805	04	2017 9	REQUALIFICAÇÃO DA RUA DE LIGAÇÃO AO CEMITÉRIO DO CAMPANÁRIO	EMPREITADA	100.0			CÂMARA	2017/01/02	2018/12/31	0	406.944,92			406.944,92			
3.3.1.	SO/0701040805	06	2017 11	CONSTRUÇÃO DO ACESSO A ESCOLA DO LUGAR DA SERRA	EMPREITADA	100.0			CRB	2017/01/02	2018/12/31	5	72.600,00			72.600,00			
3.3.1.	SO/0701040501	07	2017 15	REQUALIFICAÇÃO DO ACESSO PEDONAL AO CALHAU DA LAPA	ADM. DIR.	100.0			CRB/ADRAMA	2017/01/02	2018/12/31	5	8.500,00			8.500,00			
3.3.1.	SO/0701040805	07	2017 15	TRABALHOS DE PAVIMENTAÇÃO NA ESTRADA MUNICIPAL DA RIBEIRA DA TABUA,	EMPREITADA				CONTRA TO DE PROGRA	2017/02/01	2018/12/31	2	8.500,00						
3.3.1.	SO/07010414	11	2017 20	DAMIFICADOS NO 20 DE FEVEREIRO					DE MA/LEI DE MEIOS										
3.3.1.	SO/07030301	12	2017 21	ALUGUER DE EQUIPAMENTO DE CONSTRUÇÃO E DEMOLIÇÃO COM OPERADOR	OUTRA	100.0			CÂMARA	2017/02/01	2019/12/31	0	20.000,00	25.000,00		45.000,00			
3.3.1.	SO/0701040802	03	2018 4	CONSTRUCO DO CAMINHO DO RODES E	EMPREITADA	85.0	15.0		CRB/PR ODERAM	2018/01/02	2020/12/31	0	5.000,00	150.000,00	140.000,00	295.000,00			
3.3.1.	SO/0701040805	03	2018 4	CORUJEIRA-CAMPANARIO															
3.3.1.	SO/0701040805	05	2018 11	CONSTRUÇÃO UMA CICLOVIA ENTRE OS SÍTIOS DA MEIA LEGUA E SERRA DE ÁGUA	EMPREITADA	100.0			CÂMARA	2018/01/02	2021/12/31	0	10.000,00	500.000,00	1.500.000,00	3.100.000,00			
3.3.1.	SO/0701040805	09	2018 18	REQUALIFICAÇÃO DO C.M. AO SÍTIO DO PICO FERREIRO	EMPREITADA	100.0			CRB	2018/01/02	2019/12/31	0	70.000,00	50.000,00		120.000,00			
3.3.1.	SO/0701040805	10	2018 19	REQUALIFICAÇÃO DA VEREDA DA FAJÁ DA ORTIGA -RIBEIRA BRAVA	EMPREITADA	100.0			CRB	2018/01/02	2019/12/31	0	60.000,00	50.000,00		110.000,00			
3.3.1.	SO/0701040805	11	2018 20	REQUALIFICAÇÃO DO C.M. AO SÍTIO DA CHAMORRA DE BAIXO -CAMPANÁRIO	EMPREITADA	100.0			CRB	2018/01/02	2019/12/31	0	10.000,00	85.000,00		95.000,00			
3.3.1.	SO/0701040805	12	2018 21	CONSTRUÇÃO CO C.M. AO SÍTIO DA LONGUEIRA PEDREGAL - CAMPANÁRIO	EMPREITADA	100.0			CRB	2018/01/02	2021/12/31	1	17.000,00	150.000,00	75.000,00	442.000,00			
3.3.1.	SO/07010413	14	2018 24	OBRAS DE CONSERVAÇÃO E INSPEÇÃO DA REDE DE DRENAGEM PLUVIAL	EMPREITADA	100.0			CRB	2018/01/02	2019/12/31	5	76.000,00	40.000,00		116.000,00			
3.3.1.	SO/0701040805	15	2018 27	CONSTRUÇÃO DO CAMINHO MUNICIPAL DA BOA MORTE - RIBEIRA BRAVA	EMPREITADA	100.0			CRB	2018/01/02	2019/12/31		15.000,00	100.000,00		115.000,00			
3.3.1.	SO/0701040803	17	2018 28	REQUALIFICAÇÃO DA AVENIDA DE ENGENHEIRO RIBEIRO PEREIRA - VILA DE RIBEIRA BRAVA	EMPREITADA	100.0			CONTRA TO DE PROGRA MA	2018/01/02	2019/12/31	0	259.800,00	3.087.338,86		3.347.138,86			
3.3.1.	SO/07010414	17	2018 28										109.800,00						
3.3.1.	SO/07010414	17	2018 28										150.000,00						
A TRANSPORTAR ...													4.747.119,31	4.747.119,31	9.238.739,03	5.269.537,00	1.829.535,00	21.084.930,34	

OBJECTIVO	CÓDIGO DA CLASSIFIC. ECONÓMICA	CÓDIGO/ANO/NÚMERO DO PROJ. ACÇÃO	DESCRIÇÃO	FORMA DE REALIZAÇÃO	FONTE DE FINANCIAMENTO			RESPON SÁVEL	DATAS		REALIZADO		DESPESAS DE INVESTIMENTO (PREVISÃO)					TOTAL PREVISTO						
					AC	AA	FC		INICIO	FIM	EX	PAGAM. ATÉ 1-OUT-2017	PAGAM. ATÉ 31-DEZ-2017	ANO EM CURSO (FINANCIAMENTO)			ANOS SEGUINTE							
														TOTAL	DEFINIDO	NÃO DEFINIDO	2019		2020	2021	OUTROS			
A TRANSPORTAR ...																								
3.3.1.	SO/0701040803	18	2018 29	REQUALIFICAÇÃO DAS RUAS JUVENAL JOSÉ FERREIRA PESTANA/BAGACEIRA	EMPREITADA	100.0			2018/01/02	2019/12/31			4.747.119,31	4.747.119,31		9.238.739,03	5.269.537,00	1.829.535,00		21.084.930,34				
3.3.1.	SO/0701040805	19	2018 30	CONSTRUÇÃO DO CAMINHO MUNICIPAL ENTRE OS SÍTIOS LOMBO DO MOLEIRO/ACHADA DOS APARÍCIOS-SERRA DE ÁGUA	EMPREITADA	100.0			2018/01/02	2019/12/31			10.000,00	10.000,00		180.000,00				180.000,00				
TOTAL GERAL ...													4.757.119,31	4.757.119,31		9.508.739,03	5.269.537,00	1.829.535,00		21.364.930,34				

FASES DE EXECUÇÃO

- 0 - NÃO INICIADA
- 1 - COM PROJECTO EM ELABORAÇÃO
- 2 - ADJUDICADA
- 3 - EXECUÇÃO FÍSICA MENOR OU IGUAL A 50%
- 4 - EXECUÇÃO FÍSICA SUPERIOR A 50%
- 5 - DESPESA CONTÍNUA
- 9 - CONCLUÍDA
- P -

Em 08 de abril de 2019



Em 26 de abril de 2019



MUNICÍPIO DA RIBEIRA BRAVA

PLANO DE ATIVIDADES E FUNCIONAM
ENTO MUNICIPAL

OBJETIVO DA CLASSIFIC. ECONOMICA	CÓDIGO DA CLASSIFIC. ECONOMICA	CÓDIGO/ANO/NÚMERO DO PROJ. AÇÃO	DESCRIÇÃO	FORMA DE REALIZAÇÃO	FONTE DE FINANCIAMENTO		RESPON SÁVEL	DATAS	REALIZADO		DESPESAS (PREVISÃO)								
					AC	AA			PC	ANOS SEQUENTES	2019	2020	2021	OUTROS	TOTAL PREVISTO				
																INICIO	FIM	ANOS SEQUENTES	2019
				A TRANSPORTAR ...															
2.1.1.1.	50/02020	01	2015 1																
2.1.1.1.	50/020104	01	2016 9	ADQ. DIR.	100.0		CMRB	2016/01/02	2019/12/31	5		12.400,00	6.000,00	12.400,00	10.000,00	134.200,00	14.900,00	53.900,00	22.000,00
2.1.1.1.		01	2018 6	OUTRA	100.0		CMRB	2018/01/02	2018/12/31	0		2.550,00	100,00	2.550,00	244.200,00	134.200,00	14.900,00	53.900,00	2.550,00
2.1.1.1.		01	2018 6										150,00						
2.1.1.1.		01	2018 6										1.500,00						
2.1.1.1.		01	2018 6										500,00						
2.1.1.1.		01	2018 6										300,00						
2.1.1.1.		01	2018 6										45.500,00						
2.1.2.													60.000,00						
2.1.2.													60.000,00						
2.1.2.													17.000,00						
2.1.2.													28.500,00						
2.1.2.													287.000,00						
2.1.2.													287.000,00						
2.1.2.													120.000,00						
2.3.2.													45.500,00						
2.3.2.													45.500,00						
2.3.2.													17.000,00						
2.3.2.													28.500,00						
2.3.2.													287.000,00						
2.3.2.													287.000,00						
2.3.2.													120.000,00						
2.3.2.													49.000,00						
2.3.2.													49.000,00						
2.3.2.													500,00						
2.3.2.													1.500,00						
2.3.2.													600,00						
2.3.2.													1.900,00						
2.3.2.													17.000,00						
2.3.2.													23.000,00						
2.3.2.													400,00						
2.3.2.													3.500,00						
2.3.2.													500,00						
2.3.2.													500,00						
2.3.2.													500,00						
2.3.2.													48.000,00						
2.3.2.													48.000,00						
2.3.2.													5.000,00						
2.3.2.													3.000,00						
2.3.2.													2.000,00						
2.3.2.													2.000,00						
2.3.2.													6.000,00						
2.3.2.													5.000,00						
2.3.2.													25.000,00						
2.3.2.													70.000,00						
2.3.2.													70.000,00						
2.3.2.													100.700,00						
2.3.2.													100.700,00						
2.4.1.													54.000,00						
2.4.1.													54.000,00						
2.4.1.													8.000,00						
2.4.1.													6.000,00						
2.4.1.													20.000,00						
2.4.1.													10.000,00						
2.4.1.													745.270,00						
2.4.1.													745.270,00						
2.4.1.													494.200,00						
2.4.1.													134.200,00						
2.4.1.													74.300,00						
2.4.1.													53.300,00						
2.4.1.													5521.400,00						

MUNICÍPIO DA RIBEIRA BRAVA

SECRETARIA MUNICIPAL DE FINANÇAS

SECRETARIA MUNICIPAL DE FINANÇAS

2017-2018

16/07/2018

CATEGORIA	CÓDIGO/ANO/NÚMERO DO PROJ. ACÇÃO	NOME DA CLASSE/FUNDAÇÃO	OBJETIVO	TIPO DE FINANCIAMENTO	MUNICÍPIO	ANO DE INÍCIO	ANO DE TÉRMINO	VALOR	VALOR EM DEB. TRANSFERÊNCIAS	VALOR EM DEB. TRANSFERÊNCIAS	ANOS SECURITIZ		VALOR EM DEB. TRANSFERÊNCIAS
											2020	2021	
2.4.1.1	50/020105	50/020105	Ordenamento do território	OUTRA	2015	2015	46.700,00	46.700,00	20.000,00	26.700,00	134.200,00	74.500,00	146.700,00
2.4.2	50/020106	50/020106	FORNECIMENTO CONTEÚDO DE CIMENTO	OUTRA	2015	2015	36.400,00	36.400,00	50.000,00	50.000,00	50.000,00	50.000,00	146.700,00
2.4.2.1	50/020106	50/020106	FORNECIMENTO CONTEÚDO DE CIMENTO	OUTRA	2015	2015	36.400,00	36.400,00	50.000,00	50.000,00	50.000,00	50.000,00	146.700,00
2.5			Services culturais, recreativos e religiosos				460.500,00	460.500,00	150.000,00	310.500,00	610.500,00	610.500,00	610.500,00
2.5.1			recreativos e religiosos				57.400,00	57.400,00	50.000,00	50.000,00	107.400,00	107.400,00	107.400,00
2.5.1.1			Cultura				57.400,00	57.400,00	50.000,00	50.000,00	107.400,00	107.400,00	107.400,00
2.5.1.1.1			APOIO EM DIVERSOS EVENTOS CULTURAIS NO CONCELHO				57.400,00	57.400,00	50.000,00	50.000,00	107.400,00	107.400,00	107.400,00
2.5.1.1.2			Desporto, recreio e lazer				250.100,00	250.100,00	55.000,00	195.100,00	305.100,00	305.100,00	305.100,00
2.5.1.1.2.1			PROMOÇÃO NAS AREAS DO DESPORTO, RECREIO E LAZER NO CONCELHO				20.100,00	20.100,00	15.000,00	5.100,00	35.100,00	35.100,00	35.100,00
2.5.1.1.2.2			Desporto, recreio e lazer				230.000,00	230.000,00	40.000,00	190.000,00	270.000,00	270.000,00	270.000,00
2.5.2			Outras actividades cívicas				153.000,00	153.000,00	45.000,00	108.000,00	198.000,00	198.000,00	198.000,00
2.5.2.1			e religiosas				106.250,00	106.250,00	20.000,00	86.250,00	126.250,00	126.250,00	126.250,00
2.5.2.1.1			FESTEJOS RELIGIOSOS AO ARRABAL DE SAC PEDRO				9.100,00	9.100,00	5.000,00	4.100,00	14.100,00	14.100,00	14.100,00
2.5.2.1.2			Outras actividades cívicas				96.150,00	96.150,00	15.000,00	81.150,00	112.150,00	112.150,00	112.150,00
2.5.3			Outras actividades cívicas				46.750,00	46.750,00	25.000,00	21.750,00	71.750,00	71.750,00	71.750,00
2.5.3.1			FESTEJOS DE NATAL NO CONCELHO				46.750,00	46.750,00	25.000,00	21.750,00	71.750,00	71.750,00	71.750,00
2.5.3.2			Outras actividades cívicas				1.275.470,00	1.275.470,00	654.240,00	621.230,00	1.926.700,00	1.926.700,00	1.926.700,00

A TRANSFERIR

OBJETIVO	CODIGO DA CLASSIFIC. ECONOMICA	CODIGO/ANO/NUMERO DO PROJ. ACCAO	DESCRICAO	FORMA DE REALIZACAO	FONTE DE FINANCIAMENTO			RESPOSTA SAVEL	DATAS	REALIZACAO	DESPESAS (PREVISAO)			TOTAL PREVISTO		
					AC	AA	EC				EX	PRORAM. ATE 1-OUT-2017	ANO EM CURSO (FINANCIAMENTO)		ANOS SEQUINTE	2019
											TOTAL	DETERMINADO	NÃO DEFINIDO		OUTROS	
2.5.3.		50/020106	01	2017	1						1.271.470,00	1.229.720,00		184.200,00	53.900,00	2.276.670,00
		50/020119	01	2017	1						1.000,00					
		50/020121	01	2017	1						5.000,00					
		50/020208	02	2017	1						2.000,00					
		50/020213	01	2017	1						500,00					
		50/020217	01	2017	1						250,00					
		50/020220	01	2017	1						1.000,00					
		50/020225	01	2017	1						30.000,00					
											2.000,00					
TOTAL GERAL											1.271.470,00	1.271.470,00	184.200,00	74.900,00	53.900,00	2.276.670,00

FASES DE EXECUCAO

- 0 - NAO INICIADA
- 1 - COM PROJECTO EM ELABORACAO
- 2 - ADJUDICADA
- 3 - EXECUCAO FISICA MENOR OU IGUAL A 50%
- 4 - EXECUCAO FISICA SUPERIOR A 50%
- 5 - DESPESA CONTINUA
- 6 - CONCLUIDA

Aprovado nos termos, de go e periods
por Substitui o Sr. José da Silva
Em 19 de Dezembro de 2017
(Assinatura)

Em 19 de dezembro de 2017
(Assinatura)

FUNCIONAL	OBJ./PRG.	CÓDIGO/ANO/NUMERO DO PROJ. ACÇÃO	DESCRIÇÃO	CÓDIGO DA CLASSIFIC. ECONÓMICA	FORMA DE REALIZAÇÃO	FONTE DE FINANCIAMENTO			RESPON-SÁVEL	DATAS		REALIZADO		DESPESAS DE INVESTIMENTO (PREVISÃO)					TOTAL PREVISTO			
						AC	AA	FC		INICIO	FIM	EX PAGAM. ATÉ 1-OUT-2017	PAGAM. ATÉ 31-DEZ-2017	ANO EM CURSO (FINANCIAMENTO)			ANOS SEGUINTE					
														TOTAL	DEFINIDO	NAO DEFIN	2019	2020		2021	OUTROS	
																						2018
A TRANSPORTAR ...																						
0201	02	2015 4	FESTEJOS ALUSIVOS AO ARRAIAL DE SAO PEDRO	SO/020212	OUTRA	100.0			CMRB	2015/01/01	2017/01/30											
0201	02	2015 4		SO/020217															2.900,00	206.000,00	56.000,00	527.413,32
0201	02	2015 4		SO/020220															220,03			
0201	02	2015 4		SO/020225															26.547,19			
0201	03	2015 5																	1.235,80			
0201	03	2015 5		SO/020105															6.800,00			
0201	03	2015 5		SO/020106															222,00			
0201	03	2015 5		SO/020121															150,00			
0201	03	2015 5		SO/020208															1.760,00			
0201	03	2015 5		SO/020210															7.367,00			
0201	03	2015 5		SO/020213															16.242,63			
0201	03	2015 5		SO/020217															9.788,00			
0201	03	2015 5		SO/020220															96.623,00			
0201	03	2015 5		SO/020225															3.844,00			
0201	04	2015 10	ATRIBUICAO DE SUBSIDIO A CASAS DO POVO, ASSOCIACOES CULTURALS, DESPORTIVAS E DE CARACTER SOCIAL NO CONCELHO	ADM. DIR.	100.0			CRB	2015/01/01	2019/12/31	5							240.000,00				
0201	01	2017 1	FESTEJOS DE NATAL NO CONCELHO	OUTRA	100.0			CÂMARA	2017/01/02	2019/12/31	5								116.031,88			
0201	01	2017 1		SO/020105																		
0201	01	2017 1		SO/020106																		
0201	01	2017 1		SO/020119																		
0201	01	2017 1		SO/020121																		
0201	01	2017 1		SO/020208																		
0201	01	2017 1		SO/020213																		
0201	01	2017 1		SO/020217																		
0201	01	2017 1		SO/020220																		
0201	01	2017 1		SO/020225																		
0201	02	2018 14	UNIVERSIDADE SENIOR	ADM. DIR.	100.0				CÂMARA	2018/01/02	2018/12/31	0								2.600,00		
0201	02	2018 14		SO/020105																		
0201	02	2018 14		SO/020106																		
0201	02	2018 14		SO/020108																		
0201	02	2018 14		SO/020120																		
0201	02	2018 14		SO/020121																		
0201	02	2018 14		SO/020225																		
0201	02	2018 14		SO/040701																		
0203	0203	2015 6	ACCAO SOCIAL		OUTRA	100.0			CMRB	2015/01/01	2019/12/31	5										
0203	01	2016 7	ATRIBUICAO DE BOLSAS DE ESTUDO AOS ALUNOS DO ENSINO SUPERIOR	SO/04080202																		
0203	01	2016 7	COMISSAO DE PROTECAO DE CRIANCAS E JOVENS		OUTRA	100.0			CMRB	2016/01/02	2019/12/31	5										
0203	01	2016 7		SO/020104																		
0203	01	2016 7		SO/020105																		
0203	01	2016 7		SO/020106																		
0203	01	2016 7		SO/020108																		
0203	01	2016 7		SO/020120																		
0203	01	2016 7		SO/020121																		
0203	01	2016 7		SO/020210																		
0203	01	2016 7		SO/020213																		
0203	01	2016 7		SO/020215																		
A TRANSPORTAR ...																						
														906.453,21	906.323,21	371.000,00	56.000,00	1.333.453,21				

FASES DE EXECUÇÃO

- 0 - NÃO INICIADA
- 1 - COM PROJECTO EM ELABORACAO
- 2 - ADJUDICADA
- 3 - EXECUÇÃO FÍSICA MENOR OU IGUAL A 50%
- 4 - EXECUÇÃO FÍSICA SUPERIOR A 50%
- 5 - DESPESA CONTÍNUA
- 9 - CONCLUÍDA
- P -

Em 08 de abril de 2018

R. A. Nuno

Em 26 de abril de 2019

F. P. Sousa dos Santos de Almeida



MODIFICAÇÕES AO PLANO DE ATIVIDADES MUNICIPAIS

Ano Económico de 2018

TOTAL DE ALTERAÇÕES : 26
TOTAL DE REVERSES : 1

ANO COMPLETISTICO: 2018 PERÍODO: 2018/01/02 a 2018/12/31

MUNICÍPIO DA RIBEIRA BRAVA

OBJETIVO / PROGRAMA / PROJECTO / ACCÃO	IDENTIFICAÇÃO DO PROJ. ACCÃO	DESCRICOÇÃO	RESPONSÁVEL	DATAS		CÓDIGO ORÇAMENTAL	VALOR REALIZADO	2018			ANOS SEQUENTES			MODIFICAÇÕES		
				EX				FINANCIAMENTO NÃO DEFINIDO								
				INICIO	FIM			TOTAL		FINANC. DEFINIDO		2019	2020		2021	SEGUINTES
								DOT. INICIAL	DOT. CORRIGIDA	DOT. INICIAL	DOT. CORRIGIDA					
1.		Funções gerais de administração pública														
1.1.		Administração geral														
1.1.1.	01	2015 A 9	CÂMERA	2018/01/01	2018/12/31	SO	04050002	80.000,00	80.000,00	80.000,00	20.000,00	20.000,00		-300,00		
1.1.1.1.	01	2018 A 1	CÂMERA	2018/01/01	2018/12/31	SO	02010201		300,00	300,00	30.000,00	30.000,00		-10.500,00		
1.1.1.1.1.	01	2018 A 1	CÂMERA	2018/01/01	2018/12/31	SO	02010202		19.500,00	19.500,00	19.500,00	19.500,00		-500,00		
1.1.1.1.2.	01	2018 A 1	CÂMERA	2018/01/01	2018/12/31	SO	02010203		300,00	300,00	20.000,00	20.000,00		-400,00		
1.1.1.1.3.	01	2018 A 1	CÂMERA	2018/01/01	2018/12/31	SO	02010204		20.000,00	20.000,00	20.000,00	20.000,00		-500,00		
1.1.1.1.4.	02	2018 A 1	CÂMERA	2018/01/01	2018/12/31	SO	02010205		1.000,00	1.000,00	54.500,00	54.500,00		-500,00		
1.1.1.1.5.	03	2018 A 1	CÂMERA	2018/01/01	2018/12/31	SO	02010206		1.000,00	1.000,00	3.300,00	3.300,00		449,01		
1.1.1.1.6.	04	2018 A 1	CÂMERA	2018/01/01	2018/12/31	SO	02010207		3.745,01	3.745,01	3.300,00	3.300,00		-12.000,00		
1.1.1.1.7.	08	2018 A 1	CÂMERA	2018/01/01	2018/12/31	SO	02010208		20.000,00	20.000,00	30.000,00	30.000,00		-6.000,00		
1.1.1.1.8.	04	2018 A 1	CÂMERA	2018/01/01	2018/12/31	SO	02010209		6.000,00	6.000,00	6.000,00	6.000,00		-12.000,00		
1.2.		Segurança e ordem públicas														
1.2.1.		Protecção civil e luta contra incêndios														
1.2.1.1.	01	2015 A 6	CÂMERA	2018/01/01	2018/12/31	SO	040701	174.000,00	174.000,00	174.000,00	15.000,00	15.000,00		-1.394,00		
1.2.1.1.1.	01	2018 A 4	CÂMERA	2018/01/01	2018/12/31	SO	020212	2.000,00	701,00	701,00	50.000,00	50.000,00		-1.294,00		
2.		Funções sociais														
2.1.		Educação														
2.1.0.	02	2015 A 14	CÂMERA	2018/01/01	2018/12/31	SO	020105		500,00	500,00				-500,00		
2.1.0.1.	02	2015 A 14	CÂMERA	2018/01/01	2018/12/31	SO	020106		300,00	300,00				-300,00		
2.1.0.2.	02	2015 A 14	CÂMERA	2018/01/01	2018/12/31	SO	020108		500,00	500,00				1.020,00		
2.1.0.3.	02	2015 A 14	CÂMERA	2018/01/01	2018/12/31	SO	020110		200,00	200,00				-200,00		
2.1.0.4.	02	2015 A 14	CÂMERA	2018/01/01	2018/12/31	SO	020111		500,00	500,00				-500,00		
2.1.0.5.	02	2015 A 14	CÂMERA	2018/01/01	2018/12/31	SO	020225		300,00	300,00				-220,00		
2.1.0.6.	02	2015 A 14	CÂMERA	2018/01/01	2018/12/31	SO	040701		1.000,00	1.000,00						
2.1.1.	01	2015 A 1	CÂMERA	2018/01/01	2018/12/31	SO	02010202		6.420,00	6.000,00	15.000,00	15.000,00		-2.420,00		
2.1.1.1.	01	2015 A 1	CÂMERA	2018/01/01	2018/12/31	SO	02010399		100,00	100,00				-100,00		
2.1.1.1.1.	01	2015 A 1	CÂMERA	2018/01/01	2018/12/31	SO	020104		500,00	500,00				-500,00		
2.1.1.1.2.	01	2015 A 1	CÂMERA	2018/01/01	2018/12/31	SO	020105		1.500,00	1.500,00				-1.055,00		
2.1.1.1.3.	01	2015 A 1	CÂMERA	2018/01/01	2018/12/31	SO	020106		434,20	434,20				-500,00		
2.1.1.1.4.	01	2015 A 1	CÂMERA	2018/01/01	2018/12/31	SO	020108		700,00	700,00				-800,00		
2.1.1.1.5.	01	2015 A 1	CÂMERA	2018/01/01	2018/12/31	SO	020117		200,00	200,00				-500,00		
2.1.1.1.6.	01	2015 A 1	CÂMERA	2018/01/01	2018/12/31	SO	020121		2.000,00	2.000,00				-937,00		
2.1.1.1.7.	01	2015 A 1	CÂMERA	2018/01/01	2018/12/31	SO	020110		1.000,00	1.000,00				-603,00		
2.1.1.1.8.	01	2015 A 1	CÂMERA	2018/01/01	2018/12/31	SO	020220		6.000,00	6.252,00				292,00		
2.1.1.1.9.	01	2016 A 9	CÂMERA	2018/01/01	2018/12/31	SO	020104		10.460,00	10.460,00	35.000,00	35.000,00		-1.500,00		
2.1.1.1.10.	01	2016 A 9	CÂMERA	2018/01/01	2018/12/31	SO	020105		100,00	100,00				1.400,00		
2.1.1.1.11.	01	2016 A 9	CÂMERA	2018/01/01	2018/12/31	SO	020106		150,00	150,00				-1.500,00		
2.1.1.1.12.	01	2016 A 9	CÂMERA	2018/01/01	2018/12/31	SO	020108		1.500,00	1.500,00				-1.500,00		

TOTAL DE ALTERAÇÕES : 26 PERÍODO: 2019/01/02 a 2019/12/31
 TOTAL DE REVERSÕES : 1 ANO CONTABILÍSTICO: 2019

ENTIDADE
 MUNICÍPIO DA RIBEIRA BRAVA

OBJETIVO / PROGRAMA / PROJETO / AÇÃO	IDENTIFICAÇÃO DO PROJ. / AÇÃO	DESCRIÇÃO	RESPONSÁVEL	DRETS		CÁTER ORÇAMENTAL	VALOR REALIZADO	2019					MODIFICAÇÕES		
				INÍCIO	FIM			TOTAL		FINANCIAMENTO				ANOS SEQUENTES	
								DOT. INICIA	DOT. CORRIGIDA	DOT. INICIAL	DOT. CORRIGIDA	2019		2020	2021
						R. TRANSFERÊNCIAS...	375.270,00	335.635,21	376.970,00	337.255,21	279.200,00	134.200,00	74.300,00	53.900,00	-39.664,79
2.1.1.1.01	2018 A 6	PROGRAMA ECO-ESCOLAS	CMB			SO	020115	500,00	500,00	500,00	500,00				-500,00
2.1.1.1.01	2018 A 6	PROGRAMA ECO-ESCOLAS	CMB	2019/01/01	2019/12/31	SO	020121	2.150,00	2.150,00	2.150,00	2.150,00				
2.1.1.2.01	2015 A 2	Serviços auxiliares de ensino	CMB	2015/01/01	2015/12/31	SO	0201002	17.000,00	17.000,00	17.000,00	17.000,00				6.765,00
2.1.1.2.01	2015 A 2	TRANSPORTES ESCOLARES	CMB	2015/01/01	2015/12/31	SO	03210	54.256,00	54.256,00	54.256,00	54.256,00				
2.1.1.2.01	2015 A 2	Segurança e ação sociais	CMB	2015/01/01	2015/12/31	SO	0403032	120.000,00	135.600,16	120.000,00	135.600,16				15.600,16
2.3.1.2.01	2016 A 7	Ação social	CMB	2016/01/02	2016/12/31	SO	020104	500,00	500,00	500,00	500,00				-500,00
2.3.1.2.01	2016 A 7	FORNECIMENTO DE BOLAS DE ESTUDO FMS	CMB	2016/01/02	2016/12/31	SO	020105	1.500,00	1.500,00	1.500,00	1.500,00				-1.500,00
2.3.1.2.01	2016 A 7	ALMOÇO DO ENSINO SUPERIOR	CMB	2016/01/02	2016/12/31	SO	020106	600,00	600,00	600,00	600,00				-600,00
2.3.1.2.01	2016 A 7	COMISSÃO DE PROTEÇÃO DE CRIANÇAS E JOVENS	CMB	2016/01/02	2016/12/31	SO	020105	1.000,00	1.000,00	1.000,00	1.000,00				-1.000,00
2.3.1.2.01	2016 A 7	COMISSÃO DE PROTEÇÃO DE CRIANÇAS E JOVENS	CMB	2016/01/02	2016/12/31	SO	020120	17.000,00	17.000,00	17.000,00	17.000,00				11.500,00
2.3.1.2.01	2016 A 7	COMISSÃO DE PROTEÇÃO DE CRIANÇAS E JOVENS	CMB	2016/01/02	2016/12/31	SO	020121	23.000,00	23.000,00	23.000,00	23.000,00				13.500,00
2.3.1.2.01	2016 A 7	COMISSÃO DE PROTEÇÃO DE CRIANÇAS E JOVENS	CMB	2016/01/02	2016/12/31	SO	020120	400,00	400,00	400,00	400,00				-400,00
2.3.1.2.01	2016 A 7	COMISSÃO DE PROTEÇÃO DE CRIANÇAS E JOVENS	CMB	2016/01/02	2016/12/31	SO	020113	3.500,00	3.500,00	3.500,00	3.500,00				-500,00
2.3.1.2.01	2016 A 7	COMISSÃO DE PROTEÇÃO DE CRIANÇAS E JOVENS	CMB	2016/01/02	2016/12/31	SO	020215	500,00	500,00	500,00	500,00				-500,00
2.3.1.2.01	2016 A 7	COMISSÃO DE PROTEÇÃO DE CRIANÇAS E JOVENS	CMB	2016/01/02	2016/12/31	SO	020220	500,00	500,00	500,00	500,00				-500,00
2.3.1.2.01	2016 A 7	COMISSÃO DE PROTEÇÃO DE CRIANÇAS E JOVENS	CMB	2016/01/02	2016/12/31	SO	030225	500,00	500,00	500,00	500,00				-370,00
2.3.1.2.02	2017 A 6	APOIO AO IDOSO E FAMILIAS CARENCIOSAS	CMB	2017/01/02	2017/12/31	SO	020105	5.000,00	5.000,00	5.000,00	5.000,00				-610,00
2.3.1.2.02	2017 A 6	APOIO AO IDOSO E FAMILIAS CARENCIOSAS	CMB	2017/01/02	2017/12/31	SO	020106	3.000,00	3.000,00	3.000,00	3.000,00				-3.000,00
2.3.1.2.02	2017 A 6	APOIO AO IDOSO E FAMILIAS CARENCIOSAS	CMB	2017/01/02	2017/12/31	SO	020110	2.000,00	2.000,00	2.000,00	2.000,00				-2.000,00
2.3.1.2.02	2017 A 6	APOIO AO IDOSO E FAMILIAS CARENCIOSAS	CMB	2017/01/02	2017/12/31	SO	020111	2.000,00	2.000,00	2.000,00	2.000,00				-2.000,00
2.3.1.2.02	2017 A 6	APOIO AO IDOSO E FAMILIAS CARENCIOSAS	CMB	2017/01/02	2017/12/31	SO	020121	5.000,00	5.000,00	5.000,00	5.000,00				-5.000,00
2.3.1.2.02	2017 A 6	APOIO AO IDOSO E FAMILIAS CARENCIOSAS	CMB	2017/01/02	2017/12/31	SO	020220	25.000,00	25.000,00	25.000,00	25.000,00				-5.800,00
2.3.1.2.02	2017 A 6	APOIO AO IDOSO E FAMILIAS CARENCIOSAS	CMB	2017/01/02	2017/12/31	SO	0403032	5.650,00	5.650,00	5.650,00	5.650,00				-5.800,00
2.3.1.2.03	2017 A 6	APOIO AO EMPREGO	CMB	2017/01/02	2017/12/31	SO	0403031	70.000,00	70.000,00	70.000,00	70.000,00				39.565,40
2.4.1.1.01	2015 A 7	Habituação e serviços coletivos	CMB	2015/01/01	2015/12/31	SO	030101	8.000,00	8.000,00	8.000,00	8.000,00				-8.000,00
2.4.1.1.01	2015 A 7	APÓIO À REABILITACÃO URBANA	CMB	2015/01/01	2015/12/31	SO	020121	6.000,00	6.000,00	6.000,00	6.000,00				-5.404,00
2.4.1.1.01	2015 A 7	APÓIO À REABILITACÃO URBANA	CMB	2015/01/01	2015/12/31	SO	020203	10.000,00	10.000,00	10.000,00	10.000,00				-10.000,00
2.4.1.1.01	2015 A 7	APÓIO À REABILITACÃO URBANA	CMB	2015/01/01	2015/12/31	SO	020214	10.000,00	10.000,00	10.000,00	10.000,00				-10.000,00
2.4.1.1.01	2015 A 7	APÓIO À REABILITACÃO URBANA	CMB	2015/01/01	2015/12/31	SO	0403032	20.000,00	20.000,00	20.000,00	20.000,00				-19.500,00
2.4.1.2.01	2018 A 6	Ordenamento do território	CMB	2018/01/02	2018/12/31	SO	020101	30.000,00	30.000,00	30.000,00	30.000,00				-894,00
2.4.1.2.01	2018 A 6	FORNECIMENTO CONTINUO DE CIMENTO	CMB	2018/01/02	2018/12/31	SO	020121	16.700,00	15.806,00	16.700,00	15.806,00				
2.4.1.2.01	2018 A 6	FORNECIMENTO CONTINUO DE TINTAS E DERIVADOS	CMB	2018/01/02	2018/12/31	SO	020101	30.000,00	30.000,00	30.000,00	30.000,00				
2.5.1.1.01	2015 A 7	Serviços culturais, recreativos e religiosos	CMB	2015/01/01	2015/12/31	SO	020105	6.000,00	6.000,00	6.000,00	6.000,00				-600,00
2.5.1.1.01	2015 A 7	Cultura	CMB	2015/01/01	2015/12/31	SO	020105	10.600,00	10.600,00	10.600,00	10.600,00				

TOTAL DE ALTERAÇÕES : 26
 TOTAL DE REVISÕES : 1

ANO COMPLETIVÍSTICO: 2019 PERÍODO: 2018/01/02 a 2019/12/31

ENTIDADE
 MUNICÍPIO DA RIBEIRA BRVA

OBJETIVO / PROGRAMA / PROJECTO / AÇÃO	IDENTIFICAÇÃO DO PROJ. / AÇÃO	DESCRIÇÃO	RESPONSÁVEL	DADOS		CÓDIGO ORÇAMENTAL	VALOR REALIZADO	2018				ANOS SEQUENTES			MODIFICAÇÕES
				INÍCIO FIM				TOTAL	FINANC. DEFINIDO		2019	2020	2021	SEQUENTES	
				INÍCIO	FIM				DOT. INICIAL	DOT. CORRIGIDA					
2.5.1. 01	2015 A 3	APOIO EM DIVERSOS EVENTOS CULTURAIS NO CONCELHO				A. TRANSPORTES...	830.970,00	759.439,99	838.970,00	770.039,99	594.209,00	184.200,00	74.900,00	53.900,00	-46.930,01
2.5.1. 01	2015 A 3	APOIO EM DIVERSOS EVENTOS CULTURAIS NO CONCELHO				SC 020106			4.000,00	2.500,00					-1.500,00
2.5.1. 01	2015 A 3	APOIO EM DIVERSOS EVENTOS CULTURAIS NO CONCELHO				SC 020121			2.000,00	1.000,00					-1.000,00
2.5.1. 01	2015 A 3	APOIO EM DIVERSOS EVENTOS CULTURAIS NO CONCELHO				SC 020201			200,00						-200,00
2.5.1. 01	2015 A 3	APOIO EM DIVERSOS EVENTOS CULTURAIS NO CONCELHO				SC 020206			6.200,00	28.500,00					22.300,00
2.5.1. 01	2015 A 3	APOIO EM DIVERSOS EVENTOS CULTURAIS NO CONCELHO				SC 020213			2.000,00						-2.000,00
2.5.1. 01	2015 A 3	APOIO EM DIVERSOS EVENTOS CULTURAIS NO CONCELHO				SC 020217			8.000,00	100,00					-7.900,00
2.5.1. 01	2015 A 3	APOIO EM DIVERSOS EVENTOS CULTURAIS NO CONCELHO				SC 020220			17.000,00	50.500,00					33.500,00
2.5.1. 01	2015 A 3	APOIO EM DIVERSOS EVENTOS CULTURAIS NO CONCELHO				SC 020225			10.000,00	5.000,00					-5.000,00
2.5.2. 02	2015 A 4	Desporto, recreio e lazer													2.000,00
2.5.2. 02	2015 A 4	PROMOÇÃO NAS AREAS DO DESPORTO, RECREIO E LAZER NO CONCELHO	ORGB	2015/01/01	2018/12/31	SC 030105			1.000,00	3.000,00	15.000,00				
2.5.2. 02	2015 A 4	PROMOÇÃO NAS AREAS DO DESPORTO, RECREIO E LAZER NO CONCELHO				SC 030106			800,00	800,00					
2.5.2. 02	2015 A 4	PROMOÇÃO NAS AREAS DO DESPORTO, RECREIO E LAZER NO CONCELHO				SC 030115			1.000,00	1.800,00					800,00
2.5.2. 02	2015 A 4	PROMOÇÃO NAS AREAS DO DESPORTO, RECREIO E LAZER NO CONCELHO				SC 030121			1.000,00	1.000,00					
2.5.2. 02	2015 A 4	PROMOÇÃO NAS AREAS DO DESPORTO, RECREIO E LAZER NO CONCELHO				SC 030210			1.000,00	982,10					-17,90
2.5.2. 02	2015 A 4	PROMOÇÃO NAS AREAS DO DESPORTO, RECREIO E LAZER NO CONCELHO				SC 030212			3.300,00	2.900,00					-400,00
2.5.2. 02	2015 A 4	PROMOÇÃO NAS AREAS DO DESPORTO, RECREIO E LAZER NO CONCELHO				SC 030217			4.000,00	220,03					-3.779,97
2.5.2. 02	2015 A 4	PROMOÇÃO NAS AREAS DO DESPORTO, RECREIO E LAZER NO CONCELHO				SC 030220			6.000,00	36.547,19					20.547,19
2.5.2. 02	2015 A 4	PROMOÇÃO NAS AREAS DO DESPORTO, RECREIO E LAZER NO CONCELHO				SC 030225			2.000,00	1.235,80					-764,20
2.5.2. 04	2015 A 10	ATRIBUIÇÃO DE SUBSIDIO A CASAS DO POVO, ASSOCIAÇÕES CULTURAIS, DESPORTIVAS E DE CARÁCTER SOCIAL NO CONCELHO	ORGB	2015/01/01	2019/12/31	SC 040701	230.000,00	200.000,00	230.000,00	200.000,00	40.000,00				-30.000,00
2.5.3. 03	2015 A 5	Outras actividades cívicas e religiosas													
2.5.3. 03	2015 A 5	FESTIVOS ALIATIVOS AO ARRABAL DE SAO PEDRO	ORGB	2015/01/01	2017/01/30	SC 020105			9.100,00	6.800,00	20.000,00				-2.300,00
2.5.3. 03	2015 A 5	FESTIVOS ALIATIVOS AO ARRABAL DE SAO PEDRO				SC 020106			500,00	222,00					-278,00
2.5.3. 03	2015 A 5	FESTIVOS ALIATIVOS AO ARRABAL DE SAO PEDRO				SC 020121			150,00	150,00					
2.5.3. 03	2015 A 5	FESTIVOS ALIATIVOS AO ARRABAL DE SAO PEDRO				SC 020209			2.000,00	1.760,00					-240,00
2.5.3. 03	2015 A 5	FESTIVOS ALIATIVOS AO ARRABAL DE SAO PEDRO				SC 020210			3.500,00	7.367,00					3.867,00
2.5.3. 03	2015 A 5	FESTIVOS ALIATIVOS AO ARRABAL DE SAO PEDRO				SC 020213			10.000,00	16.242,63					16.242,63
2.5.3. 03	2015 A 5	FESTIVOS ALIATIVOS AO ARRABAL DE SAO PEDRO				SC 030217			10.000,00	9.788,00					-212,00

ENTIDADE: MUNICÍPIO DA REBEIRA BRAVA
 TOTAL DE ALTERAÇÕES : 26
 TOTAL DE REVISÕES : 1
 ANO CONTABILÍSTICO: 2016
 PERÍODO: 2018/01/02 a 2018/12/31

OBJECTIVO / PROGRAMA / PROJECTO / ACÇÃO	IDENTIFICAÇÃO DO PROJ. ANEXO	DESCRIÇÃO	RESPONSÁVEL	DEMAS		CÓDIGO ORÇAMENTAL	VALOR REALIZADO	2016				ANOS SEQUINTE			MODIFICAÇÕES			
				INÍCIO				FIM		TOTAL	FINANC. DEFINIDO		FINANCIAMENTO NÃO DEFINIDO	2019		2020	2021	SEQUINTE
				INÍCIO	FIM			DOT. INICIAL	DOT. CORRIGIDA		DOT. INICIAL	DOT. CORRIGIDA						
						A. TRANSFERENCIAL...		1.118.470,00	1.056.125,11	1.143.720,00	1.138.454,74	669.200,00	184.200,00	74.900,00	53.900,00	-5.265,26		
	03	FESTEIOS ADJUSIVOS AO ARRUELA DE SÃO PEDRO				SO 020220				75.000,00	96.623,00					21.623,00		
	03	FESTEIOS ADJUSIVOS AO ARRUELA DE SÃO PEDRO				SO 020225		106.250,00	142.796,63	6.000,00	3.844,00					-2.156,00		
	01	FESTEIOS DE NATAL NO CONCELHO	CÂMARA	2017/01/02	2019/12/31	SO 020105				5.000,00	13.900,00					8.900,00		
	01	FESTEIOS DE NATAL NO CONCELHO				SO 020106				1.000,00	1.000,00							
	01	FESTEIOS DE NATAL NO CONCELHO				SO 020119				5.000,00	5.000,00					-5.000,00		
	01	FESTEIOS DE NATAL NO CONCELHO				SO 020121				2.800,00	3.800,00					1.000,00		
	01	FESTEIOS DE NATAL NO CONCELHO				SO 020208				500,00	500,00							
	01	FESTEIOS DE NATAL NO CONCELHO				SO 020213				1.000,00	150,00					-100,00		
	01	FESTEIOS DE NATAL NO CONCELHO				SO 020217				30.000,00	8.074,00					7.074,00		
	01	FESTEIOS DE NATAL NO CONCELHO				SO 020220				46.750,00	62.507,88					32.507,88		
	01	FESTEIOS DE NATAL NO CONCELHO				SO 020225				91.031,66	1.900,00					-100,00		
						TOTAL ****		1.271.470,00	1.328.953,63	1.271.470,00	1.328.953,63	694.200,00	184.200,00	74.900,00	53.900,00	58.483,62		

Em 08 de abril de 2019
 TR A NR

Em 26 de abril de 2019
 TR A NR



TRANSFERÊNCIAS CORRENTES RECEITA

Ano Económico de 2018

TRANSFERÊNCIAS CORRENTES - RECEITA

MRE

Período : 2018/01/02 - 2018/12/31

Ano : 2018

Página : 1

Disposições Legais	Entidade Financiadora	Classific. Económica	Transferências Obtidas	Observações
ALT. PORTARIA N.º 235/2018 - POLOS DE EMPREGO - DESPACHO DE CONCESSÃO	INSTITUTO DE EMPREGO DA MADEIRA, IP-RAM	06030704	6.883,85	RECEITA REFERENTE AO 1.º ADIANTAMENTO DO 3.º ANO DE FUNCIONAMENTO DE POLO DE EMPREGO NA CÂMARA MUNICIPAL DE RIBEIRA BRAVA
DELIBERAÇÃO PELO ÓRGÃO EXECUTIVO - REUNIÃO DE CÂMARA	SECRETARIA REGIONAL DO PLANO E FINANÇAS - DIRECÇÃO REGIONAL DE PLANEAMENTO	0603019903	1.032,84	
ESTATUTO DOS BENEFÍCIOS FISCAIS - DL 215/89 - ART 62-B	A FIRMA C.A.E.A. - IMPORTAÇÃO, LDA	060102	250,00	RAMPA DA RB
ESTATUTO DOS BENEFÍCIOS FISCAIS - DL 215/89 - ART 62-B	ACIN ICLOUD SOLUTIONS	060102	500,00	RAMPA DA RB
ESTATUTO DOS BENEFÍCIOS FISCAIS - DL 215/89 - ART 62-B	AMORAGINJA FRUTARIA UNIPessoal, LDA	060102	100,00	RAMPA DA RB
ESTATUTO DOS BENEFÍCIOS FISCAIS - DL 215/89 - ART 62-B	ANTONIO SOUSA	060102	50,00	RAMPA DA RB
ESTATUTO DOS BENEFÍCIOS FISCAIS - DL 215/89 - ART 62-B	BOUTIQUE ARIEIRO- COMÉRCIO DE BORDADOS LDA	060102	100,00	RAMPA DA RB
ESTATUTO DOS BENEFÍCIOS FISCAIS - DL 215/89 - ART 62-B	BRAVADOCE PASTELARIA E CONFEITARIA LDA	060102	50,00	RAMPA DA RB
ESTATUTO DOS BENEFÍCIOS FISCAIS - DL 215/89 - ART 62-B	CLEMENCIANO VÁLTER NASCIMENTO ASCENSÃO SANTOS	060102	50,00	RAMPA DA RB
ESTATUTO DOS BENEFÍCIOS FISCAIS - DL 215/89 - ART 62-B	DUARTE PESTANA FERNANDES UNIPessoal LDA	060102	200,00	RAMPA DA RB
ESTATUTO DOS BENEFÍCIOS FISCAIS - DL 215/89 - ART 62-B	FERNANDES, GOMES & ANDRADE RESTAURANTES, LDA.	060102	150,00	RAMPA DA RB
ESTATUTO DOS BENEFÍCIOS FISCAIS - DL 215/89 - ART 62-B	FERNANDO DE SOUSA DE ABBEU COELHO	060102	50,00	RAMPA DA RB
ESTATUTO DOS BENEFÍCIOS FISCAIS - DL 215/89 - ART 62-B	FIGUEIRA & OLIVEIRA, LDA	060102	50,00	RAMPA DA RB
ESTATUTO DOS BENEFÍCIOS FISCAIS - DL 215/89 - ART 62-B	FRANCISCO ANDRADE - RESTAURANTES LDA	060102	100,00	RAMPA DA RB
ESTATUTO DOS BENEFÍCIOS FISCAIS - DL 215/89 - ART 62-B	FRANCISCO PEREIRA NETO, UNIPessoal, LDA	060102	100,00	RAMPA DA RB
ESTATUTO DOS BENEFÍCIOS FISCAIS - DL 215/89 - ART 62-B	HÉLDER OLIVEIRA, UNIPessoal, LDA	060102	50,00	RAMPA DA RB
ESTATUTO DOS BENEFÍCIOS FISCAIS - DL 215/89 - ART 62-B	JOÃO DE FREITAS XAVIER	060102	50,00	RAMPA DA RB
ESTATUTO DOS BENEFÍCIOS FISCAIS - DL 215/89 - ART 62-B	KARINA & MARTINHO	060102	80,00	RAMPA DA RB
ESTATUTO DOS BENEFÍCIOS FISCAIS - DL 215/89 - ART 62-B	LDM-INVEST, UNIPessoal LDA.	060102	20,00	RAMPA DA RB
ESTATUTO DOS BENEFÍCIOS FISCAIS - DL 215/89 - ART 62-B	MANUEL P. GONCALVES, & FILHOS, LDA	060102	500,00	RAMPA DA RB
ESTATUTO DOS BENEFÍCIOS FISCAIS - DL 215/89 - ART 62-B	ORLANDO DE FARIA GOMES UNIPessoal, LDA	060102	50,00	RAMPA DA RB
ESTATUTO DOS BENEFÍCIOS FISCAIS - DL 215/89 - ART 62-B	PARCELA FLUTUANTE - UNIPessoal LDA	06010101	2.500,00	RAMPA DA RB
ESTATUTO DOS BENEFÍCIOS FISCAIS - DL 215/89 - ART 62-B	PITADAS DE VERÃO - LDA	060102	60,00	RAMPA DA RB
ESTATUTO DOS BENEFÍCIOS FISCAIS - DL 215/89 - ART 62-B	PIZZARIA A CHAVE - BRISA CONSTANTE - UNIPessoal, LDA	060102	70,00	RAMPA DA RB
ESTATUTO DOS BENEFÍCIOS FISCAIS - DL 215/89 - ART 62-B	RAIMUNDO RAMOS, CARPINTARIA E MERCENARIA SOCIEDADE UNIPessoal, LDA	060102	300,00	RAMPA DA RB
ESTATUTO DOS BENEFÍCIOS FISCAIS - DL 215/89 - ART 62-B	RESTAURANTE BRAVA PEIXE, LDA	060102	200,00	RAMPA DA RB
LEI N.º 114/2017 DE 29 DE DEZEMBRO - ORÇ ESTADO PARA 2018	DGAL - DIRECÇÃO GERAL DAS AUTARQUIAS LOCAIS	06030103	214.779,00	OE 2018
LEI N.º 114/2017 DE 29 DE DEZEMBRO - ORÇ ESTADO PARA 2018	SECRETARIA REGIONAL DO PLANO E FINANÇAS - DIRECÇÃO REGIONAL DE PLANEAMENTO	06030102	323.006,00	OE 2018
LEI N.º 114/2017 DE 29 DE DEZEMBRO - ORÇ ESTADO PARA 2018	SECRETARIA REGIONAL DO PLANO E FINANÇAS - DIRECÇÃO REGIONAL DE PLANEAMENTO	0603019903	6.272,00	OE 2018
LEI N.º 114/2017 DE 29 DE DEZEMBRO - ORÇ ESTADO PARA 2018	SECRETARIA REGIONAL DO PLANO E FINANÇAS - DIRECÇÃO REGIONAL DE PLANEAMENTO	06030101	2.314,39	OE 2018
LEI N.º 114/2017 DE 29 DE DEZEMBRO - ORÇ ESTADO PARA 2018	SECRETARIA REGIONAL DO PLANO E FINANÇAS - DIRECÇÃO REGIONAL DE PLANEAMENTO	06030101	1.833,97	OE 2018
LEI N.º 114/2017 DE 29 DE DEZEMBRO - ORÇ ESTADO PARA 2018	SECRETARIA REGIONAL DO PLANO E FINANÇAS - DIRECÇÃO REGIONAL DE PLANEAMENTO	06030101	4.183,40	OE 2018
LEI N.º 114/2017 DE 29 DE DEZEMBRO - ORÇ ESTADO PARA 2018	SECRETARIA REGIONAL DO PLANO E FINANÇAS - DIRECÇÃO REGIONAL DE PLANEAMENTO	06030101	5.589,62	OE 2018
LEI N.º 114/2017 DE 29 DE DEZEMBRO - ORÇ ESTADO PARA 2018	SECRETARIA REGIONAL DO PLANO E FINANÇAS - DIRECÇÃO REGIONAL DE PLANEAMENTO	06030101	2.314,35	OE 2018
LEI N.º 114/2017 DE 29 DE DEZEMBRO - ORÇ ESTADO PARA 2018	SECRETARIA REGIONAL DO PLANO E FINANÇAS - DIRECÇÃO REGIONAL DE PLANEAMENTO	06030101	11.536,91	OE 2018
LEI N.º 114/2017 DE 29 DE DEZEMBRO - ORÇ ESTADO PARA 2018	SECRETARIA REGIONAL DO PLANO E FINANÇAS - DIRECÇÃO REGIONAL DE PLANEAMENTO	06030101	3.556.013,54	OE 2018
LEI N.º 114/2017 DE 29 DE DEZEMBRO - ORÇ ESTADO PARA 2018	SECRETARIA REGIONAL DO PLANO E FINANÇAS - DIRECÇÃO REGIONAL DE PLANEAMENTO	06030101	322.893,82	OE 2018
		Total ...	4.464.283,69	



TRANSFERÊNCIAS CORRENTES DESPESA

Ano Económico de 2018

TRANSFERÊNCIAS CORRENTES - DESPESA

MRB

Período : 2018/01/02 - 2018/12/31

Ano : 2018

Página : 1

Disposições Legais	Entidade Beneficiária	Classific. Económica	Transferências Efectuadas	Observações
DELIBERAÇÃO PELO ORGÃO EXECUTIVO - REUNIÃO DE CÂMARA	ASSOCIACAO DESPORTIVA DO CAMPANARIO	040701	4.000,00	Aprovado em reunião do órgão executivo a 28-03-2018.
DELIBERAÇÃO PELO ORGÃO EXECUTIVO - REUNIÃO DE CÂMARA	ASSOCIAÇÃO DE ATLETISMO DA REGIÃO AUTONOMA DA MADEIRA	040701	600,00	APOIO MONETARIO PARA A CORRIDA CAMPEONATO REGIONAL DOS 10.000M
DELIBERAÇÃO PELO ORGÃO EXECUTIVO - REUNIÃO DE CÂMARA	BANDA MUNICIPAL DE RIBEIRA BRAVA	040701	6.000,00	Apoio monetário para a compra de fardas e instrumentos no valor de 12.000 €, Aprovado em reunião do órgão executivo a 28-03-2018.
DELIBERAÇÃO PELO ORGÃO EXECUTIVO - REUNIÃO DE CÂMARA	BANDA MUNICIPAL DE RIBEIRA BRAVA	040701	6.000,00	Apoio monetário para a compra de fardas e instrumentos no valor de 12.000 €, Aprovado em reunião do órgão executivo a 28-03-2018.
DELIBERAÇÃO PELO ORGÃO EXECUTIVO - REUNIÃO DE CÂMARA	CASA DO POVO DE CAMPANARIO	040701	1.720,00	Apoio monetário ao financiamento de uma viagem ao Porto para o grupo de falclore no montante de 1.720 €, Aprovado em reunião do órgão executivo a 15-03-2018.
DELIBERAÇÃO PELO ORGÃO EXECUTIVO - REUNIÃO DE CÂMARA	CLOBE DESPORTIVO "OS ESPECIAIS"	040701	2.000,00	âmbito da cultural, formativo, recreativo e da manutenção das tradições
DELIBERAÇÃO PELO ORGÃO EXECUTIVO - REUNIÃO DE CÂMARA	CLUBE DESPORTIVO NACIONAL	040701	2.470,00	APOIO FINANCEIRO PARA CUSTEAR CADEIRA DE RODAS,E REALIZAÇÃO DO CAMPEONATO DO MUNDO SINDROME DOWN-MADEIRA 2018
DELIBERAÇÃO PELO ORGÃO EXECUTIVO - REUNIÃO DE CÂMARA	ENFERTUNA-TUNA DE ENFERMAGEM DA ESCEJSC	040701	357,00	APOIO FINACEIRO PARA CUSTEAR AS DESPESAS POR OCASIÃO DA PROVA DE ESPECTÁCULO DA RIBEIRA BRAVA E RAMPA MUNICIPIO DA RIBEIRA BRAVA. CONFORME DELIBERAÇÃO DE CÂMARA DE 17-05-2017.
DELIBERAÇÃO PELO ORGÃO EXECUTIVO - REUNIÃO DE CÂMARA	ESCOLA BASICA 2ª.E 3ª. CICLOS CONEGO JOÃO JACINTO GONÇALVES ANDRADE	040701	214,00	ATUAÇÃO NA NOITE DO MERCADO E APOIO PARA VIAGENS AOS AÇORES
DELIBERAÇÃO PELO ORGÃO EXECUTIVO - REUNIÃO DE CÂMARA	ESCOLA BASICA 2ª.E 3ª. CICLOS CONEGO JOÃO JACINTO GONÇALVES ANDRADE	040701	356,00	REFERENTE À VISITA DE ESTUDO AO CONCELHO DE PORTO MONIZ POR OCASIÃO DO FIM DO ANO LETIVO
DELIBERAÇÃO PELO ORGÃO EXECUTIVO - REUNIÃO DE CÂMARA	ESCOLA BASICA-SECUNDARIA PADRE MANUEL ALVARES	040701	172,00	REFERENTE À VISITA DE ESTUDO AO CONCELHO DE PORTO MONIZ POR OCASIÃO DO FIM DO ANO LETIVO
DELIBERAÇÃO PELO ORGÃO EXECUTIVO - REUNIÃO DE CÂMARA	FABRICA DA IGREJA PAROQUIAL CAMPANARIO	040701	1.000,00	2 VIAGENS A LISBOA POR OCASIÃO DO PROJECTO APPS FOR GOOD A REALIZAR-SE NO DIA 24 DE SETEMBRO DE 2018
DELIBERAÇÃO PELO ORGÃO EXECUTIVO - REUNIÃO DE CÂMARA	FABRICA DA IGREJA PAROQUIAL DA PAROQUIA DE SAO PAULO	040701	500,00	ATRIBUIÇÃO DE APOIO FINANCEIRO À PAROQUIA DE CAMPANARIO PARA CUSTEAR A BANDA MUNICIPAL DA RIBEIRA BRAVA POR OCASIÃO DA FESTA EM HONRA DA NOSSA SENHORA DA GLORIA A REALIZAR-SE NO DIA 26 DE AGOSTO DE 2018. CONFORME DELIBERAÇÃO DE CÂMARA DO DIA 13-08-2018, .
DELIBERAÇÃO PELO ORGÃO EXECUTIVO - REUNIÃO DE CÂMARA				APOIO FINANCEIRO A CONFRARIA DO SANTISSIMO SACRAMENTO DA PAROQUIA DE SÃO PAULO PARA CUSTEAR A BANDA MUNICIPAL DA RIBEIRA BRAVA POR OCASIÃO DA FESTA DO SENHOR NO DIA 03-06-2018. DELIBERAÇÃO EM REUNIÃO DE CÂMARA DO DIA 17-05-2018.

Disposições Legais	Entidade Beneficiária	Classific. Económica	Transferências Efectuadas	Observações
DELIBERAÇÃO PELO ORGÃO EXECUTIVO - REUNIÃO DE CÂMARA	FRABRICA DA IGREJA PAROQUIAL DA TABUA	040701	500,00	APOIO FINANCEIRO À PARÓQUIA DA TABUA PARA CUSTEAR A ACTUAÇÃO DA BANDA MUNICIPAL DA RIBEIRA BRAVA POR OCASIÃO PROCISSÃO EM HONRA DA NOSSA SENHORA DA SAUDE A REALIZAR-SE NO DIA 26 DE AGOSTO DE 2018. DELIBERAÇÃO DE CÂMARA DO DIA 23-08-2018, PONTO N.º13.
DELIBERAÇÃO PELO ORGÃO EXECUTIVO - REUNIÃO DE CÂMARA	PARÓQUIA DE SÃO JOÃO	040701	1.000,00	ATRIBUIÇÃO DE UM APOIO FINANCEIRO À PARÓQUIA DE SÃO JOÃO POR OCASIÃO DA FESTA DE SÃO JOÃO BATISTA (PADROEIRO) NO VALOR DE 500€; E DA FESTA DO SANTÍSSIMO SACRAMENTO NO VALOR DE 500€.
DELIBERAÇÃO PELO ORGÃO EXECUTIVO - REUNIÃO DE CÂMARA	ODISSEIA IMERSIVA UNIPESSOAL,LDA	040701	1.162,05	VISITA DOS ALONOS DAS ESCOLAS DO CONCELHO DA RIBEIRA BRAVA AO CINEMA IMERSIVO, NO CENTRO DA CIENCIA VIVA NO PORTO MONIZ
LEI 75/2013 DE 12 DE SETEMBRO	ASSOCIACAO BOMBEIROS VOLUNTARIOS RIBEIRA BRAVA	040701	182.940,00	ALINEA O) DO N.º 1 DO ART. 33.º DA LEI 75/2013
REG. MUNICIPAL DE APOIO E INCENTIVO AO EMPREGO - N.º 163/2017	ANDREIA PATRICIA FINEZA GOUVEIA	04080201	7.205,52	Contribuir para a integração dos desempregados, residentes no Município da Ribeira Brava, no mercado de trabalho, ETC.
REG. MUNICIPAL DE APOIO E INCENTIVO AO EMPREGO - N.º 163/2017	CLAÚDIO JOSÉ RODRIGUES GONÇALVES	04080201	5.146,80	Contribuir para a integração dos desempregados, residentes no Município da Ribeira Brava, no mercado de trabalho, ETC.
REG. MUNICIPAL DE APOIO E INCENTIVO AO EMPREGO - N.º 163/2017	CRISTINA MARIA CAMARATA ABREU	04080201	7.205,52	Contribuir para a integração dos desempregados, residentes no Município da Ribeira Brava, no mercado de trabalho, ETC.
REG. MUNICIPAL DE APOIO E INCENTIVO AO EMPREGO - N.º 163/2017	EDUARDO FERNANDO LUCAS NAMORA	04080201	5.146,80	Contribuir para a integração dos desempregados, residentes no Município da Ribeira Brava, no mercado de trabalho, ETC.
REG. MUNICIPAL DE APOIO E INCENTIVO AO EMPREGO - N.º 163/2017	HELDER HORÁCIO PESTANA GARCÉS	04080201	7.205,52	Contribuir para a integração dos desempregados, residentes no Município da Ribeira Brava, no mercado de trabalho, ETC.
REG. MUNICIPAL DE APOIO E INCENTIVO AO EMPREGO - N.º 163/2017	ILTON MANUEL DE ABREU FERNANDES	04080201	5.146,80	Contribuir para a integração dos desempregados, residentes no Município da Ribeira Brava, no mercado de trabalho, ETC.
REG. MUNICIPAL DE APOIO E INCENTIVO AO EMPREGO - N.º 163/2017	INSTITUTO SEGURANÇA SOCIAL, DA MADEIRA, IP-RAM	04080201	27,38	Contribuir para a integração dos desempregados, residentes no Município da Ribeira Brava, no mercado de trabalho, ETC.
REG. MUNICIPAL DE APOIO E INCENTIVO AO EMPREGO - N.º 163/2017	JONAS SILVESTRE MENDONÇA RODRIGUES	04080201	5.146,80	Contribuir para a integração dos desempregados, residentes no Município da Ribeira Brava, no mercado de trabalho, ETC.
REG. MUNICIPAL DE APOIO E INCENTIVO AO EMPREGO - N.º 163/2017	JOSÉ ANDRÉ FERREIRA GONÇALVES	04080201	7.205,52	Contribuir para a integração dos desempregados, residentes no Município da Ribeira Brava, no mercado de trabalho, ETC.
REG. MUNICIPAL DE APOIO E INCENTIVO AO EMPREGO - N.º 163/2017	LUIS FRANCISCO DA VARGEM PEREIRA MENDES	04080201	4.803,68	Contribuir para a integração dos desempregados, residentes no Município da Ribeira Brava, no mercado de trabalho, ETC.

Disposições Legais	Entidade Beneficiária	Classific. Económica	Transferências Efectuadas	Observações
REG. MUNICIPAL DE APOIO E INCENTIVO AO EMPREGO - N.º 163/2017	MARIA ESPERANZA ZARATE GRATEROL	04080201	5.146,80	Contribuir para a integração dos desempregados, residentes no Município da Ribeira Brava, no mercado de trabalho, ETC.
REG. MUNICIPAL DE APOIO E INCENTIVO AO EMPREGO - N.º 163/2017	MARISA MARINELA FERNANDES MENDES	04080201	7.205,52	Contribuir para a integração dos desempregados, residentes no Município da Ribeira Brava, no mercado de trabalho, ETC.
REG. MUNICIPAL DE APOIO E INCENTIVO AO EMPREGO - N.º 163/2017	MUNICIPIO DA RIBEIRA BRAVA	04080201	32.088,50	Contribuir para a integração dos desempregados, residentes no Município da Ribeira Brava, no mercado de trabalho, ETC.
REG. MUNICIPAL DE APOIO E INCENTIVO AO EMPREGO - N.º 163/2017	ORLANDA DE JESUS SILVA	04080201	7.205,52	Contribuir para a integração dos desempregados, residentes no Município da Ribeira Brava, no mercado de trabalho, ETC.
REG. MUNICIPAL DE APOIO E INCENTIVO AO EMPREGO - N.º 163/2017	SOFIA LURDES PEREIRA ABREGO	04080201	6.445,04	Contribuir para a integração dos desempregados, residentes no Município da Ribeira Brava, no mercado de trabalho, ETC.
REG. MUNICIPAL DE APOIO E INCENTIVO AO EMPREGO - N.º 163/2017	ÉLIA JOSÉ SANTOS DO NASCIMENTO	04080201	5.146,80	Contribuir para a integração dos desempregados, residentes no Município da Ribeira Brava, no mercado de trabalho, ETC.
REGUL. MUNICIPAL DE APOIO AOS IDOSOS	MUNICIPIO DA RIBEIRA BRAVA	04080202	170,39	COMPARTICIPAÇÃO DE MEDICAMENTOS, EXAMES E FRALDAS NOS IDOSOS
REGUL. MUNICIPAL DE APOIO À FORMAÇÃO ACADÉMICA SUPERIOR	MUNICIPIO DA RIBEIRA BRAVA	04080202	77.900,00	AJUDA DOS ESTUDANTES QUE ESTÃO A FREQUENTAR O ENSINO SUPERIOR.
REGUL. MUNICIPAL DE APOIO À FORMAÇÃO ACADÉMICA SUPERIOR	MUNICIPIO DA RIBEIRA BRAVA	04080202	53.600,00	APOIO AOS ESTUDANTES QUE FREQUENTAM O ENSINO SUPERIOR
REGULAMENTO MUNICIPAL DE APOIO ÀS JUNTAS DE FREGUESIA - N.º 282/2015	JUNTA DE FREGUESIA DA TABUA	04050302	9.110,00	CUMPRIR OBJETIVOS A QUE SE PROPUSERAM ALCANÇAR NA SUA FREGUESIA.
REGULAMENTO MUNICIPAL DE APOIO ÀS JUNTAS DE FREGUESIA - N.º 282/2015	JUNTA DE FREGUESIA DE RIBEIRA BRAVA	04050302	33.806,00	CUMPRIR OBJETIVOS A QUE SE PROPUSERAM ALCANÇAR NA SUA FREGUESIA.
REGULAMENTO MUNICIPAL DE APOIO ÀS JUNTAS DE FREGUESIA - N.º 282/2015	JUNTA DE FREGUESIA DE SERRA DE AGUA	04050302	14.040,00	CUMPRIR OBJETIVOS A QUE SE PROPUSERAM ALCANÇAR NA SUA FREGUESIA.
REGULAMENTO MUNICIPAL DE APOIO ÀS JUNTAS DE FREGUESIA - N.º 282/2015	JUNTA DE FREGUESIA DO CAMPANARIO	04050302	23.044,00	CUMPRIR OBJETIVOS A QUE SE PROPUSERAM ALCANÇAR NA SUA FREGUESIA.
REGULAMENTO MUNICIPAL DE ASSOCIATIVISMO - N.º 323/2014	ADBRAVA-ASSOCIAÇÃO DE DESENVOLVIMENTO DA RIBEIRA BRAVA	040701	5.859,06	Finalidade promover a melhoria de condições de habitabilidades a famílias carenciadas, dar apoio social e psicológico, etc.
REGULAMENTO MUNICIPAL DE ASSOCIATIVISMO - N.º 323/2014	ADBRAVA-ASSOCIAÇÃO DE DESENVOLVIMENTO DA RIBEIRA BRAVA	040701	41.013,44	Finalidade promover a melhoria de condições de habitabilidades a famílias carenciadas, dar apoio social e psicológico, etc.
REGULAMENTO MUNICIPAL DE ASSOCIATIVISMO - N.º 323/2014	ASSOCIACAO CULTURAL E DESPORTIVA DE S.JOAO	040701	36.107,01	Apoio promoções de ações no âmbito cultural e desportiva
REGULAMENTO MUNICIPAL DE ASSOCIATIVISMO - N.º 323/2014	ASSOCIACAO DESPORTIVA DA SERRA DE AGUA	040701	1.763,66	promoções de ações no âmbito cultural e desportiva
REGULAMENTO MUNICIPAL DE ASSOCIATIVISMO - N.º 323/2014	ASSOCIACAO DESPORTIVA DO CAMPANARIO	040701	26.235,62	promoção na vertente desportiva e cultural.
REGULAMENTO MUNICIPAL DE ASSOCIATIVISMO - N.º 323/2014	ASSOCIAÇÃO DE SOLIDARIEDADE SOCIAL CRESCER SEM RISCO	040701	4.982,56	Finalidade promover a melhoria de condições de habitabilidades a famílias carenciadas, dar apoio social e psicológico, etc.
REGULAMENTO MUNICIPAL DE ASSOCIATIVISMO - N.º 323/2014	BANDA MUNICIPAL DE RIBEIRA BRAVA	040701	8.076,66	Finalidade promoção na vertente desportiva e cultural

TRANSFERÊNCIAS CORRENTES - DESPESA

MRB

Período : 2018/01/02 - 2018/12/31

Ano : 2018

Página : 4

Disposições Legais	Entidade Beneficiária	Classific. Económica	Transferências Efectuadas	Observações
REGULAMENTO MUNICIPAL DE ASSOCIATIVISMO - N.º 323/2014	CASA DO POVO DA TABOJA	040701	3.426,54	Finalidade promover e assumir responsabilidades na dinamização no âmbito da cultural, formativo, recreativo e da manutenção das tradições
REGULAMENTO MUNICIPAL DE ASSOCIATIVISMO - N.º 323/2014	CASA DO POVO DE CAMPANARIO	040701	11.101,19	Finalidade promover e assumir responsabilidades na dinamização no âmbito da cultural, formativo, recreativo e da manutenção das tradições
REGULAMENTO MUNICIPAL DE ASSOCIATIVISMO - N.º 323/2014	CASA DO POVO DE RIBEIRA BRAVA	040701	12.726,74	Finalidade promover e assumir responsabilidades na dinamização no âmbito da cultural, formativo, recreativo e da manutenção das tradições
REGULAMENTO MUNICIPAL DE ASSOCIATIVISMO - N.º 323/2014	CASA DO POVO DE SERRA DE AGUA	040701	8.117,86	Finalidade promover e assumir responsabilidades na dinamização no âmbito da cultural, formativo, recreativo e da manutenção das tradições
REGULAMENTO MUNICIPAL DE ASSOCIATIVISMO - N.º 323/2014	CLUBE DESPORTIVO DE RIBEIRA BRAVA	040701	33.019,48	Finalidade promoção na vertente desportiva
REGULAMENTO MUNICIPAL DE ASSOCIATIVISMO - N.º 323/2014	CLUBE JUDO BRAVA	040701	7.570,15	promoções de ações no âmbito cultural e desportiva
REGULAMENTO MUNICIPAL DE ASSOCIATIVISMO - N.º 323/2014	SPAD - SOC. PROT. ANIMAIS DOMESTICOS FONCHAL	040701	36.069,82	Acordo: segundo acordo de colaboração
		Total ...	776.209,75	



TRANSFERÊNCIAS CAPITAL RECEITA

Ano Económico de 2018

TRANSFERENCIAS CAPITAL - RECEITA

MRB

Período : 2018/01/02 - 2018/12/31

Ano : 2018

Página : 1

Disposições Legais	Entidade Financiadora	Classific. Económica	Transferências Obtidas	Observações
DL 159/2014 DE 27 DE OUTUBRO - IFAP/ PRODERAM	INSTITUTO DE FINANCIAMENTO DA AGRICULTURA E PESCAS - IFAP I.P.	100307	343.219,97	VERBA PARA A OBRA " CAMINHO AGRICOLA NA FONTE DO PINHEIRO"
DL 159/2014 DE 27 DE OUTUBRO - IFAP/ PRODERAM	INSTITUTO DE FINANCIAMENTO DA AGRICULTURA E PESCAS - IFAP I.P.	100307	196.409,76	VERBA PARA A OBRA " CAMINHO AGRICOLA NO SÍTIO DO CHAPIM - CAMPANÁRIO"
DL 159/2014 DE 27 DE OUTUBRO - IFAP/ PRODERAM	INSTITUTO DE FINANCIAMENTO DA AGRICULTURA E PESCAS - IFAP I.P.	100307	99.011,71	VERBA PARA A OBRA " CAMINHO AGRICOLA NO SÍTIO DO PEDREGAL - CAMPANÁRIO"
DL 159/2014 DE 27 DE OUTUBRO - IFAP/ PRODERAM	INSTITUTO DE FINANCIAMENTO DA AGRICULTURA E PESCAS - IFAP I.P.	100307	196.602,40	VERBA PARA A OBRA " CONSTRUÇÃO DO CAMINHO AGRICOLA DA LEVADA DO BARQUEIRO - TABUA"
ORÇAMENTO REGIONAL 2018 - DL 26/2018/M	SECRETARIA REGIONAL DO PLANO E FINANÇAS - DIRECÇÃO REGIONAL DE PLANEAMENTO	10040203	154.350,01	COMPARTICIPAÇÃO DE CONTRATO DE PROGRAMA PARA A OBRA EXECUÇÃO DA ESTRADA MUNICIPAL ENTRE OS SÍTIOS DA PEDRA NOSSA SENHORA E VIGIA NA FREGUESIA DO CAMPANÁRIO - RAMAL 2
LEI N.º 114/2017 DE 29 DE DEZEMBRO - ORÇ ESTADO PARA 2018	SECRETARIA REGIONAL DO PLANO E FINANÇAS - DIRECÇÃO REGIONAL DE PLANEAMENTO	10030101	434.075,00	DE 2018
Total ...			1.423.668,85	



CERTIDÕES DA RECEITA

Ano Económico de 2018

Certidão

Amélia Maria Rodrigues Oliveira, Directora de Serviços, certifica que durante o período de 1 de Janeiro a 31 de Dezembro de dois mil e dezoito, foi transferido para o Município de RIBEIRA BRAVA, contribuinte n.º 511236417, a importância líquida de setecentos e sessenta e dois mil trezentos e oito euros e sessenta e um cêntimos respeitante à cobrança de Imposto Municipal sobre Imóveis deduzida, nomeadamente, dos encargos de Liquidação e Cobrança previstos na alínea b) do nº 4 do artigo 17º. da Lei n.º 72/2013 de 3 de Setembro, conforme a seguinte demonstração:

Descrição	Valor	Apuramento
Receita do Município		
- Imposto	796.934,57	
- Juros Compensatórios	136,00	
- Juros de Mora	1.393,49	
- Créditos Prescritos	0,00	798.464,06
A Deduzir		
- Reembolsos Emitidos	2.319,47	
- Encargos de Liquidação e Cobrança	19.546,36	
- Encargos de Avaliação Geral	0,00	
- Más Cobranças		
- de Imposto	0,00	
- de Juros Compensatórios	0,00	
- de Juros de Mora	0,00	
- Transferências para as Freguesias	14.289,62	
- Diversos	0,00	36.155,45
Receita Líquida		762.308,61

Por ser verdade passo a presente certidão destinada a documentar a conta de gerência desse Município.

Autoridade Tributária e Aduaneira, Direcção dos Serviços de Contabilidade e Controlo, 17 de Abril de 2019.

A Directora de Serviços,



(Amélia Maria Rodrigues Oliveira)

Certidão


Amélia Maria Rodrigues Oliveira, Directora de Serviços, certifica que durante o período de 1 de Janeiro a 31 de Dezembro de dois mil e dezoito, foi transferido para o Município de RIBEIRA BRAVA, contribuinte n.º 511236417, a importância líquida de trezentos e cinquenta e três mil novecentos e trinta e cinco euros e quarenta e um cêntimos respeitante à cobrança de Imposto Municipal sobre Transmissões Onerosas de Imóveis deduzida, nomeadamente, dos encargos de Liquidação e Cobrança previstos na alínea b) do n.º 4 do artigo 17.º da Lei n.º 72/2013 de 3 de Setembro, conforme a seguinte demonstração:

Descrição	Valor	Apuramento
Receita do Município		
- Imposto	368.006,00	
- Juros Compensatórios	0,00	
- Juros de Mora	3,85	
- Créditos Prescritos	0,00	368.009,85
A Deduzir		
- Reembolsos Emitidos	4.999,17	
- Encargos de Liquidação e Cobrança	9.075,27	
- Encargos de Avaliação Geral	0,00	
- Más Cobranças		
- de Imposto	0,00	
- de Juros Compensatórios	0,00	
- de Juros de Mora	0,00	
- Transferências para as Freguesias	0,00	
- Diversos	0,00	14.074,44
Receita Líquida		353.935,41

Por ser verdade passo a presente certidão destinada a documentar a conta de gerência desse Município.

Autoridade Tributária e Aduaneira, Direcção dos Serviços de Contabilidade e Controlo, 17 de Abril de 2019.

A Directora de Serviços,



(Amélia Maria Rodrigues Oliveira)

Certidão


Amélia Maria Rodrigues Oliveira, Directora de Serviços, certifica que durante o período de 1 de Janeiro a 31 de Dezembro de dois mil e dezoito, foi transferido para o Município de RIBEIRA BRAVA, contribuinte n.º 511236417, a importância líquida de duzentos e quarenta e três mil seiscentos e noventa e um euros e cinquenta e um cêntimos respeitante à cobrança de Imposto Único de Circulação deduzida, nomeadamente, dos encargos de Liquidação e Cobrança previstos na alínea b) do n.º 4 do artigo 17.º da Lei n.º 72/2013 de 3 de Setembro, conforme a seguinte demonstração:

Descrição	Valor	Apuramento
Receita do Município		
- Imposto	248.929,99	
- Juros Compensatórios	259,99	
- Juros de Mora	837,17	
- Créditos Prescritos	0,00	250.027,15
A Deduzir		
- Reembolsos Emitidos	87,16	
- Encargos de Liquidação e Cobrança	6.248,48	
- Encargos de Avaliação Geral	0,00	
- Más Cobranças		
- de Imposto	0,00	
- de Juros Compensatórios	0,00	
- de Juros de Mora	0,00	
- Transferências para as Freguesias	0,00	
- Diversos	0,00	6.335,64
Receita Líquida		243.691,51

Por ser verdade passo a presente certidão destinada a documentar a conta de gerência desse Município.

Autoridade Tributária e Aduaneira, Direcção dos Serviços de Contabilidade e Controlo, 17 de Abril de 2019.

A Directora de Serviços,



(Amélia Maria Rodrigues Oliveira)



Câmara Municipal de Ribel - Grava
Entrada 18/03/19
Número 125
Func. gmc

Exmo.(a) Senhor(a) Presidente da Câmara
Municipal

SUA REFERÊNCIA:

SUA COMUNICAÇÃO DE:

NOSSA REFERÊNCIA:

DATA:

4439/2019/SG/DSGOF/DOC

ASSUNTO: **Prestação de contas de 2018 - Certidão de Receita**

Para os devidos efeitos, junto se remete a V.Exa., a certidão de receita referente às transferências de verbas efetuadas por esta Secretaria – Geral, durante o ano económico de 2018.

Com os melhores cumprimentos,

O Secretário-Geral

Carlos Palma

CERTIDÃO DE RECEITA ANO ECONÓMICO DE 2018

Para efeitos de prestação de contas certifica-se que a Secretaria - Geral da Administração Interna, contribuinte nº 600 014 665, procedeu à transferência de verbas, no período de 1 de Janeiro a 31 de Dezembro de 2018, a favor de **MUNICÍPIO DE RIBEIRA BRAVA**, contribuinte nº 511 236 417 das importâncias indicadas no mapa que se segue:

Cl. Orgânica:

Min. 06 - Ministério da Administração Interna
Cap.º 02 - Serv. Gerais de Apoio, Estudos, Coord., Cooperação e Controlo
Div. 01 – Secretaria-Geral do MAI
Subdiv. 01 – Secretaria-Geral do MAI - Atividades

Classif.Económica		Importância euros
04.05.03.B0.AH	Recenseamento Eleitoral-2018	202,14
RIBEIRA BRAVA		
	Total	202,14

SGMAI, 15 de fevereiro de 2019.

O Secretário-Geral



Carlos Palma

PARA:

MUNICÍPIO DE RIBEIRA BRAVA

VILA RIBEIRA BRAVA

RIBEIRA BRAVA

9350-0 RIBEIRA BRAVA


DECLARAÇÃO

4733 MUNICÍPIO DE RIBEIRA BRAVA

Para os devidos efeitos, declara-se que, face aos elementos em nosso poder, e sem prejuízo de ulteriores apuramentos que venham a mostrar-se devidos, a entidade acima referida tem, nesta data, a sua situação contributiva regularizada perante a Caixa Geral de Aposentações (Pessoa Coletiva de Direito Público n.º 500 792 968).

Lisboa, 29 de janeiro de 2019

A Coordenadora



Ana Brígida Nunes

A presente declaração tem a validade de 180 dias.



MAPA DE EMPRÉSTIMOS OBTIDOS

Ano Económico de 2018

Caracterização do Empréstimo	Data aprovada pela A.M. tação	Data de contratação	Pr. Decorridos	Visto do TC	Finalidade do Empréstimo (C)	Capital		Taxa de Juro		Encargos do Período			Divida no início do período	Divida no final do período	Observações
						Contratado	Utilizado	Inicial	Actual	Juros	Amortização	Juros Mora			
Emp. a Medio e Longo Prazo															
Caixa Geral de Depósitos	2009/09/25	2009/10/23	12	8	00069	2009/11/11	N - Saneamento Financeiro EMP°	6.500.000,00	6.500.000,00	3.1472	3.4150	36.144,04	3.053.468,65	3.053.468,65	
Banco Santander Totta, SA	2018/03/13	2018/05/25	4	76/2018	2018/07/26	N° 9015/006549/291 N - LIQUIDAÇÃO ANTECIPADA DO EMPRÉSTIMO DE SANEAMENTO FINANCEIRO	2.622.555,85	2.622.555,85			273.182,90	9.363,84	282.546,74	2.349.372,95	Empréstimo Bancário N° 0032.004957/16140
Total.....							9.122.555,85	9.122.555,85			3.326.651,55	45.507,88	3.372.159,43	3.053.468,65	2.349.372,95

Limite de Endividamento.....

(a) As colunas serão preenchidas quando se justifique.

(b) A desagregar por empréstimos bancários, por obrigações, outros empréstimos e por unidade.

(c) Utilizar (I), se estiver isento do limite de endividamento, indicando a legislação aplicável, e (N), no caso contrário.

Órgão executivo
En 08 de Abril de 2019
I Z A R Z

Órgão deliberativo
En 26 de Abril de 2019
I Z A R Z



OUTRAS DÍVIDAS A TERCEIROS

Ano Económico de 2018

MRB

Período : 2018/01/02 a 2018/12/31

2019/04/17

2018

1

COD. CONTA	TERCEIRO	DESIGNAÇÃO	SALDO INICIAL		SALDO FINAL	
			DEBITO	CREDITO	DEVEDOR	CREDOR
22		FORNECEDORES		194.495,96		390.556,41
22.1		Fornecedores c/corrente		181.062,18		187.705,15
22.1.1		Fornecedores c/corrente - Compras Diversas		53.194,51		25.720,22
	1312	PAPELARIA LIVRARIA S.BENTO		141,40		
	1455	MADEIRA INERTE - EXTRAÇÃO DE SAIBRO, LDA				2.009,54
	168	JOAO ANDRADE & FILHOS,LDA				1.939,23
	174	GRAFINAL		319,80		2.370,83
	18	FERREIRA E PESTANA,LDA		181,84		23,09
	1819	PAPELARIA ABC				44,94
	1847	ALFILUX		29,28		
	200	AFAVIAS-ENGENHARIA E CONSTRUÇÕES,LDA		2.246,37		
	2242	TRAFICVIAS SINALIZAÇÃO RODOVIARIA, LDA		228,75		
	228	REIS & BARROS LDA		36,48		
	2284	SILVELMODE-ELECT.MOVÉIS E DECORAÇÕES,LDA		226,01		
	2306	LIVRE DIRECTO -ARTIGOS DE DESPORTO,LDA				856,99
	234	MACOBRAVA FERRAGENS,LDA				5,53
	2351	LOBÉLIA DO SOL,LDA				1.640,10
	2452	SETA VERDE-HIGIENE E LIMPEZA, LDA		3.036,88		1.829,70
	2456	RAINHO & NEVES, LDA				3.063,40
	2570	JOÃO LUIS VIEIRA, UNIPessoal LDA		123,80		821,40
	2571	AFIMADEIRA- COMÉRCIO E INDÚSTRIA, LDA.				1.833,06
	2616	PROMERCH - PUBLICIDADE E MERCHANDISING, LDA		256,20		219,60
	2633	ALVES & CAMACHO,LDA.				450,00
	2671	JOSE LORENZO BARRETO, UNIPessoal LDA		390,40		
	2802	AREAL		181,26		
	2807	MARLENE MARIA NASCIMENTO PESTANA				1.646,40
	2824	INÉDITELENCO - UNIPessoal LIMITADA				158,60
	2835	NÉLIO PEREIRA PÚBLICIDADE UNIPessoal LDA				850,34
	3	PALMEIRA & FILHOS,LDA		2.101,15		
	306	SANTOS E VIEIRA LDA		38.524,77		
	4	MANUEL P. GONCALVES, & FILHOS, LDA		4.633,80		5.577,22
	524	LIDO SOL II DISTRIBUICAO PRODUTOS ALIMENTARES, SA		66,86		54,53
	88	CALDEIRA COSTA & C.LDA		469,46		325,72
22.1.2		Fornecedores c/corrente Fornecimentos e Serviços		127.867,67		161.984,93
	12	AGUIAR & SILVA,LDA		427,00		
	1252	SANASMADEIRA		5.579,96		
	1459	NÓS MADEIRA COMUNICAÇÕES, SA		60,67		
	1485	ASSOCIACAO DE MUNICIPIOS DA REGIAO AUTONOMA DA MADEIRA		786,09		
	1543	FERNANDO SILVA UNIPessoal,LDA				5.551,00
	168	JOAO ANDRADE & FILHOS,LDA				2.059,85
	173	EJM - EMPRESA JORNALISTICA DA MADEIRA UNIPessoal, LDA				420,48
	1757	PONTA OESTE SA		49.129,11		49.914,66
	1769	SERVIÇO DE SAUDE DA RAM, EPE		4.558,24		
	183	RODOESTE - TRANSPORTADORA DA MADEIRA ,LDA		10.949,10		
	202	ACIN ICLLOUD SOLUTIONS		7.679,90		1.128,50
	2161	JARDINS DA TABUA,LDA				6.710,00
	228	REIS & BARROS LDA				437,54
	2347	FERNANDO & CORREIA, LDA.				4.349,28
	237	SOM AO VIVO, LDA.		6.100,00		19.640,78
	2396	SÉRVULO ASSOCIADOS - SOCIEDADE DE ADVOGADOS, RL				4.373,00
	2439	MOTORMADE, LDA				684,84
	2443	ADSE - INSTITUTO PUBLICO DE GESTÃO PARTICIPADA				15.547,89
	2461	PONTASSOLENSE-COMÉRCIO DE SERRALHARIA, LD		2.659,00		
	2507	DATAJURIS-DIREITO E INFORMÁTICA, LDA		427,00		213,50
	2539	LUSORIGINAL, AGÊNCIA DE VIAGENS, LDA		314,00		314,00
	2609	ERGORAM-SEGURANÇA, HIGIENE E SAÚDE, LDA		2.147,28		1.058,24
	2741	PAGINAUTENTICA - PUBLICAÇÕES, LDA.				2.440,00
	2785	SECURITAS DIRECT PORTUGAL UNIPessoal LDA		41,48		
	2789	RITA MARIA RAMOS ABREU		241,35		
	2851	CLUB SPORTS MADEIRA				1.543,30
		A TRANSPORTAR ...		144.294,69		142.107,08

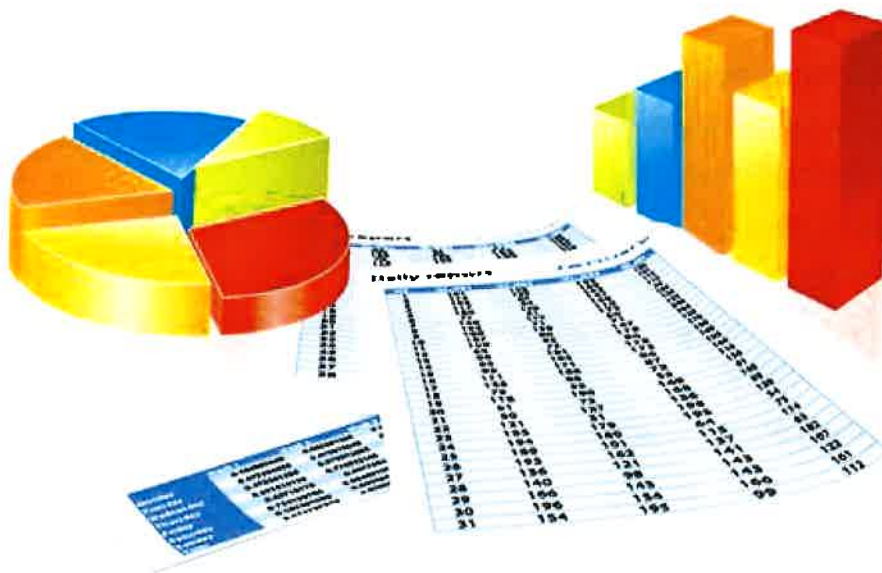
ENTIDADE		OUTRAS DÍVIDAS A TERCEIROS		DATA	ANO	PAGINA
MRB		Período : 2018/01/02 a 2018/12/31		2019/04/17	2018	2
COD. CONTA	TERCEIRO	DESIGNAÇÃO	SALDO INICIAL		SALDO FINAL	
			DEBITO	CREDITO	DEVEDOR	CREADOR
		TRANSPORTE ...		144.294,69		142.107,08
	2865	SOCICORREIA - ENGENHARIA, S.A.				18.904,85
	2869	COFINA MEDIA, S.A				121,80
	370	RICARDO ANTONIO NASCIMENTO		269,77		
	402	PT EMPRESAS				19,37
	463	EMPRESA DE ELECTRICIDADE DA MADEIRA,E.P.		33.780,60		22.802,02
	60	EMPRESA DIARIO DE NOTICIAS,LDA		1.098,00		
	683	DIRECCAO NACIONAL DA POLICIA DE SEGURANCA PUBLICA/CR MADEIRA				1.543,21
	718	MASEL OTIS, ELEVADORES DA MADEIRA LDA		109,80		
	88	CALDEIRA COSTA & C.LDA		1.509,32		2.206,82
22.8		Fornecedores - Facturas em recepção e conferência		13.433,78		202.851,26
22.8.1		FCD - Facturas em recepção e conferência		956,14		10.236,75
	1592	EMPRESA DE CERVEJAS DA MADEIRA S.O.C. UNIPessoal, LDA		650,46		
	18	FERREIRA E PESTANA,LDA				100,04
	1819	PAPELARIA ABC		117,49		
	185	IMPRESA MUNICIPALISTA		188,19		
	202	ACTIN ICLOUD SOLUTIONS				6.100,00
	234	MACOBRAVA FERRAGENS,LDA				24,00
	2443	ADSE - INSTITUTO PUBLICO DE GESTÃO PARTICIPADA				1.478,45
	2616	PROMERCH - PUBLICIDADE E MERCHANDISING, LDA				87,84
	4	MANUEL P. GONCALVES, & FILHOS, LDA				1.917,88
	445	ESCOLA BASICA-SECUNDARIA PADRE MANUEL ALVARES				516,00
	524	LIDO SOL II DISTRIBUICAO PRODUTOS ALIMENTARES, SA				12,54
22.8.2		FFS - Facturas em recepção e conferência		12.477,64		192.614,51
	1459	NÓS MADEIRA COMUNICAÇÕES, SA		60,94		60,00
	173	EJM - EMPRESA JORNALISTICA DA MADEIRA UNIPessoal, LDA				982,34
	183	RODOESTE - TRANSPORTADORA DA MADEIRA ,LDA				11.297,70
	1871	DIREÇÃO REGIONAL DA ECONOMIA E TRANSPORTES		2.150,00		
	202	ACTIN ICLOUD SOLUTIONS				4.532,30
	2094	SPAD - SOC. PROT. ANIMAIS DOMESTICOS FUNCHAL		2.240,00		
	2320	RADIO E TELEVISAO DE PORTUGAL, SA				342,58
	237	SOM AO VIVO, LDA.		305,00		1.494,50
	2384	DIVERFOGO II-EQUIPAMENTOS DE SEGURANÇA E PRECISÃO UNIP.LDA				114,56
	2439	MOTORMADE, LDA				5,00
	2499	TMOLEN-ESTUDOS E SERVIÇOS DE PROTECÇÃO AMBIENTAL,LDA		1.037,00		
	2700	RICARDO SIDÓNIO GOMES DE ABREU				366,00
	2785	SECURITAS DIRECT PORTUGAL UNIPessoal LDA		181,78		
	2803	LUIS FILIPE FARIA DE SÁ		100,00		
	2805	MHNC- ALOJAMENTO E ACTIVIDADES RURAIS, LDA		854,00		
	2841	VALDEMIRO FREITAS UNIPessoal ,LDA				1.403,00
	2851	CLUB SPORTS MADEIRA				79,30
	402	PT EMPRESAS				185,86
	463	EMPRESA DE ELECTRICIDADE DA MADEIRA,E.P.				169.616,37
	60	EMPRESA DIARIO DE NOTICIAS,LDA		3.172,00		2.135,00
	683	DIRECCAO NACIONAL DA POLICIA DE SEGURANCA PUBLICA/CR MADEIRA		528,00		
	88	CALDEIRA COSTA & C.LDA		1.848,92		
23		EMPRÉSTIMOS OBTIDOS		3.053.468,65		2.349.372,95
23.1		Em moeda nacional		3.053.468,65		2.349.372,95
23.1.2		De médio e longo prazo		3.053.468,65		2.349.372,95
23.1.2.1		Empréstimos bancários		2.311.804,62		1.693.733,99
23.1.2.1.1		Instituições Financeiras Residentes		2.311.804,62		1.693.733,99
23.1.2.1.1.1		EMPRESTIMO Nº EMPRESTIMO Nº 0032.0049571				1.693.733,99
23.1.2.1.1.4		EMPRESTIMO Nº 9015/006549/291		2.311.804,62		
23.1.2.2		Empréstimos Bancarios Amortização Exigível a curto Prazo		741.664,03		655.638,96
23.1.2.2.1		Empréstimos Bancarios nao excecionados - Exigível a Curto Prazo		741.664,03		
23.1.2.2.1.4		EMPRESTIMO Nº 9015/006549/291		741.664,03		
23.1.2.2.5		EMPRESTIMO Nº 0032.00495716140				655.638,96
26		OUTROS DEVEDORES E CREDORES		1.217.624,58		915.463,06
		A TRANSPORTAR ...		3.247.964,61		2.739.929,36

COD. CONTA	TERCEIRO	DESIGNAÇÃO	SALDO INICIAL		SALDO FINAL	
			DEBITO	CREDITO	DEVEDOR	CREDEDOR
		TRANSPORTE ...		3.247.964,61		2.739.929,36
26.1		Fornecedores de imobilizado		406.270,55		403.273,12
26.1.1		Fornecedores de imobilizado, c/c		401.533,60		394.647,62
	1455	MADEIRA INERTE - EXTRAÇÃO DE SAIBRO, LDA		7.246,80		
	1789	CONSTRUTORA DO TAMEGA MADEIRA, SA		71.413,23		
	1809	IRMÃOS MENDES FERNANDES, CONSTRUÇÃO CIVIL, LDA		35.613,73		
	1875	TECNOVIA MADEIRA		13.650,00		
	200	AFAVIAS-ENGENHARIA E CONSTRUÇÕES, LDA		39.824,70		322.104,78
	202	ACIN ICLOUD SOLUTIONS		3.326,94		5.853,44
	2242	TRAFICVIAS SINALIZAÇÃO RODOVIARIA, LDA				1.211,46
	2251	BRICANTEL-COMÉRCIO DE MAT.ELÉCTRICO DE BRAGANÇA		124.063,95		
	2284	SILVELMODE-ELECT.MOVÉIS E DECORAÇÕES, LDA				12.995,21
	238	NASCIMENTO & NASCIMENTO, LDA.		16.695,60		
	2461	PONTASSOLENSE-COMÉRCIO DE SERRALHARIA, LD		2.610,80		
	2466	IDEIAPORTA - CONSTRUÇÃO CIVIL E OBRAS PUBLICAS, LDA		12.439,06		
	2475	TECNOMURO - CONSTRUÇÃO DE EDIFÍCIOS E OBRAS PÚBLICAS, LDA		47.239,50		
	2494	AUTO CENTROLIDER - RENT-A-CAR LDA		14.591,20		14.591,20
	2570	JOÃO LUIS VIEIRA, UNIPessoal LDA		2.369,89		3.321,50
	2605	DINAMESTRIA, LDA				6.850,30
	2701	SPITEX II, LDA		1.049,20		
	2821	VECTOR ESTRATÉGICO - ESTUDOS E CONSULTORIA S.A.,				21.866,25
	2826	CRMA MADEIRA UNIPessoal LDA				5.853,48
	634	SANTOS & ORNELAS, LDA.		9.399,60		
26.1.8		FI - Facturas em recepção e conferência		4.736,95		8.625,50
	168	JOAO ANDRADE & FILHOS, LDA				1.011,48
	200	AFAVIAS-ENGENHARIA E CONSTRUÇÕES, LDA		2.987,96		1.176,18
	219	DUPLIPELAGO		1.748,99		1.692,95
	2605	DINAMESTRIA, LDA				4.483,50
	2914	3N ACTIVECARD, LDA				158,06
	95	AFONSO, CAMACHO, LDA				103,33
26.8		DEVEDORES E CREDORES DIVERSOS		811.354,03		512.189,94
26.8.1		Devedores e Credores das Administracoes Publicas		89.305,50		44.652,75
26.8.1.26		Fundo Apoio Municipal		89.305,50		44.652,75
26.8.1.26.1		Fundo Apoio Municipal de Curto Prazo		44.652,75		29.768,50
26.8.1.26.2		Fundo Apoio Municipal de Medio e Longo Prazo		44.652,75		14.884,25
26.8.9		Credores Diversos - Outros		722.048,53		467.537,19
26.8.9.02		Acordos de pagamento curto prazo		254.511,33		189.864,38
	1713	VALOR AMBIENTE, GESTÃO E ADMINISTRAÇÃO DE RESÍDUOS DA MADEIRA, S.A.		138.154,12		73.507,17
	463	EMPRESA DE ELECTRICIDADE DA MADEIRA, E.P.		88.800,48		88.800,48
	73	IGA - INVESTIMENTO E GESTÃO DE AGUA, S.A.		27.556,73		27.556,73
26.8.9.09		Acordos de pagamento médio e longo prazos		467.537,20		277.672,81
	1713	VALOR AMBIENTE, GESTÃO E ADMINISTRAÇÃO DE RESÍDUOS DA MADEIRA, S.A.		108.948,22		35.441,04
	463	EMPRESA DE ELECTRICIDADE DA MADEIRA, E.P.		220.805,28		132.004,80
	73	IGA - INVESTIMENTO E GESTÃO DE AGUA, S.A.		137.783,70		110.226,97
		TOTAL ...		4.465.589,19		3.655.392,42

MUNICÍPIO DA RIBEIRA BRAVA



RELATÓRIO DE GESTÃO 2018



ÍNDICE

Introdução	4
1. Recursos Humanos	5
1.1. Despesas com o pessoal	6
1.2. Formação	8
2. Principais Atividades	12
2.1. Investimento	12
2.2. Ambiente	15
2.2.1. Programa Eco- Escolas	17
2.2.3. Campanha Veterinária	19
2.3. Cultura / Desporto	20
2.4. Ação Social / Saúde	45
2.4.1. Intervenção Social no Município de Ribeira Brava	46
2.4.2. Processos no Âmbito da Comissão de Proteção de Crianças e Jovens da Ribeira Brava	48
2.4.3. Problemáticas sinalizadas por escalão etário/sexo dos processos 2018	53
2.4.4. Entidades sinalizadoras em processos 2018 Aberturas e Reaberturas de PPP's:	54
2.5. Atividade de Carater Social	57
2.6 - Saúde	63
2.7. Educação	65
3. Apoio a Instituições	73
4. Análise Económica e Financeira	74
4.1. Execução e Estrutura Orçamental da Despesa	74
4.1.1. Execução da Despesa	74
4.1.2. Composição da Despesa	76
4.1.3. Evolução da Despesa	77
4.1.4. Orçamentado Vs Executado	82

4.1.5. Indicadores de Gestão	86
4.2. Execução e Estrutura Orçamental da Receita	88
4.2.1. Execução da Receita	88
4.2.2. Composição da Receita	91
4.2.3. Evolução da Receita	93
4.2.4. Evolução das Receitas Próprias	96
4.2.5. Indicadores de Gestão	96
4.2.6. Equilíbrio Orçamental	98
4.3. Análise Patrimonial	100
4.3.1. Balanço	100
4.3.2. Análise do Endividamento	103
4.3.3. Limites ao Endividamento de Médio e Longo Prazo	103
4.3.4. Indicadores de Gestão	104
4.3.5. Demonstração Resultados	106
4.3.6. Outros aspetos relevantes	108
4.4. Resultado Líquido do Exercício	109
5. Aplicação dos Resultados	110

Introdução

O presente Relatório de Gestão do ano 2018 foi elaborado de acordo com as normas estabelecidas no Plano Oficial de Contabilidade das Autarquias Locais (POCAL), aprovado pelo Decreto-Lei n.º 54.º-A/99, de 22 de Fevereiro e apresentado conforme estabelece a Resolução do Tribunal de Contas n.º 4/2001 – 2.ª Seção, que aprovou as *Instruções para a organização e documentação das contas das autarquias locais e entidades equiparadas abrangidas pelo POCAL*, publicada no Diário da República n.º 191 – II Série, de 18 de agosto de 2001.

Ao longo do relatório, evidenciamos as atividades e iniciativas promovidas, no âmbito do investimento, do Ambiente, da cultura, do desporto, da educação e da ação social, bem como as atividades financiadas pela Câmara Municipal da Ribeira Brava, ao longo do ano de 2018. Todas estas atividades trouxeram mais dinâmica e desenvolvimento, a vários níveis ao nosso Município. Essas iniciativas são uma amostra no universo de muitas outras levadas a cabo pelo executivo camarário e seus colaboradores, tendo sempre como preocupação e objetivo, o bem-estar global dos munícipes.

Abordando uma vertente mais contabilística, serve o presente Relatório de Gestão como um instrumento fundamental de diagnóstico e de avaliação do desempenho económico e financeiro do Município, disponibilizando elementos relativos à atividade financeira e patrimonial da autarquia, evidenciando os aspetos mais importantes, com particular ênfase, para a análise da execução orçamental das receitas e despesas, do endividamento da autarquia, da análise do balanço e demonstração de resultados, identificando os resultados operados no exercício.

1. Recursos Humanos

Segundo o quadro da caracterização dos postos de trabalho, disponibilizado pelos Recursos Humanos, o Município da Ribeira Brava possui **93 postos** de trabalho ocupados, em funções municipais, conforme análise verificada **quadro n.º 1**, abaixo referido, concluindo que, a variável de funcionários ativos, cresceu. Este aumento deve-se à contratação de novos postos de trabalho: 5 novos funcionários como assistentes operacionais; à saída de 1 funcionário por aposentação; e ao pedido de licença sem vencimento de 1 funcionário, totalizando mais 3 postos de trabalho/funcionários ativos do que no ano anterior.

Quadro n.º 1 – N.º Funcionários

Ano	2016	2017	2018
N.º de Funcionários	84	90	93

Fonte: Elaboração – Gabinete Financeiro

Observamos no **gráfico n.º1**, a evolução do n.º de funcionários entre o ano de 2016 e 2018.

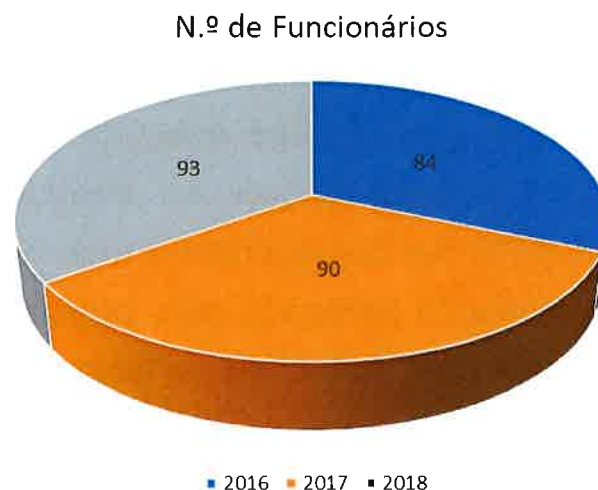


Gráfico n.º 1 – Evolução do N.º Funcionários 2016-2018

1.1. Despesas com o pessoal

Conforme análise verificada **quadro nº 2**, as despesas com o pessoal, correspondem à rubrica orçamental 01, e no ano de 2018 ascenderam ao montante de 1 906 308,34€, representando um aumento, relativamente ao ano anterior, de 133 393,75€, o que corresponde a uma variação global anual de aproximadamente 7,5%.

A despesa afeta às remunerações dos trabalhadores, com contrato individual de trabalho por tempo indeterminado (remunerações certas e permanentes), teve um aumento significativo de aproximadamente 7,9%, relativamente ao ano anterior, correspondendo a um aumento de 105 640,23€. Este aumento deveu-se essencialmente ao reposicionamento dos funcionários abrangidos pela posição gestonária, bem como ao pagamento dos respetivos retroativos.

A despesa com a segurança social seguiu a mesma tendência de aumento, sendo que no ano de 2018 atingiu o montante de 413 908,17€, correspondendo a um aumento de 2,0% em relação a 2017. Esta rubrica inclui as despesas com encargos com saúde, as prestações relativas ao subsídio familiar a crianças e jovens, outras prestações familiares e as despesas com as contribuições da autarquia como entidade patronal, para a Caixa Geral de Aposentações e para a Segurança Social do Regime Geral, bem como de outras pensões e seguros.

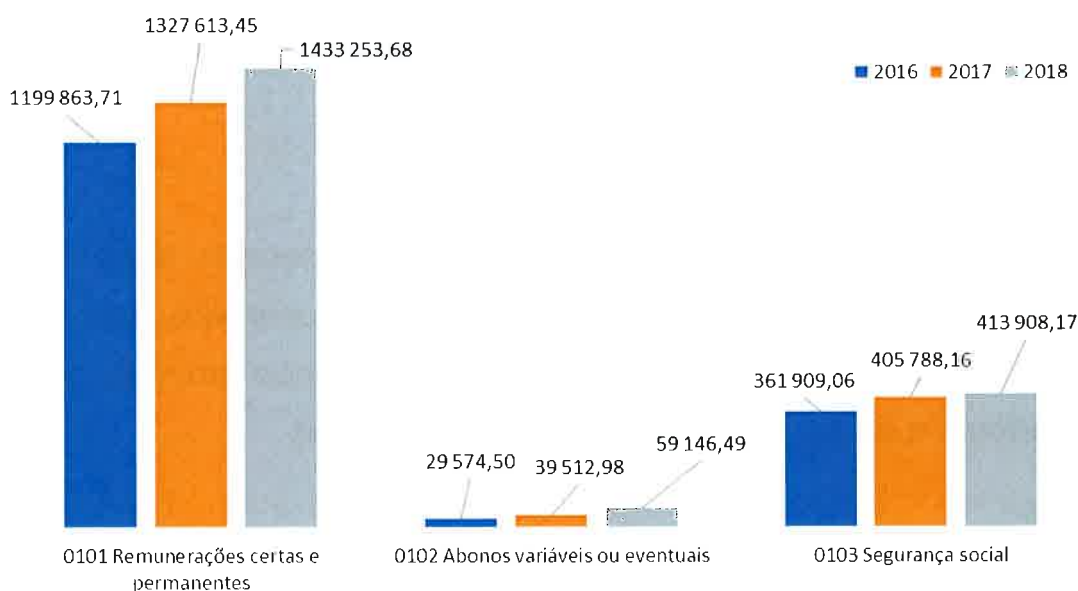
A despesa com os Abonos variáveis ou eventuais registou um aumento em cerca de 49,7%, que correspondeu a mais 19 633,51€ do que no ano transato. Este aumento justifica-se pelo pagamento das Horas Extraordinárias e pelo pagamento do Subsídio de Turno.

Quadro n.º 2 – Despesas com Pessoal

01 - Despesas com o pessoal	2016	2017	2018
0101 Remunerações certas e permanentes	1 199 863,71	1 327 613,45	1 433 253,68
0102 Abonos variáveis ou eventuais	29 574,50	39 512,98	59 146,49
0103 Segurança social	361 909,06	405 788,16	413 908,17
Total das Despesas com o pessoal	1 591 347,27	1 772 914,59	1 906 308,34

Fonte: Elaboração – Gabinete Financeiro

Observando o **gráfico n.º 2**, verificou-se no último ano um aumento generalizado das componentes da despesa com pessoal, relativamente aos dois anos transatos.

Despesas com pessoal

Gráfico n.º 2 – Evolução das Despesas com Pessoal 2016-2018

1.2. Formação

Tendo em conta que um dos objetivos deste Município é o de promover a qualificação do trabalhador, assegurando assim, o seu direito individual à formação, alguns funcionários durante o ano de 2018, participaram em ações de formação profissional (conforme o **quadro n.º 3**), adequadas às suas aptidões profissionais, nas mais diversas áreas organizadas por entidades externas ao Município, designadamente:

AMRAM - Associação Municípios da Região Autónoma da Madeira;

DRAPMA – Direção Regional da Administração Pública e da Modernização Administrativa;

AT-ATAF – Autoridade Tributária e Aduaneira;

Medidata - Sistemas de Informação para Autarquias;

ACIN - iCloud Solutions;

SRA/DROTA - Direção Regional do Ordenamento de Território e Ambiente;

ATAM - Associação dos Trabalhadores da Administração Local.

Do sumário do quadro seguinte, podemos concluir que foram realizadas **22** formações profissionais com diferentes conteúdos, com uma assistência de aproximadamente **544** horas, abrangendo um total de **21** trabalhadores; e de **4** pessoas em regime de nomeação.

Quadro n.º3 – Formação 2018

Nome do Funcionário	Categoria	Dia	Mês	Formação	Entidade Formadora	N.º de horas
Delfina De Jesus Fernandes do Vale	Coordenadora Técnica	23	Janeiro	1 - Orçamento de estado 2018 - Implicações ao nível da gestão de recursos humanos na administração local	AMRAM	8
Maria Isabel Silva Andrade Freitas	Técnico Superior	23	Janeiro	1 - Orçamento de estado 2018 - Implicações ao nível da gestão de recursos humanos na administração local	AMRAM	8
Rafael João Figueira Sousa	Vice-Presidente	23	Janeiro	1 - Orçamento de estado 2018 - Implicações ao nível da gestão de recursos humanos na administração local	AMRAM	8
Carolina José Silva Santos	Técnico Superior	23	Janeiro	2 - Orçamento de estado 2018 - Implicações ao nível da gestão de recursos humanos na administração local	AMRAM	8
Marina Gregória Mendes de Sousa	Técnico Superior	6	Fevereiro	3 - Lei do orçamento de estado 2018 e a aquisição de serviços	AMRAM	8
Maria Isabel Silva Andrade Freitas	Técnico Superior	6	Fevereiro	3 - Lei do orçamento de estado 2018 e a aquisição de serviços	AMRAM	8
José Anatólio Gonçalves	Técnico Superior	6	Fevereiro	3 - Lei do orçamento de estado 2018 e a aquisição de serviços	AMRAM	8
Carolina José Silva Santos	Técnico Superior	6	Fevereiro	3 - Lei do orçamento de estado 2018 e a aquisição de serviços	AMRAM	8
Elvira Dos Santos Pestana	Técnico Superior	6	Fevereiro	3 - Lei do orçamento de estado 2018 e a aquisição de serviços	AMRAM	8
José Anatólio Gonçalves	Técnico Superior	20 e 21	Fevereiro	4 - As novidades e o impacto da revisão do código dos contratos públicos	AMRAM	7,5
Marina Gregória Mendes de Sousa	Técnico Superior	20 e 21	Fevereiro	4 - As novidades e o impacto da revisão do código dos contratos públicos	AMRAM	7,5
Maria Isabel Silva Andrade Freitas	Técnico Superior	20 e 21	Fevereiro	4 - As novidades e o impacto da revisão do código dos contratos públicos	AMRAM	7,5
José Paulo Rodrigues Fernandes	Técnico Superior	20 e 21	Fevereiro	4 - As novidades e o impacto da revisão do código dos contratos públicos	AMRAM	7,5
José Paulo Rodrigues Fernandes	Técnico Superior	6	Março	2 - Regime jurídico do RGPD (regulamento geral sobre a proteção de dados) - responsabilidade dos quadros dirigentes e dos quadros técnicos das autarquias locais	AMRAM	8
Bruno Mino Garcês Correia	Secretário do Gabinete de Apoio à Vereação	6	Março	2 - Regime jurídico do RGPD (regulamento geral sobre a proteção de dados) - responsabilidade dos quadros dirigentes e dos quadros técnicos das autarquias locais	AMRAM	8
Rafael João Figueira Sousa	Vice-Presidente	6	Março	2 - Regime jurídico do RGPD (regulamento geral sobre a proteção de dados) - responsabilidade dos quadros dirigentes e dos quadros técnicos das autarquias locais	AMRAM	8
Delfina De Jesus Fernandes do Vale	Coordenadora Técnica	6	Março	2 - Regime jurídico do RGPD (regulamento geral sobre a proteção de dados) - responsabilidade dos quadros dirigentes e dos quadros técnicos das autarquias locais	AMRAM	8
Carolina José Silva Santos	Técnico Superior	27	Março	Campanha de Entrega das Declarações de IRS - AT-ATAF	AT-ATAF	6
José Paulo Rodrigues Fernandes	Técnico Superior	20	Março	6 - O licenciamento zaro e o regime jurídico de acesso e exercício de atividades de comércio, serviços e restauração	AMRAM	8
Sandra José Abreu Vilanova	Vereadora	20	Março	6 - O licenciamento zaro e o regime jurídico de acesso e exercício de atividades de comércio, serviços e restauração	AMRAM	8
Rafael João Figueira Sousa	Vice-Presidente	10	Abril	7 - A responsabilidade dos eleitos locais e dos gestores públicos da administração local	AMRAM	8

Continuação do Quadro n.º3

Nome do Funcionário	Categoria	Dia	Mês	Formação	Entidade Formadora	N.º de horas
Maria Isabel Silva Andrade Freitas	Técnico Superior	10	Abril	7 - A responsabilidade dos eleitos locais e dos gestores públicos da administração local	AMRAM	8
Carolina José Silva Santos	Técnico Superior	10	Abril	7 - A responsabilidade dos eleitos locais e dos gestores públicos da administração local	AMRAM	8
Bruno Mino Garcês Correia	Secretário do Gabinete de Apoio à Vereação	10	Abril	7 - A responsabilidade dos eleitos locais e dos gestores públicos da administração local	AMRAM	8
Maria Graça Rodrigues de Ascensão	Assistente Técnico	26 e 27	Abril	8 - Os novos modelos de atendimento ao público na administração local	AMRAM	7,5
Davide Paulo Sousa Faria	Assistente Técnico	22	Maio	10 - Os procedimentos de fiscalização municipal	AMRAM	8
José Fernando Gonçalves Reis	Assistente Técnico	22	Maio	10 - Os procedimentos de fiscalização municipal	AMRAM	8
Américo da Silva Macedo	Outros	22	Maio	10 - Os procedimentos de fiscalização municipal	AMRAM	8
Gilberto Ramos Ferreira	Assistente Operacional/Encarregado Operacional	9, 10, 23 e 24	Maio	9 - Gestão de conflitos e desenvolvimento do espírito de equipa e cooperação	AMRAM	7,5
José Ilídio Faria Nascimento	Assistente Operacional/Encarregado Operacional	9, 10, 23 e 24	Maio	9 - Gestão de conflitos e desenvolvimento do espírito de equipa e cooperação	AMRAM	7,5
Noel Andrade Nascimento	Assistente Operacional/Encarregado Operacional	9, 10, 23 e 24	Maio	9 - Gestão de conflitos e desenvolvimento do espírito de equipa e cooperação	AMRAM	7,5
Rafael João Figueira Sousa	Vice-Presidente	19	Junho	11 - Regime jurídico das autarquias locais	AMRAM	8
Bruno Mino Garcês Correia	Secretário do Gabinete de Apoio à Vereação	19	Junho	11 - Regime jurídico das autarquias locais	AMRAM	8
Carolina José Silva Santos	Técnico Superior	19	Junho	11 - Regime jurídico das autarquias locais	AMRAM	8
José Paulo Rodrigues Fernandes	Técnico Superior	19	Junho	11 - Regime jurídico das autarquias locais	AMRAM	8
Elvira Dos Santos Pestana	Técnico Superior	19	Junho	11 - Regime jurídico das autarquias locais	AMRAM	8
Maria Esmeralda Faria Oliveira	Assistente Técnico	26 e 27	Setembro	12 - Higiene e segurança no trabalho	AMRAM	7,5
Conceição Andrade Encarnação Silva	Assistente Operacional	26 e 27	Setembro	12 - Higiene e segurança no trabalho	AMRAM	7,5
José Ilídio Faria Nascimento	Assistente Operacional/Encarregado Operacional	26 e 27	Setembro	12 - Higiene e segurança no trabalho	AMRAM	7,5
José Dinarte Gonçalves Spínola	Técnico Superior	26 e 27	Setembro	12 - Higiene e segurança no trabalho	AMRAM	7,5
Maria Luísa Pita Pereira	Assistente Técnico	26 e 27	Setembro	12 - Higiene e segurança no trabalho	AMRAM	7,5
José Anatólio Gonçalves	Técnico Superior	13 e 14	Novembro	16 - Código dos contratos públicos - os acordos-quadro e os sistemas de aquisição dinâmicos	AMRAM	7,5
José Dinarte Gonçalves Spínola	Técnico Superior	13 e 14	Novembro	16 - Código dos contratos públicos - os acordos-quadro e os sistemas de aquisição dinâmicos	AMRAM	7,5
Maria Isabel Silva Andrade Freitas	Técnico Superior	13 e 14	Novembro	16 - Código dos contratos públicos - os acordos-quadro e os sistemas de aquisição dinâmicos	AMRAM	7,5
Elvira Dos Santos Pestana	Técnico Superior	13 e 14	Novembro	16 - Código dos contratos públicos - os acordos-quadro e os sistemas de aquisição dinâmicos	AMRAM	7,5

Continuação do Quadro n.º3

Nome do Funcionário	Categoria	Dia	Mês	Formação	Entidade Formadora	N.º de horas
Eugénio Abreu Pestana	Assistente Técnico	8 e 9; 4, 5 e 6	Novembro e Dezembro	15 - Comunicação e relações interpessoais	AMRAM	7,5
Jorge Nélio Abreu Silva	Assistente Operacional	8 e 9; 4, 5 e 6	Novembro e Dezembro	15 - Comunicação e relações interpessoais	AMRAM	7,5
Maria Luísa Pita Pereira	Assistente Técnico	8 e 9; 4, 5 e 6	Novembro e Dezembro	15 - Comunicação e relações interpessoais	AMRAM	7,5
Rafael João Figueira Sousa	Vice-Presidente	11	Dezembro	17 - Descentralização de competências para as autarquias locais e para as entidades intermunicipais	AMRAM	8
José Paulo Santos Andrade	Vereador	11	Dezembro	17 - Descentralização de competências para as autarquias locais e para as entidades intermunicipais	AMRAM	8
José Anatólio Gonçalves	Técnico Superior	11	Dezembro	17 - Descentralização de competências para as autarquias locais e para as entidades intermunicipais	AMRAM	8
Maria Isabel Silva Andrade Freitas	Técnico Superior	11	Dezembro	17 - Descentralização de competências para as autarquias locais e para as entidades intermunicipais	AMRAM	8
Elvira Dos Santos Pestana	Técnico Superior	30 e 31	Outubro	14 - SNC - AP: novo desafio contabilístico a ultrapassar pelas autarquias locais	AMRAM	7,5
Maria Isabel Silva Andrade Freitas	Técnico Superior	30 e 31	Outubro	14 - SNC - AP: novo desafio contabilístico a ultrapassar pelas autarquias locais	AMRAM	7,5
Carolina José Silva Santos	Técnico Superior	30 e 31	Outubro	14 - SNC - AP: novo desafio contabilístico a ultrapassar pelas autarquias locais	AMRAM	7,5
Rafael João Figueira Sousa	Vice-Presidente	30 e 31	Outubro	14 - SNC - AP: novo desafio contabilístico a ultrapassar pelas autarquias locais	AMRAM	7,5
Bruno Mino Garcês Correia	Secretário do Gabinete de Apoio à Vereação	30 e 31	Outubro	14 - SNC - AP: novo desafio contabilístico a ultrapassar pelas autarquias locais	AMRAM	7,5
José Ilídio Faria Nascimento	Assistente Operacional/Encarregado Operacional	9 e 10	Outubro	13 - Gestão pública e a modernização administrativa	AMRAM	7,5
Gilberto Ramos Ferreira	Assistente Operacional/Encarregado Operacional	9 e 10	Outubro	13 - Gestão pública e a modernização administrativa	AMRAM	7,5
Bruno Mino Garcês Correia	Secretário do Gabinete de Apoio à Vereação	9 e 10	Outubro	13 - Gestão pública e a modernização administrativa	AMRAM	7,5
Maria Isabel Silva Andrade Freitas	Técnico Superior	9	Novembro	SNC - AP	Medidata e Acin	7
Carolina José Silva Santos	Técnico Superior	9	Novembro	SNC - AP	Medidata e Acin	7
Elvira Dos Santos Pestana	Técnico Superior	9	Novembro	SNC - AP	Medidata e Acin	7
Bruno Mino Garcês Correia	Secretário do Gabinete de Apoio à Vereação	9	Novembro	SNC - AP	Medidata e Acin	7
Delfina De Jesus Fernandes do Vale	Coordenadora Técnica	9	Novembro	SNC - AP	Medidata e Acin	7
Maria Isabel Silva Andrade Freitas	Técnico Superior	24	Maio	Reunião de Aperfeiçoamento Profissional	ATAM	8
Delfina De Jesus Fernandes do Vale	Coordenadora Técnica	24	Maio	Reunião de Aperfeiçoamento Profissional	ATAM	8
José Paulo Rodrigues Fernandes	Técnico Superior	29, 30 e 31	Outubro	Regime da contratação pública: o ccp revisto	DRAPMA	7
José Dinarte Gonçalves Spínola	Técnico Superior	15 e 16	Novembro	Avaliação do ruído ambiente	SRA/DROTA	7,5
Teresa dos Santos Pestana Gois	Assistente Técnico	15 e 16	Novembro	Avaliação do ruído ambiente	SRA/DROTA	7,5
Sandra José Abreu Vilanova	Vereadora	15 e 16	Novembro	Avaliação do ruído ambiente	SRA/DROTA	7,5

2. Principais Atividades

2.1. Investimento

A autarquia assume um papel fulcral no sentido de promover a continuidade do desenvolvimento socioeconómico local, sendo fundamental a sua intervenção e participação crítica e ativa, para o sucesso desse mesmo crescimento municipal.

"Com base nos primeiros resultados que conseguimos retirar medidas e iniciativas implementadas em 2018, podemos referir com segurança que o caminho seguido é o caminho que melhor defende os interesses dos ribeira-bravenses e do município da Ribeira Brava. Não deixa margem para duvidar que 2018 foi exemplo ao nível da cultura, da educação, dos apoios sociais, do desporto, do urbanismo, na melhoria financeira e também nas obras públicas", reitera o nosso Presidente da Câmara.

O Município tem vindo a desenvolver esforços na manutenção de uma gestão de tesouraria equilibrada e estabilização financeira. Este objetivo tem sido cumprido pelo esforço da gestão camarária, bem como pela estimulação e fomentação da atividade económica do nosso país, aquando do crescimento económico registado em 2018.

Este relatório terá em atenção os princípios da prudência e do equilíbrio, e pretende fazer face aos recursos disponíveis, reforçar a sustentabilidade, equidade e coesão social, promovendo uma aposta na vertente social.

Assim sendo, desenvolvemos esforços para que as necessidades primordiais de carácter social/pessoal dos munícipes fossem colmatadas, realizando novas iniciativas e prosseguindo atividades variadas a diversos níveis.

No entanto dentro das suas dificuldades, limitações e recursos escassos, nomeadamente no que toca a escassez de mão-de-obra, tentou-se executar pequenos investimentos no concelho, alguns deles por administração direta, outros por empreitadas, das quais algumas ainda se encontram em curso, que passamos a enumerar sucintamente.

- Conclusão da Empreitada de construção do espaço intergeracional - são João;
- Continuação da repavimentação dos arruamentos municipais;
- Manutenção de acessibilidades de municipais;
- Empreitada de trabalhos de reabilitação da passagem hidráulica na estrada da Amoreira;
- Empreitada de execução da Estrada Municipal entre os Sítios da Pedra Nossa Senhora e Vigia – Ramal 2;
- Obra de Reabilitação do Largo dos Herédia;
- Empreitada de Trabalhos de Reparação dos Pavimentos em Basalto na Vila da Ribeira Brava;
- Execução do arranjo urbanístico - zona envolvente entre a rua 6 de maio e rua dos dragoeiros;
- Manutenção de pavimentos através de revestimento antiderrapante em vários locais do concelho;
- Requalificação do Caminho da Espedregada;
- Conclusão da Empreitada do Caminho Agrícola do Pedregal;
- Empreitada do Caminho agrícola da Fonte Pinheiro - Ribeira Brava;
- Empreitada de execução do Caminho Agrícola Pedra-Vigia;
- Elaboração do Projeto de Requalificação da Avenida Engenheiro Ribeiro Pereira - Vila da Ribeira Brava;

- Construção do caminho agrícola no Sítio do Chapim;
- Empreitada de Reabilitação da rede elétrica e ited do mercado municipal;
- Arranjo e manutenção de varandas em várias veredas e varandas concelhias;
- Recuperação e reabilitação das diversas Escolas do concelho;
- Colocação de mais Sinalização horizontal e vertical;
- Requalificação da zona balnear do calhau da lapa;
- Execução de pinturas exteriores e reabilitação dos edifícios camarários;
- Obras de recuperação da conduta das pluviais;
- Repavimentação da vereda do Serrado;
- Reabilitação das casas de banho públicas do Mercado Municipal;
- Continuação dos trabalhos de recuperação e pintura de Fontenários;
- Instalação de um equipamento para hotspot na vila da Ribeira Brava com acesso gratuito.

2.2. Ambiente

Durante o ano de 2018, o Município efetuou diversas atividades quer ao nível da melhoria de alguns espaços verdes e jardins, nomeadamente através da colocação de sistemas de rega, quer na limpeza, preparação e colaboração na montagem de equipamentos e barracas para as diversas atividades sociais, desportivas, recreativas, festividades e arraiais eventualmente decorridos ao longo do ano.

De seguida apresenta-se de forma sucinta um breve historial das atividades efetuadas a nível ambiental:

- Limpeza de vias e arruamentos em todo o concelho da Ribeira Brava;
- Limpeza Urbana no centro da vila Ribeira Brava;
- Elaboração de um Plano de recolha de resíduos no concelho no centro urbano e miradouros do concelho;
- Manutenção e limpeza nos cemitérios municipais;
- Manutenção e limpeza do Mercado Municipal;
- Manutenção dos espaços verdes e jardins do concelho;
- Diversos trabalhos de limpeza efetuados na Escola de São João;
- Trabalhos de limpeza no caminho agrícola, Pomar da Além, São Paulo;
- Limpeza de estradas, veredas e caminhos nos Sítios;
- Limpeza e organização do Estaleiro Municipal de viaturas;
- Limpeza do caminho florestal desde o estaleiro da Tâmega até os Terreiros;
- Limpeza de diversos aterros em diversas zonas do Concelho;
- Limpeza do caminho agrícola da Trompica no Lugar da Serra até os reservatórios de água;

- Limpeza da estrada agrícola desde da Cova da Velha ate ao caminho do Pedregal;
- Preparação e Montagem e limpeza da festa do Maracujá;
- Preparação das praias para a época balnear;
- Limpeza da zona balnear;
- Recolha e reencaminhamento de animais abandonados;
- Limpeza de estradas agrícolas e estradas florestais;
- Manutenção dos diversos miradouros existentes no Concelho;
- Manutenção das diversas pracetas espalhadas pelo Município;
- Limpeza de fossas e reparação e montagem das bombas em escolas;
- Requalificação da rede pública rural - instalação de postes de iluminação pública na zona rural do concelho da rb;
- Manutenção, limpeza e preparação de diversos espaços para a realização dos típicos Arraiais e outras Festas, das diferentes freguesias, do Município: Feira dos Petiscos, Rampa do Município, Festa da Flor; Festival Panda; Feira do Campanário; São Pedro, Carros de madeira, etc.

2.2.1. Programa Eco- Escolas

O Eco Escolas é um Programa internacional, coordenado em Portugal pela Associação Bandeira Azul que se destina a todos os graus de ensino (do pré- escolar ao ensino superior). Visa, sobretudo, garantir a participação das crianças e jovens na tomada de decisões, envolvendo-os assim na construção de uma escola e de uma comunidade mais sustentável, desde que haja, por parte da escola, vontade de melhorar o seu desempenho ambiental, envolvendo os alunos nos processos de decisão e implementação do programa, em qualquer das suas fases. O Município da Ribeira Brava aderiu ao programa Eco Escolas no ano de 2006.

Bandeira Verde – Eco escolas”

14 de novembro de 2018

A Sra. Secretária Regional do Ambiente e Recursos Naturais, Susana Prada, participou no dia 14 de novembro de 2018, na entrega de 9 Bandeiras Verdes às escolas do concelho da Ribeira Brava. A cerimónia decorreu no Salão Nobre da Câmara da Ribeira Brava, presidida pelo Presidente da Câmara Municipal da Ribeira Brava, Ricardo Nascimento.



Imagem 1 – Ilustração da entrega de bandeiras verdes

A cerimónia de Entrega dos Galardões Eco Escolas contou com a presença dos coordenadores das 10 escolas e instituições premiadas, do Presidente da autarquia, Dr. Ricardo Nascimento, e do Vereador da Educação, Rafael Sousa.

2.2.2. Praia com Bandeira Azul

A Praia da Ribeira Brava recebeu, uma vez mais, em 2018, o galardão de "Praia + Acessível", que decorreu entre julho e setembro de 2018.

No ano de 2018, a novidade foi a reentrada do Município da Ribeira Brava, enquanto praia com Bandeira Azul, decorrente de todo o trabalho desta autarquia em realizar toda a preparação das praias para a época balnear.

O Município da Ribeira Brava ofereceu no passado ano de 2018, alguns dos melhores espaços balneares na ilha da Madeira, tais como: calhau da lapa, fajã dos padres, e a praia na vila da Ribeira Brava.



Imagem 2 – Ilustração da praia do Calhau da Lapa

2.2.3. Campanha Veterinária

Campanha Veterinária 16 de junho de 2018

A CMRB ofereceu aos munícipes, no dia 16 de junho, uma campanha veterinária gratuita. Podem participar nesta campanha todos os residentes no município da Ribeira Brava com cães e gatos. Esta ação inclui vacinação antirrábica, desparasitação, identificação, licenciamento e registo do(s) seu(s) animal(is), a partir dos 3 meses.



Imagem 3 – Ilustração da campanha "veterinária"

Ação de Sensibilização - ARM 5 a 9 de Março de 2018

De 5 a 9 de março, a ARM promoveu várias ações de sensibilização sobre a separação correta dos resíduos em nossas casas, em parceria com o nosso Município. A iniciativa teve lugar no edifício Nobre dos Paços do Concelho.



Imagem 4 – Imagem alusiva à ação de sensibilização

2.3. Cultura / Desporto

É inquestionável a importância de atividades culturais diversas para o desenvolvimento económico/social/cultural local, reconhecendo o grande papel impulsionador e primordial das expressões populares, como fator de identidade cultural.

Existe, por parte do Município, um empenho contínuo em promover, divulgar, dar continuidade e inovar a cultura popular local, reforçando assim a valorização das nossas raízes culturais, bem como o incentivo ao desenvolvimento. Nesse sentido, apesar das restrições orçamentais impostas nos últimos anos, o Município continuou com o apoio financeiro às diversas atividades recreativas e culturais que foram surgindo, uma vez que são áreas extremamente importantes para a dinamização da economia do Concelho.

Das várias atividades desenvolvidas e apoiadas por esta Autarquia, destacam-se as seguintes:

**"Cantar dos Reis"
6 de janeiro de 2018**

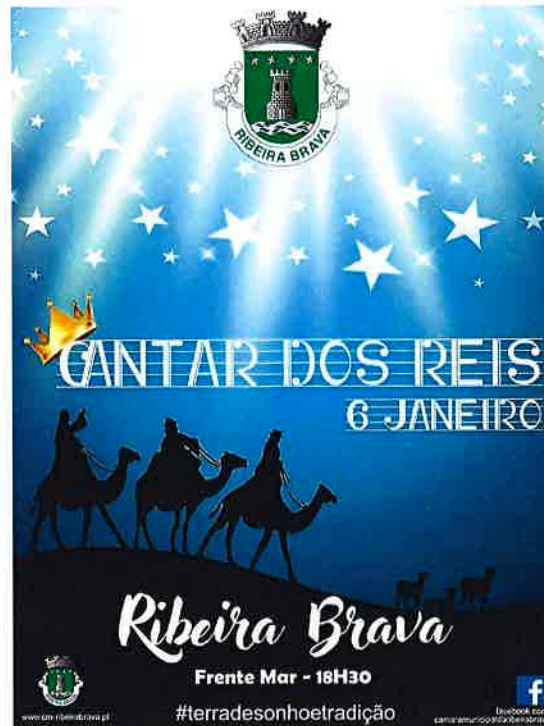


Imagem 5 – Cartaz de apresentação do Cantar dos Reis

O início das atividades culturais do Município da Ribeira Brava, em semelhança com os anos transatos, iniciou-se com o Cantar dos Reis na Frente Mar da Vila da Ribeira Brava.

Ao palco, a convite da Câmara Municipal, subiram os grupos da Casa do Povo da Ribeira Brava, Serra de Água, Tabua e Campanário bem como o Grupo Alegria de Viver.

Ainda foi celebrada uma Missa, como sinal de comemoração, no dia 8 de janeiro, pelo Grupo de Coral Infantil na Igreja Matriz da Ribeira Brava.

Carnaval (Cortejo Etnográfico)

10 de Fevereiro de 2018



Imagem 6 – Desfile de carnaval

O Carnaval madeirense está muito enraizado na tradição popular. Há muito que os populares juntam-se na rua, em sinónimo de descontração e entusiasmo vestidos atabalhoadamente. Vestes essas a traduzirem uma maneira de estar que não passava de uma “simplês brincadeira”.

Ao longo do tempo, o município tem vindo a apostar no evento do carnaval e respetivas animações. O Cortejo de Carnaval de 2018 da Ribeira Brava foi marcado pela temática Etnográfico, uma parceria com o museu Etnográfico da Madeira. Este desfile teve lugar no dia 10 de fevereiro de 2018, com início no Museu Etnográfico da Madeira.

De salientar ainda que a Câmara Municipal da Ribeira Brava promoveu no Campanário o cortejo de Carnaval, organizado pela Casa do Povo do Campanário e o mercadinho da época. Foram mobilizadas cerca de 200 pessoas neste cortejo. O município foi uma das entidades que prestou apoio logístico, onde atuaram a Banda Municipal, o conjunto musical “Banda Fixe” e onde se realizou uma sessão de Zumba para toda a população.

V Edição da Mostra de Poncha e do Mel 27 e 28 de Fevereiro de 2018

A V Edição da mostra de Poncha e do Mel, contou com apoio logístico e financeiro da Câmara Municipal da Ribeira Brava.

Nesta mostra foi possível contemplar a tradicional poncha feita com aguardente de cana sacarina, 100% madeirense, até à comercialização do mel produzido na Serra de Água e derivados deste néctar com tantas propriedades medicinais.



Imagem 7 – Mostra da Poncha e do Mel

Campeonato Regional 10.000 metros 7 a 10 de março de 2018

Entre os dias 7 e 10 de Março de 2018, teve lugar no Complexo Desportivo da Madeira, na Meia Légua, mais uma prova de atletismo pontuável para a Campeonato Regional 10.000 metros, integrada no 'Madeira a Correr – Coletivo'.



Imagem 8 – Imagem alusiva ao Campeonato Regional

Concerto de Primavera

22 de março de 2018

No passado dia 22 de março, ocorreu um “ensemble de guitarras” Ribeirabravense, inserido no âmbito da chegada da primavera, concerto esse, do Grupo Instrumental da EB1/PE/C da Ribeira Brava, e que contou com o apoio da CMRB.



Imagem 9 – Imagem alusiva ao Concerto de Primavera

Festa da Flor

19 a 21 de Abril de 2018

No âmbito das comemorações da Festa da Flor, celebradas um pouco por toda a ilha, o Mercado Municipal da Ribeira Brava recebeu em abril de 2018, uma exposição com os melhores espécimes florais da região.

A Festa da Flor constitui uma homenagem à Primavera e a celebração da metamorfose e do renascimento, da fertilidade e da abundância das flores que pintam, perfumam e inebriam o meio envolvente e que emprestam valor e levam o bom nome deste destino turístico além-fronteiras.



Imagem 10 – Festa da Flor 2018

I Edição - Festa da Cerveja, Doses e Petiscos

De 3 a 6 de Maio de 2018

A Vila da Ribeira Brava recebeu entre os dias 3 e 6 maio de 2018, a I Edição da Festa da Cerveja, Doses e petiscos.

Foram 4 dias de festa, 7 artistas convidados, e cerca de 50 variedades de cerveja, outras tantas dezenas de doses e petiscos, uma terra de sonho e tradição. Participaram vários estabelecimentos comerciais do Concelho, tendo estes apostado na diversidade gastronómica, sendo possível apresentar, aos que nos visitaram, uma variedade de doses e petiscos, nos diversos stands montados pela Câmara Municipal da Ribeira Brava.

A Câmara Municipal da Ribeira Brava realizou diversos convites aos grupos musicais do concelho, possibilitando assim, que os mesmos pudessem também apresentar os seus trabalhos.



Imagem 11 – Imagens alusivas à festa da cerveja, doses e petiscos

Feira do Campanário

19 e 20 de maio de 2018

A Feira do Campanário realizou-se pelo 13.º ano consecutivo, que ocorre associada ao Dia da Freguesia e ao aniversário da Associação Desportiva do Campanário.

Este evento teve o apoio da Câmara Municipal da Ribeira Brava, que assegurou a presença da dupla brasileira, Lucas & Mateus, na Feira do Campanário.



Imagem 12 – Imagens alusivas à festa da cerveja, doses e petiscos

1.º de Maio - Desportivo

1 de Maio de 2018

Numa organização conjunta com a Associação Desportiva de São João, a frente mar da Ribeira Brava apresentou diversas atividades desportivas, celebrando assim o 1º de Maio desportivo. Inserido nestas atividades esteve também o Grande Prémio de Atletismo, evento promovido pela Associação de Atletismo da Madeira, que trouxe cerca de 200 atletas ao Município.



Imagem 13 – Imagem alusivas ao 1.º maio desportivo

2.º Edição - Trail Vertical KM

13 de Maio de 2018

A Tabua recebeu no passado dia 13 de maio de 2018, a prova de trail vertical kilometer, prova que foi dominada por Camila João, da ACD Jardim da Serra, e Marco Silva da AD Gondomar. Um evento desportivo com o apoio da CMRB.



Imagem 14 – Imagem alusivas Trail Vertical KM

Comemoração do 104.º Aniversário do Município da Ribeira Brava

6 de Maio de 2018

O Município da Ribeira Brava comemorou o 104.º aniversário da sua fundação, no dia 6 de Maio.

As celebrações iniciaram-se com o hastear das Bandeiras, com a Homenagem aos Ribeirabravenses e com uma Comemoração Solene no centro da vila da Ribeira Brava.



Imagem 15 – Imagens alusivas ao 104.º Aniversário do Município

Rally – Rampa da Ribeira Brava/super Especial

25 e 26 de maio de 2018

As estradas do Município da Ribeira Brava voltaram a receber "as máquinas de corrida de competição", num formato de rampa.

No dia 26, o evento decorreu numa extensão de 5,65 quilómetros, iniciando-se na Estrada do Parque Empresarial da Ribeira Brava, passando pela Estrada do Lugar da Serra e pela Estrada das Fontes, tendo como meta a Estrada do Boqueirão.

A Prova contou com um total de 40 participações, e o percurso foi: Boa Morte, Lugar da Serra e Fontes. Uma parceria da CMRB e da AMAK.

No dia 25 de maio prova foi abrilhantada com uma prova especial noturna no centro da Vila da Ribeira Brava.

É de salientar a grande afluência de pessoas para assistirem as estas provas, dinamizando deste modo o comércio local, quer no centro da vila quer nas zonas altas do Concelho.



Imagem 16 – Imagens alusivas à Rampa da Ribeira Brava

XXXV Encontro Regional de Bandas Filarmónicas

27 de maio de 2018

A Ribeira Brava voltou a ser palco para o Encontro Regional de Bandas Filarmónicas, que já vai na sua 35ª Edição. Este evento contou com atuações de 15 Bandas Filarmónicas da Região, as quais desfilaram pelas principais ruas da vila antes da atuação, no palco situado na Frente Mar.



Imagem 17 – Imagens alusivas ao XXXV Encontro regional de Bandas Filarmónicas

Festividades de São Pedro De 27 de Junho a 30 de Junho de 2018

Um dos eventos fulcrais, do Município da Ribeira Brava, é, sem dúvida, o Arraial de São Pedro.

Nos últimos anos, tem existido um maior esforço para tornar a Festa de São Pedro ainda melhor.

Foram 5 dias de festa, desde as tradicionais Marchas Populares, que contaram com cerca de 1000 participantes, aos grupos folclóricos, que trouxeram a música tradicional portuguesa ao arraial.

No palco principal subiram artistas locais e nacionais (Vânia Fernandes, Kontratempo; João Vinagre, Matias Damásio, etc.), que trouxeram milhares de pessoas à vila da Ribeira Brava, num ambiente único de cor, alegria e animação.



Imagem 18 – Imagens alusivas às Festas de São Pedro

II Edição - Corrida de Carros de Pau - Serra de Água 10 de junho de 2018

A Serra de Água recebeu pela 2.^a vez consecutiva uma prova do Campeonato Regional de Carros de Pau. Numa extensão de 3,8Km os concorrentes puderam disfrutar, de uma das estradas mais emblemáticas da Madeira, iniciando a prova junto ao Hotel Encumeada e terminando junto à Tasquinha da Poncha.

A Casa do Povo da Serra de Água mantém assim uma das atividades que maior sucesso teve no ano transato e que foi inédita no concelho.

Mediante o envolvimento dos diversos parceiros, onde se incluiu, para além da Câmara Municipal da Ribeira Brava e Junta de Freguesia da Serra de Água, a Tasquinha DA Poncha e o Hotel Encumeada.



Imagem 19 – Imagens alusivas à corrida de carrinhos de pau – serra de água

Madeira Bike Challenger

7 e 8 de Julho de 2018

Decorreu na Ribeira Brava o "Madeira Bike Challenge - Campeonato Regional de Maratonas XCM", no dia 7 e 8 Julho de 2018.



Imagem 20 – Imagens alusivas ao Madeira Bike Challenger 2018

Beach Volleyball Closing 2018

14 e 15 de Julho de 2018

A Associação de Voleibol da Madeira, em colaboração com o Município da Ribeira Brava recebeu, no dia 14 e 15 de julho de 2018, a Etapa do Circuito Regional de Voleibol de Praia 2018, com quatro competições: Duplas Seniores Masculinas e Femininas e Duplas SUB-18 Masculinas e Femininas.



Imagem 21 – Imagem alusivas ao Campeonato de Volei

Mercadinho Biológico

28 de Julho de 2018

O Mercado Municipal voltou a receber mais um "Mercadinho Biológico", espaço que ofereceu os produtos hortícolas mais saudáveis que pode encontrar.

Este "mercadinho" decorreu assim quinzenalmente, a partir de 28 de julho. Também aos domingos outros comerciantes e agricultores utilizam o espaço comercial para lhe oferecer os melhores produtos regionais.

9.º Edição da Festa Lusovenezuelana

11 de Agosto de 2018

O Campo Municipal da Ribeira Brava recebeu novamente a Festa Luso-Venezuelana, apresentando uma gastronomia tipicamente venezuelana.

Esta celebração é uma atividade fulcral na junção de duas culturas, inquestionavelmente ligadas pelos emigrantes, que guardam nas suas memórias a cultura que os viu nascer e uma outra que os ajudou a renascer. É sempre importante celebrar essa união, criando e reforçando laços multiculturais. A animação dividiu-se entre os grupos folclóricos e as sonoridades latinas. Este evento contou com a organização do Diário de Notícias e da Câmara Municipal da Ribeira Brava.



Imagem 22 – Imagem alusivas à Festa Lusovenezuelana

II Edição - Corrida de Carros de Pau - Campanário

26 de agosto de 2018

O Município da Ribeira Brava, na freguesia do Campanário, recebeu uma prova do Campeonato Regional de Carros de Pau, da ARCACPAP.



Imagem 23 – Imagem alusivas à corrida de carrinhos de pau – Campanário

Biblioteca de Praia

2 de junho a 13 de Setembro de 2018

O Município da Ribeira Brava aplicou uma medida para a época balnear no ano de 2018, a biblioteca na praia da Ribeira Brava.

A iniciativa visou promover o livro e a leitura, durante os meses de Verão, e levar a Biblioteca Municipal até aos banhistas. Um espaço que foi destinado para as crianças, mas também para os pais e turistas, sendo que aquela biblioteca disponibilizava livros em língua inglesa.



Imagem 24 – Imagem alusivas à Biblioteca de Praia

5.º Edição - Madeira Ocean Race

21 de setembro de 2018

A praia da Ribeira Brava foi palco da prova de canoagem Madeira Ocean Race, organizada pelo Clube Naval do Funchal, pela Associação de canoagem da Madeira, contando com o apoio da Câmara Municipal da Ribeira Brava, com a participação de 62 canoístas.



Imagem 25 – Imagem alusivas ao Madeira Ocean Race

Campeonato do Mundo Síndrome Down

1 a 8 de outubro de 2018

Entre os dias 1 e 8 de outubro de 2018, a CMRB associou-se ao Campeonato do Mundo de Síndrome de Down.

O Município Ribeira Brava assim acolheu e apoiou este evento desportivo de excelência. No município decorreram provas de atletismo, que se realizaram no Centro Desportivo da Madeira.

II Edição - Festa do Vinho 6 a 20 de Setembro de 2018

Entre os dias 6 e 20 de setembro de 2018, realizou-se a Festa do Vinho, com exposições alusivas à época das vindimas, mostra de vinhos, animação musical e um espetáculo de show cooking.



Imagem 26 – Imagem alusivas à Festa do Vinho

I Mostra do Maracujá e Derivados 27 e 28 de outubro de 2018

Entre os dias 27 e 28 de Outubro todos os caminhos foram dar à Ribeira Brava para a "I Mostra do Maracujá e Derivados", que promoveu os sabores deste fantástico fruto e seus derivados, onde não faltou muita animação.

Este evento conta com o apoio da Secretaria Regional de Agricultura e Pescas, Câmara Municipal da Ribeira Brava, Junta Freguesia da Ribeira Brava e Crédito Agrícola.



Imagem 27 – Imagem alusivas à 1.º Mostra de Maracujá e Derivados

I Edição - Corrida de Carros de Pau - Tabua 4 de outubro de 2018



Imagem 28 – Imagem alusivas à Corrida de carros de pau – Tabua

Esta prova teve o apoio e organização da CMRB, e realizou-se no dia 4 de outubro de 2018, prova a contar para o Campeonato Regional de Carros de Pau, da ARCACAP.

3.º Prova do Campeonato da Madeira TT 6 de outubro de 2018

A 3.º Prova Pontuável para o Campeonato da Madeira de TT/Cross Country Coral Sem Álcool 2018 teve passagem marcada pela Tabua. Esta prova contou com o apoio CMRB, e realizou-se a 6 de outubro de 2018.



Imagem 29 – Imagem alusivas ao Cartaz da Prova

Festibrava 2 de Setembro de 2018

No passado dia 2 de setembro decorreu, na Frente Mar da vila da Ribeira Brava, o 'FestiBrava'.

Festival de folclore que este ano juntou 8 grupos, 2 dos quais oriundos do Norte e do Centro-Oeste do Continente: 1 do distrito de Braga, outro de Leiria. A visita destes 2 grupos vindos de regiões tão distintas e de grande tradição no folclore, como seja o Minho e a Extremadura, faz destes ilustres visitantes os cabeças de cartaz do FestiBrava 2018. A juntar a estes dois participantes nacionais, este festival de folclore contou com dois grupos da Ribeira Brava – o anfitrião e o de Campanário – dois do Funchal – São Martinho e Santo António – e o grupo do Curral das Freiras, a representar o concelho de Câmara de Lobos.

Festa da Castanha - Serra

16 de Novembro de 2018

A oitava edição da Festa da Castanha decorreu no dia 16 de novembro de 2018, no Chão do Boieiro.

Esta iniciativa promovida pela Associação Desportiva de Campanário em parceria com a CMRB constituiu uma oportunidade para os visitantes provarem diversas iguarias relacionados com a castanha, entre outros produtos gastronómicos. O programa desta edição incluiu, também, diversas animações musicais, jogos tradicionais e outras atividades.



Imagem 30 – Imagem alusiva à Festa da Castanha

Rali da Ribeira Brava – Super Especial

23 a 24 de Novembro de 2018

O Rali organizado pelo Automóvel Clube do Concelho de Santa Cruz (ACCS) disputou-se no concelho da Ribeira Brava. A realização da prova na zona Oeste foi promovida pelo clube organizador e a Câmara Municipal da Ribeira Brava, sendo que esta prova fechou o campeonato e surge na sequência da grande vontade do ACCS em levá-la para a estrada.



Imagem 31 – Imagem alusiva Rali da Ribeira Brava – Super Especial

Encontro de Tunas Universitárias da Madeira (ETUMa)

30 de Novembro de 2018

O XXIV Encontro de Tunas Universitárias da Madeira (ETUMa) realizou-se a 30 de novembro. Este evento contou com o apoio da CMRB em parceria com a Tuna Universitária da Madeira.



Imagem 32 – Imagem alusiva às Tunas Universitárias

Atividades de Natal

De 1 de dezembro de 2018 a 6 de Janeiro de 2019

Na quadra natalícia, o Município da Ribeira Brava preparou um leque variado de atividades e iniciativas, que visaram a dinamização da frente mar da Vila, incluindo os tradicionais eventos desta época, como a Noite do Mercado e o Cantar de Reis.

Uma aposta da Câmara Municipal, que contou com diversas iniciativas desde a Chegada do Pai Natal, peças de teatro, workshops e modelagem de balões, que fizeram as delícias de miúdos e graúdos.

Chegada do Pai Natal

15 de Dezembro de 2018

A chegada do Pai Natal ocorreu no dia 15 de dezembro de 2018, para oferecer uma manhã cheia de cor, alegria e muita animação no nosso Município.



Imagem 33 – Imagem alusiva às Atividades de Natal 2018

Noite do Mercado

21 de Dezembro de 2018

A VI Edição da noite do mercado na Ribeira Brava realizou-se a 21 de dezembro de 2018, esta que já é uma tradição da quadra natalícia do nosso Município.

O Mercado Municipal foi pequeno para os comerciantes que quiseram apresentar os seus produtos ao público.

A Câmara Municipal da Ribeira Brava apresentou um cartaz com muita animação, marcada pela diversidade.



Imagem 34 – Imagem alusiva à Noite de Mercado 2018

2.4. Ação Social / Saúde

As atividades recaem sobre toda a prática social desenvolvida pelo Município da Ribeira Brava, ao longo do ano de 2018. A atuação da Divisão da Ação Social desenvolveu-se, essencialmente, na intervenção social junto de famílias com problemas habitacionais e na intervenção efetuada pela *Comissão de Proteção de Crianças e Jovens da Ribeira Brava (CPCJRB)*.

A intervenção social deve ser uma ferramenta que permita melhorar as situações de maior dificuldade e privação em que se encontram os munícipes, daí a necessidade de conhecer a realidade social sobre a qual se vai atuar, de modo a obter uma resposta adequada, apostando na multidisciplinariedade, analisando a situação-problema de diferentes perspetivas, pois só assim, poderemos dar uma resposta mais adequada.

Ao longo do ano de 2018, a Câmara Municipal da Ribeira Brava (CMRB) desenvolveu a sua intervenção social em várias áreas, tendo em conta os problemas apresentados pelos Ribeirabravenses, tentando encontrar a melhor resposta aos problemas existentes, tendo sempre presente as disponibilidades técnicas, humanas e financeiras existentes.

Deste modo, iremos abordar o trabalho efetuado em 3 etapas, sendo a primeira relativa à intervenção social desenvolvida no concelho, a segunda apresenta uma caracterização do volume processual acompanhado, tanto a nível do Município como da CPCJ-RB e, por fim, as atividades pontuais levadas a cabo pela Autarquia, na área social:

2.4.1. Intervenção Social no Município de Ribeira Brava

O Município da Ribeira Brava tem vindo, ao longo dos tempos, a se preocupar e a prestar atenção aos problemas, a vários níveis, dos seus munícipes, tentando melhorar as situações apresentadas, apoiando-os dentro das disponibilidades autárquicas e aplicando algumas políticas sociais, de modo a obter os resultados pretendidos. Desta forma, podemos afirmar que a *"política social distingue-se de outras áreas de intervenção das políticas públicas pelo facto de esta prosseguir finalidades orientadas para a promoção do bem-estar na sociedade"*, corroborando a opinião de Medina Carreira ao afirmar que as políticas sociais são *"desenvolvidas pelo Estado [visando a] realização das prestações materiais e individuais a que os cidadãos tenham direito"*, ou seja, atuam no sentido de proporcionar um maior nível de bem-estar aos seus utilizadores, garantindo-lhes uma melhor qualidade de vida.

A Divisão da Acção Social é uma resposta presente na CMRB que detém e tenta levar a cabo medidas que visam a melhoria do bem-estar dos Ribeirabravenses. A intervenção social interfere, fundamentalmente, na melhoria das condições de habitabilidade, estabelecendo parcerias com as instituições existentes na comunidade, fazendo a articulação dos recursos disponíveis e assim personalizando-se a resposta adequada para cada caso.

Há ainda que salientar a intervenção desenvolvida pela CPCJRB que trabalha junto das crianças e jovens, através dos processos de promoção e de protecção dos seus direitos.

O desenvolvimento da intervenção social abrange diversas situações e exige, por parte do trabalhador social, um conjunto de competências fulcrais no Serviço Social, nomeadamente as competências ético-políticas (orientando a intervenção com base em valores ético-morais), as competências teórico-metodológicas (reportam-se ao saber metodológico e específico da profissão) e as competências técnico-operativas.

Contudo, e tendo por objetivo apresentar alguns dados mais quantitativos da intervenção social desenvolvida, o enfoque será colocado ao nível da componente técnico-operativa.

2.4.2. Processos no Âmbito da Comissão de Proteção de Crianças e Jovens da Ribeira Brava

No ano de 2018 foram acompanhados vários processos de promoção e de proteção, pelos elementos da CPCJ RB, como é possível observar na tabela abaixo apresentada:

Quadro nº 4 – Volume Processual durante o ano de 2018

Entrada de Processos		Saída de Processos	
Transitados do ano 2017	48	Arquivados Fase Preliminar	31
Instaurados:	46	Arquivados Fase Pós-Preliminar	14
Novos Processos	46	Enviados para outras CPCJ's	3
Recebidos de outras CPCJ's	0		
Reabertos	11		
Total de Entradas	105	Total de Saídas	48
Total de Processos Ativos a 22-11-2018	57		

Fonte: Relatório Anual da CPCJ Ribeira Brava

Analisando o **quadro nº 4**, é possível concluir que:

Entrada de Processos: O número de processos instaurados (46) “corre” na linha dos anos anteriores, enquanto o número de processos transitados (48) aumentou face a anos transatos. Já o nº de processos reabertos (11) representa uma descida, resultante do trabalho efetuado no âmbito do promoção e proteção dos direitos da criança, (conforme podemos observar no **gráfico n.º3**).

É uma contrariedade que tem de ser assumida como um ponto fraco ao nível das respostas institucionais concelhias, onde se continua a constatar um minguado conhecimento do objeto da lei de proteção de crianças e jovens, a que se associa uma ação excessivamente reativa aos problemas que afeta as crianças e famílias. É uma fraqueza que obriga a uma séria reflexão a bem do cidadão criança.

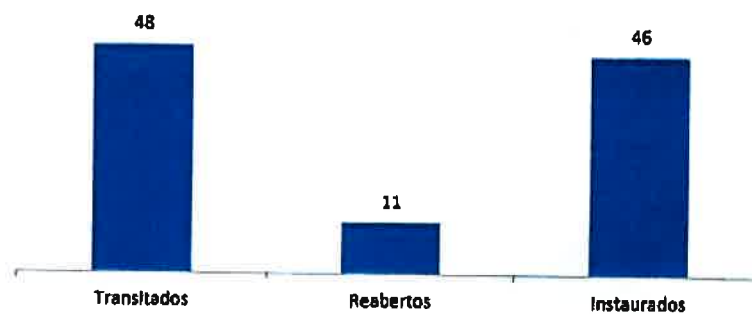


Gráfico n.º3 – Entrada de Processos 2018

Fonte: Relatório Anual da CPCJ Ribeira Brava

Saída de Processos: Um total de 48 processos: resultado da soma dos processos arquivados nas fase preliminar (31) e pós-preliminar (14), e enviados para outras CPCJ's (3), (conforme podemos observar no **gráfico n.º4**).

A evidência de um número de processos arquivados, ligeiramente inferior do que no ano anterior, na fase preliminar (31), reflete que, regra geral, estão associados a problemática que não reúnem situação de perigo e que não observam os princípios orientadores de intervenção previsto no artigo n.º4 da lei 147/99 de 1 de setembro, alterada e republicada pela lei n.º 142/2015 de 8 de setembro (legitimidade de intervenção). São sinalizações intempestivas e potenciadoras de descrença institucional de/nas intervenções futuras.

Os processos arquivados na fase pós-preliminar têm correspondência com processos aonde foi obtido consentimento das partes e cuja intervenção motivou a aplicação de medidas de promoção e proteção. O arquivo destes processos é efetuado depois de observado o afastamento do perigo que motivou a sinalização e/ou intervenção.

Neste ano transato existiram 3 processos enviados a outras comissões CPCJ's, que representa a mobilidade familiar neste ano, que acaba por ser desfavorável ao concelho da Ribeira Brava.

Por vezes, estas "migrações" internas, quando surgem, podem estar associadas a um mercado de arrendamento baixo, na procura de trabalho e/ou na busca de apoios sociais ou de apoio de outros familiares.




Gráfico n.º4 – Processos novos, instaurados por freguesia 2018

Fonte: Relatório Anual da CPCJ Ribeira Brava

As freguesias do Campanário com 16 processos, e a Freguesia da Ribeira Brava com 19 processos, representam 76,08 % do total de processos instaurados, o que traduz um aumento de 6,4% face a 2017 e a um aumento de 1,08% face a 2016.

Histórico (2011/2018) - Caracterização processual

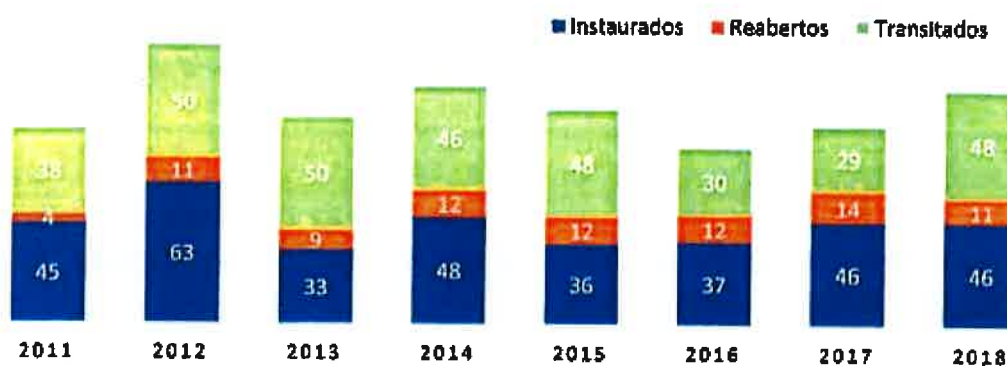


Gráfico n.º5 – Entrada de processos anos 2011 a 2018 (soma: instaurados, reabertos e transitados)

Fonte: Relatório Anual da CPCJ Ribeira Brava

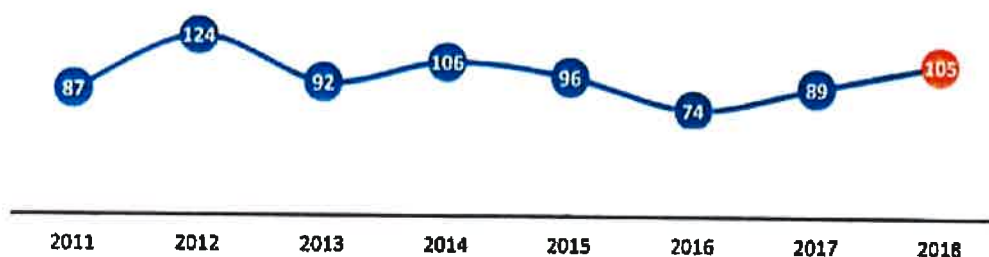


Gráfico n.º6 – Entrada de processos valor total do ano (soma: instaurados, reabertos e transitados)

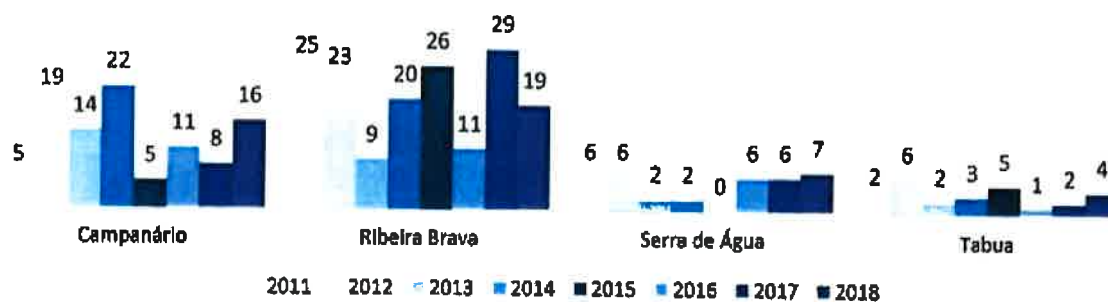


Gráfico n.º7 – Instaurados por Freguesia (2011 a 2018)

Fonte: Relatório Anual da CPCJ Ribeira Brava

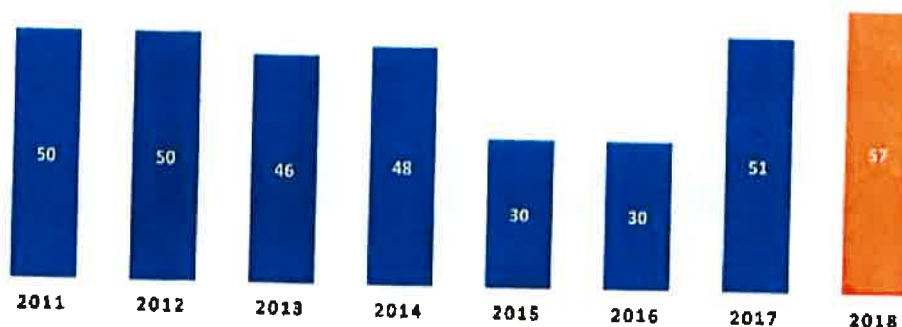


Gráfico n.º8 – Processos Ativos em janeiro de cada relatório de avaliação

Fonte: Relatório Anual da CPCJ Ribeira Brava

Os gráficos anteriores (**gráfico n.º6, 7 e 8**) dão conta de um aumento de processos trabalhados pela CPCJ da Ribeira Brava, que deverão motivar uma ponderação ao nível da carga processual de processos transitados em 47,71% (mais 15,11% face a 2017) e reabertos 10,47% (menos 5,23% face a 2017). Além de que, evidenciam um significativo aumento de processos ativos em janeiro do presente ano, considerando a análise desde 2011.

Crianças/jovens acompanhadas por escalão etário/sexo/situação de deficiência 2018

(n.º casos / sexo 2018)

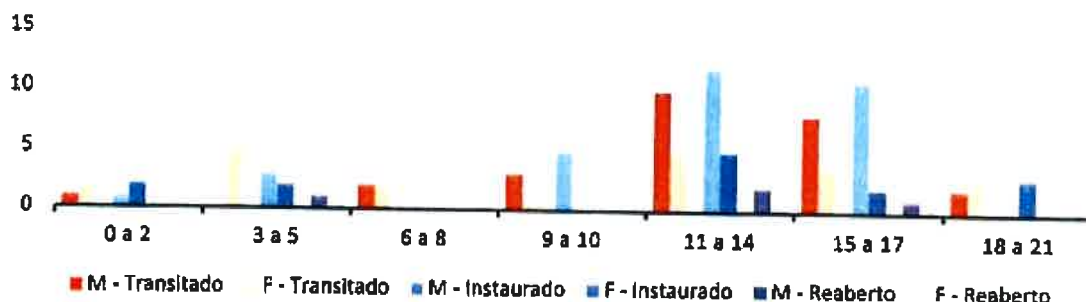
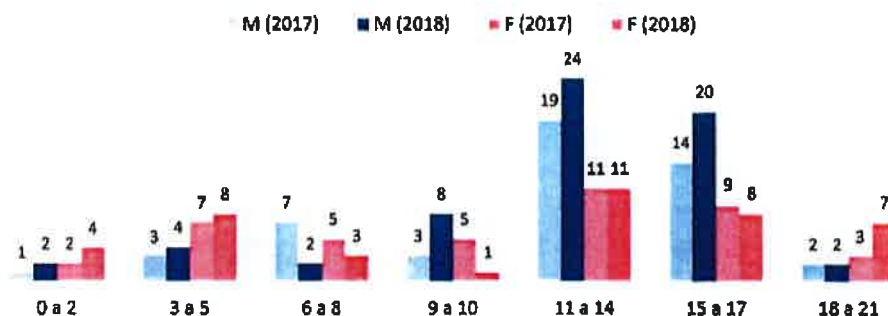


Gráfico n.º9 – Processos de crianças e jovens por escalão etário e por sexo

Fonte: Relatório Anual da CPCJ Ribeira Brava

Processos escalão etário/género (105)



Processos género (62 género masculino e 42 género feminino)



Gráfico n.º10 – Processos de crianças e jovens por escalão etário e por sexo

Fonte: Relatório Anual da CPCJ Ribeira Brava

Este relatório faz ressaltar, mais uma vez, as lacunas de sinalização, os problemas de intervenção da rede social e entidades em matéria de

infância e juventude, ao que acresce o peso da factualidade das comunicações tardias à CPCJ, com 60,0% das sinalizações efetuadas para crianças na faixa etária 11 aos 17 anos (27 em 48 dos processos transitados; 30 em 46 dos processos instaurados; e de 6 em 11 processos reabertos).

Não menos relevantes são as 23 crianças sinalizadas dos 0 aos 8 anos, menos 2 que no ano anterior.

A merecer particular atenção, neste ano transato, não foi sinalizado crianças com deficiência, sendo que o último registo é do ano de 2015, que tivemos uma, na faixa etária dos 11 aos 14 anos.

2.4.3. Problemáticas sinalizadas por escalão etário/sexo dos processos 2018

Apresentamos em baixo os processos iniciados em 2018 (instaurados e reabertos):

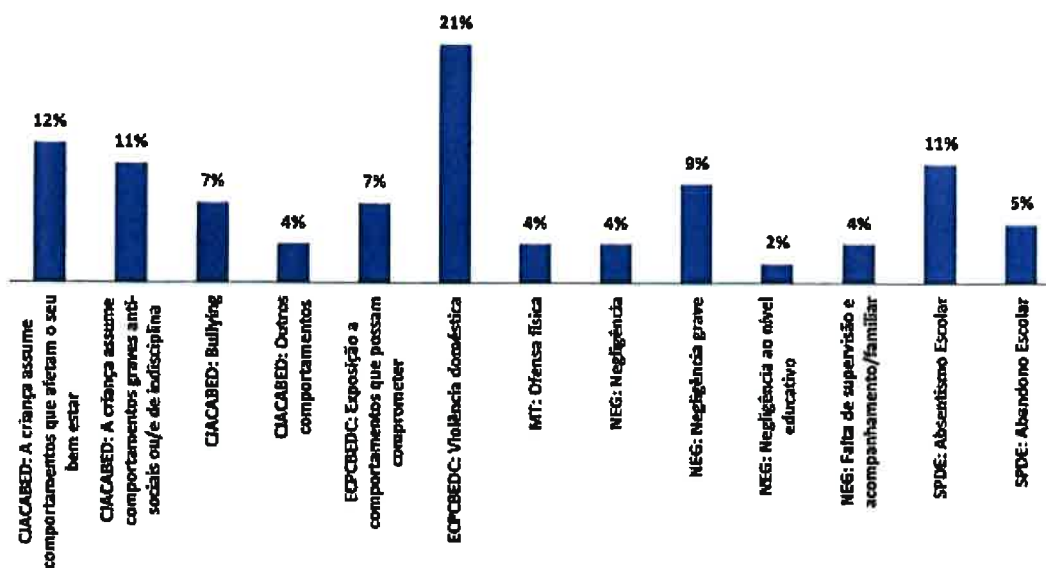


Gráfico n.º11 – Processos iniciados em 2018

2.4.4. Entidades sinalizadoras em processos 2018 Aberturas e Reaberturas de PPP's:

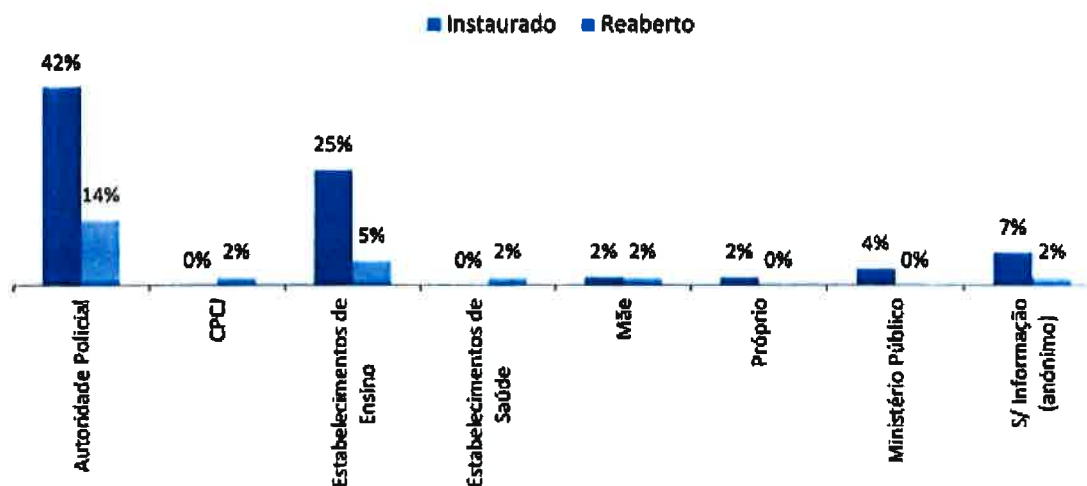


Gráfico n.º12 – Processos instaurados e reabertos em 2018

“Muitas vezes perguntamo-nos que mundo deixaremos às nossas crianças. Devemos também perguntar: que crianças deixaremos ao mundo?”

Papa Francisco, Wall Street Journal 2013

Em suma, citando as considerações finais do Presidente da CPCJ da Ribeira Brava, Prof. Cláudio Micael, acerca do trabalho efetuado ao longo de 2018:

“Face à informação do presente relatório, que expõe as problemáticas do concelho, continuamos a apurar a confirmação de eventuais falhas, no que concerne ao acompanhamento e intervenção das entidades com competência em matéria de infância e juventude: as chamadas instâncias de 1ª linha.

Verificámos dificuldades em fazer prevalecer os princípios de subsidiariedade e da intervenção mínima, previsto na Lei de Proteção de Crianças e Jovens em perigo. Bem como, a este nível, nem sempre são sinalizadas as problemáticas devidas, não percebendo exatamente se por

desconhecimento efetivo das reais situações, se por manifesto desconhecimento da lei em vigor; incumprindo com o estipulado no artigo 65.º da referida legislação, no que toca à comunicação das situações de perigo conhecidas pelas entidades com competência em matéria de infância e juventude.

Imediatamente constatamos que a violência doméstica é a sinalização mais evidente, representando 21,0% dos PPP, com menos 9% que no ano anterior, independentemente de todas as campanhas de sensibilização para este flagelo, seguida da: "a criança assume comportamentos que afeta o seu bem-estar e desenvolvimento sem que os pais se oponham de forma adequada", a problemática que mais aumentou, mais 7,0% que no ano transato, num total de 12%; "a criança/jovem assume comportamentos graves antissociais ou/e indisciplina com 11,0% das sinalizações, mais 3,0%". No entanto, a problemática "negligência", baixou 20,0% para os 4,0% e a "negligência grave" aumentou 6,0% para os 9,0%, o somatório destas duas, 13,0%, corresponde a uma redução de 20,0% face ao ano transato. O "absentismo escolar" desceu 1% para os 11%.

Estes dados refletem claramente o aumento dos processos instaurados e reabertos.

Apurámos também que um número considerável de crianças continua a ser, sistematicamente, sinalizado numa faixa etária, que consideramos, muito avançada, no que diz respeito à exposição à situação de risco/perigo, o que condiciona a intervenção eficaz de todos aqueles que atuam na área da promoção e proteção.

Ao nível da educação, consideramos que a baixa escolaridade dos elementos que constituem o agregado familiar poderá implicar uma baixa valorização da formação académica e um não reconhecimento da escola como fator de valorização e qualificação de cidadãos ativos, responsáveis e interventivos.

As situações de absentismo e insucesso escolar, que desceu 1,0%, muitas vezes acompanhadas pela adoção de comportamentos de riscos com os quais os pais não sabem lidar, e a dificuldade em estabelecer regras e limites é cada vez mais notória. Assim, torna-se cada vez mais evidente a necessidade de trabalhar com as famílias por forma a combater o insucesso e absentismo escolar.

Contribuir para uma cultura de prevenção primária dos direitos da criança, constitui uma das missões mais relevantes que o sistema de promoção e proteção confia às Comissões de Proteção de Crianças e Jovens. Nesse sentido, o PAPI-RB - Projeto de Apoio à Prevenção e Intervenção na Ribeira Brava, aproximará as pessoas através das instituições e das entidades com responsabilidade em matéria de infância e juventude e valorizará a singularidade da intervenção da Comissão, mas acima de tudo, irá ao encontro das dificuldades sentidas e expressas, trabalhando todos como parceiros num objetivo comum: as nossas crianças."

Fonte: Relatório Anual da CPCJ Ribeira Brava

2.5. Atividade de Carater Social

Um dos objetivos do Município da Ribeira Brava passa por planificar anualmente programas de dinamização social, sendo o seu propósito aumentar a integração /participação das coletividades e particulares, nessas mesmas iniciativas. Considera-se que esta é uma das grandes contribuições para uma vida saudável, cultivando o espírito de grupo, a inserção na sociedade e a formação pessoal a que todos devem ter acesso.

Em suma, no que se reporta à intervenção social desenvolvida pela *Divisão da Ação Social da Câmara Municipal*, esta debruçou-se, sobretudo, nos problemas habitacionais de alguns agregados familiares do concelho, dando prioridade àqueles que se encontravam em situações mais delicadas. As respostas fornecidas passaram pelo encaminhamento para outras entidades parceiras, como é o caso da ADBRAVA e do IHM (Investimentos Habitacionais da Madeira – EPERAM), com o intuito de se perspetivar a melhor solução para o problema apresentado e assim promovendo a importância de se trabalhar, cada vez mais, em articulação e em parceria.

A intervenção social é fundamental em qualquer sociedade, visto ser um instrumento que ambiciona a melhoria do bem-estar dos cidadãos, procurando a sua emancipação e, conseqüentemente, o desenvolvimento de competências que lhes permitam tornarem-se cidadãos ativos na sua sociedade, propondo e sugerindo alternativas concretas face aos problemas que se lhes apresentam. Os profissionais que atuam nesta área devem estar equipados de conhecimentos teórico-práticos e de metodologias específicas, de modo a atender à totalidade do ser humano, tendo sempre por base a integridade da pessoa humana, evitando efetuar juízos de valor, já que cada ser humano é único e a sua história de vida confere-lhe a sua identidade.

Por consequente, foram realizadas, durante o ano de 2018, diversas atividades de caráter social, muitas delas com parcerias que tornaram possível a sua realização. Em baixo apresentamos uma amostra daquilo que foi realizado socialmente:

Sessão de Empreendedorismo Social 8 de Junho de 2018

Na sessão de informação abordamos o conceito de economia social, empreendedorismo social, alguns exemplos de projetos de empreendedorismo social e duas das ferramentas de gestão: a árvore do problema e o Modelo de CANVAS.



Imagem 35 – Imagem alusiva à ação de sensibilização

Sessão temática – Marketing Digital

14 de setembro de 2018

O Município da Ribeira Brava promoveu uma sessão Temática MARKETING DIGITAL em parceria com a Startup Madeira, no dia 14 de setembro de 2018.



Imagem 36 – Imagens alusivas à sessão de marketing digital

Cerimónia de Abertura da Universidade Sénior

15 de outubro de 2018

A Câmara Municipal da Ribeira Brava criou a Universidade Sénior. Este é um projeto do Município da Ribeira Brava, que surge no ano letivo 2018/2019, representando um desafio ao envelhecimento ativo, e como um contributo para o estímulo intelectual da população mais idosa.

A Universidade Sénior é um Centro de Cultura e Saberes que constitui uma resposta social às necessidades de indivíduos com idade igual ou superior a 50 anos, visando ser um polo de ensino, pesquisa e aprendizagem, complementado, com atividades culturais e recreativas, onde se fomenta o enriquecimento intelectual e cultural, as relações interpessoais, o aumento da autoestima e da autonomia pessoal.

A Universidade Sénior da Ribeira Brava contou, neste ano letivo, com cerca de 60 alunos inscritos, repartidos por três turmas. Os alunos beneficiam de diversas disciplinas, desde Português, Inglês, Nutrição e Saúde, Gestão Pessoal e Familiar, Hidroginástica, Ginástica Geriátrica, TIC e Expressões artísticas, garantidas por nove professores voluntários que se juntam ao projeto da autarquia de forma a promover competências e aprendizagens para a população do concelho com 50 ou mais anos.

A cerimónia de abertura da Universidade Sénior decorreu no passado dia 15 de outubro de 2018.



Imagem 37 – Imagens alusivas ao Logotipo da Universidade Sénior

Criação do Cartão Idoso 2 de outubro de 2018

A Câmara Municipal da Ribeira Brava criou o Cartão Municipal do Idoso, que destina-se a apoiar idosos com 66 ou mais anos, residentes no Concelho há mais de um ano, cujo rendimento mensal seja igual ou inferior ao salário mínimo regional.

Este cartão surge como uma medida para minimizar as dificuldades sentidas pelos seniores mais carenciados do Concelho, proporcionando um conjunto de benefícios e outros apoios a conceder diretamente pelo Município da Ribeira Brava, ou em parceria deste com outras entidades públicas e privadas, nomeadamente ao nível da participação na aquisição de medicamentos com receita médica.

Descrevendo as considerações da Assistente Social do Município da Ribeira Brava, Dra. Sofia Freitas, acerca do trabalho efetuado ao longo do ano 2018, no que concerne ao Cartão de Idoso, segue-se o **quadro n.º5**, referente às candidaturas realizadas pelos idosos, por freguesia:

Quadro n° 5 – Cartão do Idoso – Subsídios Entregues

	Subsídios Entregues				
	Beneficiários	Diferidas - Cartões Ativos	Indeferidas	Em análise	Em processo legal (recurso)
Campanário	80	48	1	31	0
Ribeira Brava	246	132	7	108	1
Serra de Água	10	8	0	2	0
Tabua	13	11	0	2	0
TOTAL	349	199	8	141	1

Fonte: Estatísticas da Assistente Social 2018

Encontro Municipal de Idade Sénior – Convívio de Natal 14 de Dezembro de 2018

A Câmara Municipal da Ribeira Brava promoveu um convívio destinado à população sénior residente no concelho da Ribeira Brava, no dia 14 de dezembro, com vista a proporcionar uma interação social e combater o isolamento.

Este dia foi marcado por um almoço, destinado a todos os seniores do concelho, havendo muita animação, própria desta época natalícia.



Imagem 38 – Imagem alusiva ao Encontro Municipal de Idade Sénior

2.6 - Saúde

Os municípios devem ter um papel fulcral no que concerne à promoção da saúde dos seus munícipes, e neste âmbito desenvolve atividades de incentivo à saúde pública, através de alguns eventos, tais como:

Medicina mais perto 6 e 7 de março de 2018

O Município da Ribeira Brava realizou rastreios gratuitos prestados pela Faculdade de Medicina da Universidade de Lisboa. Uma parceria da CMRB com aquela entidade.



Imagem 39 – Imagem alusiva ao Cartaz da "Medicina mais Perto"

V Edição - Feira da Saúde 3 e 6 de Abril de 2018

A CMRB promoveu a semana da saúde, entre os dias 3 e 6 de abril, com a realização de rastreios por vários pontos do concelho e palestras sobre a temática da saúde. A autarquia estima que ao todo, mais de 200 pessoas participaram no conjunto de atividades. O objetivo desta feira foi sensibilizar a população local, alertando e dando a conhecer todas as problemáticas que o tema abrange.



Imagem 40 – Imagem alusivas à Feira da Saúde

Dia da Saúde Mental

11 de outubro de 2018

A Câmara Municipal da Ribeira Brava promoveu um sessão de esclarecimentos, para comemorar o dia mundial da saúde, na biblioteca municipal, tendo o mesmo ocorrido no dia 11 de outubro de 2018.



Imagem 41 – Imagem alusiva ao Cartaz da "Dia da Saúde mental"

2.7. Educação

Durante o ano de 2018, o Município promoveu uma parceria com as Escolas básicas e secundárias do Concelho. Numa tentativa de incentivar o empenho educativo, por parte dos estudantes, a Câmara Municipal atribuiu prémios de mérito aos que mais esforçaram no ano letivo.

Por outro lado, com o intuito de valorizar a formação e ao mesmo tempo apoiar as famílias do Concelho, a Câmara atribuiu apoio monetário aos alunos universitário, manuais escolares aos alunos do 1.º e 2.º ciclos, e também cabazes de material aos alunos do 2.º e do 3.º ciclo e secundário. É também de salientar várias atividades de formação, convívio, patrocinadas pela autarquia, transporte a visitas de estudos, etc.

Abaixo apresentamos alguns exemplos, a nível educativo, das atividades desenvolvidas em 2018:

Carnaval (Escolas e Instituições)

9 de Fevereiro de 2018



Imagem 42 – Participação das escolas no desfile de carnaval

As ruas da Vila da Ribeira Brava receberam novamente o desfile das escolas municipais e das instituições do Concelho. A Câmara Municipal teve a iniciativa de organizar um desfile de carnaval, aberto a toda a população escolar, que encheu as ruas de cor e criatividade.

11.º Edição - Triatlo Literário

5 a 9 de março de 2018

Numa ação conjunta entre a Câmara Municipal da Ribeira Brava, a Junta de Freguesia da Ribeira Brava e a Câmara Municipal do Porto Moniz, realizou-se entre 5 a 9 de março, o Triatlo Literário para jovens talentos de diversas escolas da Região, integrado no projeto da Direção Regional da Educação "Baú de Leitura".

Nesta fase de apuramento concelhia, participaram escolas em representação dos concelhos da Ribeira Brava, São Vicente e Porto Moniz. Ao todo foram 11 alunos que mostraram o seu talento nesta fase.



Imagem 43 – Triatlo Literário

III Edição - Trail escolar

3 de Maio de 2018

Na passado dia 3 de maio, decorreu o III Trail Escolar organizado pela EBSPMA, que contou com o apoio da CMRB.

Esta prova, realizada na Serra de Água, contou com a participação de mais de 200 atletas do estabelecimentos de ensino (Escola Básica e Secundária Padre Manuel Álvares, Escola Jaime Moniz, Escola Profissional Francisco Fernandes e Escola EB123 PE do Curral das Freiras).



Imagem 44 – Imagem alusivas ao Trail Escolar

Comemoração do Dia Mundial da Criança

1 de Junho de 2018

Pelo 5.º ano consecutivo, a Câmara Municipal da Ribeira Brava em parceria com a Delegação Escolar da Ribeira Brava, Comissão de Proteção de Crianças e Jovens da Ribeira Brava, Bombeiros Voluntários da Ribeira Brava, PSP Ribeira Brava e Sociedades de Desenvolvimento da Ponte Oeste através do Centro Desportivo da Madeira promoveram um conjunto de atividades no âmbito do Dia Mundial da Criança, onde estiveram envolvidas perto de 1000 crianças de todas as escolas primárias do concelho da Ribeira Brava.

Esta iniciativa promoveu atividades diversas como a prática de Zumba, Muay-Thai, demonstrações relacionadas com a Proteção Civil, da Brigada Cinotécnica da PSP, Sepna da GNR e ainda modelagem de balões, aulas de yoga. Também a conhecida 'Vanusca e as Amigas da Pequeneda' encantou os mais novos com a sua atuação. Estas atividades decorreram no Pavilhão Luís Mendes, na Ribeira Brava.



Imagem 45 – Imagem alusivas ao dia da criança das escolas

Dr.Why Escolinhas – Ano letivo 2017/2018

1 de Junho

Este evento foi disputado entre 21 equipas das 6 escolas do concelho da Ribeira Brava, sendo que a final concelhia do primeiro Dr.Why Escolinhas, foi realizada na Ribeira Brava no ano 2018.




Imagem 46 – Imagem alusivas ao evento Dr. Why

“Banda Panda, Pocoyo, Masha e o Urso”

3 de Junho de 2018

As festividades alusivas ao dia da criança culminaram com um festival Panda, Pocoyo, Masha e o Urso no dia 3 de julho de 2018, Festival este realizado na Frente Mar.



Imagem 47 – Imagem alusivas ao evento do dia da Criança

Bolsas de Apoio à Formação Académica Superior – Ano letivo 2018/2019

Esta atribuição de bolsas tem sido levada a cabo pela Câmara Municipal da Ribeira Brava, que nos últimos anos tem unido esforços no sentido de proporcionar a muitos jovens do concelho, a oportunidade de alargarem os seus horizontes académicos, que de outra forma poderiam estar em risco devido a dificuldades económico-financeiras.

Este ano, o Executivo aprovou em reunião de Câmara, um aumento de 25% no apoio financeiro para o estudantes do ensino superior, sendo que passa a ser concedido uma bolsa de estudo, no valor de 500,00€/ano, englobando cerca de 250 alunos residentes no Concelho da Ribeira Brava.

Esta medida junta-se assim às já aprovadas para 2018-2019 nas últimas semanas. Com estas políticas a CMRB incentiva a educação de crianças e jovens do concelho, garantindo às famílias a redução de alguns custos com a educação dos (as) estudantes, aumentando o rendimento disponível no orçamento familiar.

Entrega de Prémios de Mérito 2018

29 de Outubro de 2018

Com o objetivo de reconhecer e valorizar o mérito, a dedicação e o esforço no trabalho e desempenho escolares, o Município da Ribeira Brava voltou a premiar, pela quarta vez, os melhores alunos das Escolas do Concelho – EB1/PE do Lombo de São João, EB1/PE do Lugar da Serra, EB1/PE da Ribeira Brava, EB1/PE de São Paulo, EB1/PE da Serra de Água, EB1/PE da Tabua, EB1/PE do Campanário, EB1/PE da Corujeira, EB2/3 Cónego João Jacinto Gonçalves de Andrade e EBS Padre Manuel Álvares.

Nesta iniciativa foi distinguido o esforço empreendido ao longo do ano letivo 2017/2018 de alunos, havendo por isso a atribuição de vales monetários ao 1.º ciclo no valor de 50,00€ (cinquenta euros) montante de destinado exclusivamente à aquisição de material didático e/ou escolar, 2.º ciclo 100,00€ (cem euros), 3.º ciclo 150,00€ (cento e cinquenta euros) e para os alunos do secundário 200,00€ (duzentos euros).

Oferta de Manuais Escolares no 1.º e 2.º ciclo
Oferta de Cabazes Escolares para o 2.º, 3.º ciclo e Secundário
Oferta de transporte escolares ao 1.º ciclo
Ano letivo 2018/2019

Com o regresso às aulas, regressam também as despesas com manuais e materiais escolares. Muitas são as famílias do concelho que, por diversas razões, não conseguem fazer face aos custos inerentes ao início de mais um ano letivo. Por este motivo, a Câmara Municipal da Ribeira Brava, entregou manuais escolares aos alunos do 1.º e 2.º ciclo do Concelho, e apoiou-os igualmente com cabazes escolares para o 2.º, 3.º ciclo e Secundário; e ainda transporte escolar gratuito para alunos do 1.º ciclo.

Esta foi uma medida de apoio social empreendida pelo município, que pretende aliviar os encargos financeiros das famílias no plano da educação, bem como contribuir para o sucesso escolar dos mais jovens.



Imagem 48 – Imagem alusivas à Educação

Habitação Social 2018

Através da Câmara Municipal as famílias Ribeirabravenses podem usufruir de sistemas de apoio à Habitação Social, recorrendo para isso à pré-inscrição desse apoio social, perante o serviço de Assistência social. Conforme os serviços internos, no ano de 2018, o n.º de processos sociais, foram os seguintes:

Quadro nº 6 – Habitação Social – Em acompanhamento, encaminhados e arquivados

FREGUESIA	Em acompanhamento	Encaminhados	Arquivados
PEDIDOS DE APOIO PARA RECUPERAÇÃO DE HABITAÇÃO			
Campanário	14	0	0
Ribeira Brava	20	0	1
Serra de Água	2	0	0
Tabua	0	0	0
TOTAL	36	0	1
HABITAÇÃO SOCIAL			
Campanário	1	1	0
Ribeira Brava	1	4	2
Serra de Água	0	1	1
Tabua	0	3	0
TOTAL	2	9	3
PRID¹			
Campanário	0	1	0
Ribeira Brava	0	4	1
Serra de Água	0	0	1
Tabua	0	0	1
TOTAL	0	5	3
TOTAL GLOBAL	38	14	7
		59	

Fonte: Estatísticas da Assistente Social 2018

3. Apoio a Instituições

Ao longo do ano, a CMRB apoiou diversas instituições Municipais e não Municipais (instituições desportivas, culturais, sociais, entre outras), tendo celebrado protocolos de colaboração com algumas das instituições seguintes, designadamente:

- Casa do Povo da Ribeira Brava;
- Casa do Povo da Tábua;
- Casa do Povo do Campanário;
- Casa do Povo da Serra de Agua;
- Associação Desportiva de Campanário;
- Associação Desportiva de Serra de Agua;
- Associação Cultural e Desportiva de S. João;
- Associação de Solidariedade Social Crescer sem Risco;
- Associação de Ciclismo da Madeira;
- Associação de Atletismo da Região Autónoma da Madeira;
- Enfertuna - Tuna de enfermagem da escesjc;
- Bombeiros Voluntários Ribeira Brava;
- Clube Desportivo da Ribeira Brava;
- Clube Desportivo do Nacional;
- Clube Desportivo "os Especiais";
- Clube de Judo;
- Fábrica da Igreja Paroquial da Tabua;
- Fábrica da Igreja Paroquial de S. Paulo;
- Fábrica da Igreja Paroquial do Campanário;
- Fábrica da Igreja Paroquial de S. João;
- Banda Municipal de Ribeira Brava;
- Escola Básica 2º.e 3º. ciclos Cónego João Jacinto Gonçalves Andrade;
- Escola básica- Secundária Padre Manuel Álvares;
- ADBRAVA – Associação de Desenvolvimento da Ribeira Brava.

Os apoios a algumas destas instituições/associações podem ser consultados no nosso *site institucional*, em **Subvenções 2018**.

4. Análise Económica e Financeira

4.1. Execução e Estrutura Orçamental da Despesa

4.1.1. Execução da Despesa

Quadro n.º7 – Execução da Despesa do Exercício 2018

Despesas Correntes		Orçamentado	Executado	%Execução	% Global
01	Despesa Com Pessoal	1 957 596,33	1 906 308,34	97,4%	18,3%
02	Aquisição de Bens e Serviços	2 766 085,57	2 089 994,47	75,6%	20,1%
03	Juros e Outros Encargos	47 718,91	47 409,79	99,4%	0,5%
04	Transferências Correntes	829 450,08	776 209,75	93,6%	7,5%
06	Outras Despesas Correntes	156 947,74	155 703,34	99,2%	1,5%
Total Despesas Correntes		5 757 798,63	4 975 625,69	86,4%	47,8%
Despesas Capital		Orçamentado	Executado	%Execução	%Global
07	Aquisição de Bens de Capital	4 712 466,56	2 062 700,42	43,8%	19,8%
09	Ativos Financeiros	44 652,75	44 652,75	100,0%	0,4%
10	Passivos Financeiros	3 478 167,68	3 326 651,55	95,6%	32,0%
11	Outras Despesas de Capital	0,00	0,00	0,0%	0,0%
Total Despesas Capital		8 235 286,99	5 434 004,72	66,0%	52,2%
Total Geral		13 993 085,62	10 409 630,41	74,4%	100,0%

Tal como se pode verificar no quadro anterior (**quadro n.º7**), relativo à execução da despesa, em 2018:

- A despesa efetiva total do município no final do exercício de 2018 foi no montante de 10 409 630,41€, sendo que o grau de execução da despesa foi de 74,4%, ou seja, a despesa executada ficou abaixo da despesa orçamentada.
- Denota-se que a rubrica com menor execução orçamental 43,8% foi a da aquisição de bens de capital (económica 07), cujo montante efetivamente gasto ascendeu a 2 062 700,42€ dos 4 712 466,56€ previstos inicialmente.

Em 2018, e tal como já tem sido prática em anos anteriores, o Município optou pela elaboração de um orçamento restritivo e rigoroso, resultando numa execução orçamental mais equilibrada, evidentemente. Graficamente (**gráfico n.º13**) podemos verificar a evolução do comportamento da despesa total executada, nos últimos três anos, que sucintamente verifica-se:

- Um incremento da despesa face a 2017 na ordem dos 2 414 581,82€, dos 7 995 048,59€ verificados em 2017 para os 10 409 630,41€ verificados em 2018;
- Este aumento da despesa deveu-se sobretudo à variação da rubrica despesas com pessoal, das transferências correntes, e da aquisição de bens de capitais.
- Em 2016 o valor executado para as despesas totais foi de 6 958 307,77€, em 2017 de 7 995 048,59€, e em 2018 montante de 10 409 630,41€, resultando numa variação positiva de aproximadamente de 2 414 581,82€, perfazendo em termos percentuais 30,2% face a 2017.



Gráfico n.º13 – Despesa Total Executada 2016-2018

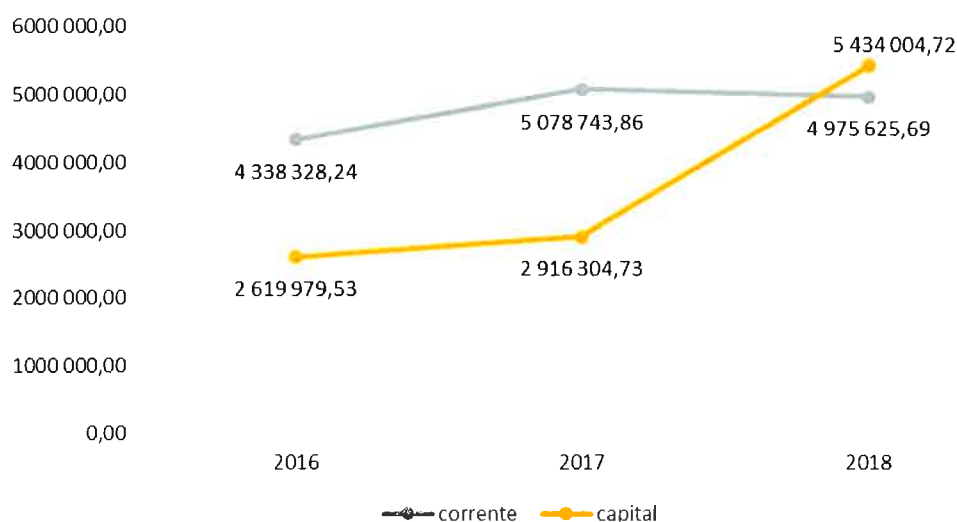


Gráfico n.º14 – Evolução da Despesa de Capital vs. Correntes – 2016-2018

No gráfico anterior (**gráfico 14**), verifica-se que ao longo dos últimos três anos, o total das despesas correntes têm tido um comportamento inconstante, apesar de no último ano terem diminuído ligeiramente, perfazendo um total de 4 975 625,69€ em 2018, que correspondeu a uma redução na ordem dos 2,0%.

Quanto as despesas de capital verificou-se um aumento substancial face aos anos transatos, na medida que de 2016 para 2017 aumentaram cerca de 11,3%, voltando a subir exponencialmente em 2018 aproximadamente de 86,33%, de 2 916 304,73€ em 2017, para 5 434 004,72€ em 2018.

4.1.2. Composição da Despesa

Como se pode observar no através evidenciado (**Quadro n.º.7**), o montante despendido em despesa de capital ou de investimento totaliza aproximadamente 52,2% da despesa total, enquanto as despesas correntes perfazem cerca de 47,8% da despesa total, deste modo, constatamos que são as despesas de capital que têm maior peso sobre o total da despesa do município.

DESPESA EXECUTADA POR RUBRICA (%)

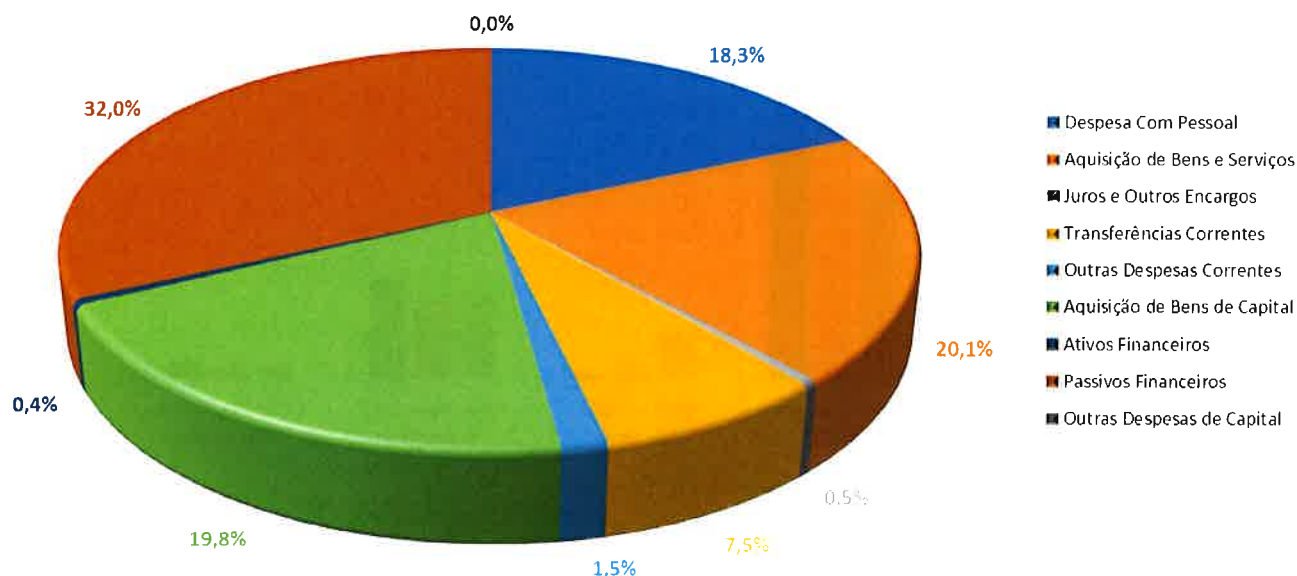


Gráfico n.º15 – Percentagem da Despesa Executada no total da despesa

Observando o **gráfico n.º 15**, e à semelhança do ano anterior, e tal como já verificado no **quadro n.º7**, podemos concluir o seguinte:

- as rubricas com maior expressão no total das despesas correntes são as rubricas "Aquisição de Bens e serviços" e "despesas com Pessoal" que correspondem a 20,1% e 18,3% do total da despesa, respetivamente;
- Por outro lado, ocupando igualmente um lugar de relevo, a rubrica de "Aquisição de Bens de capital", e a rubrica "Passivos Financeiros" que corresponde a 19,8% e a 32,0% do total da despesa paga, respetivamente.

4.1.3. Evolução da Despesa

Como se pode observar no gráfico seguinte (**gráfico n.º16**), e como já referido anteriormente, a rubrica com maior expressão no total da despesa foi decididamente a aquisição de bens e serviços.

Evolução das Despesas Correntes

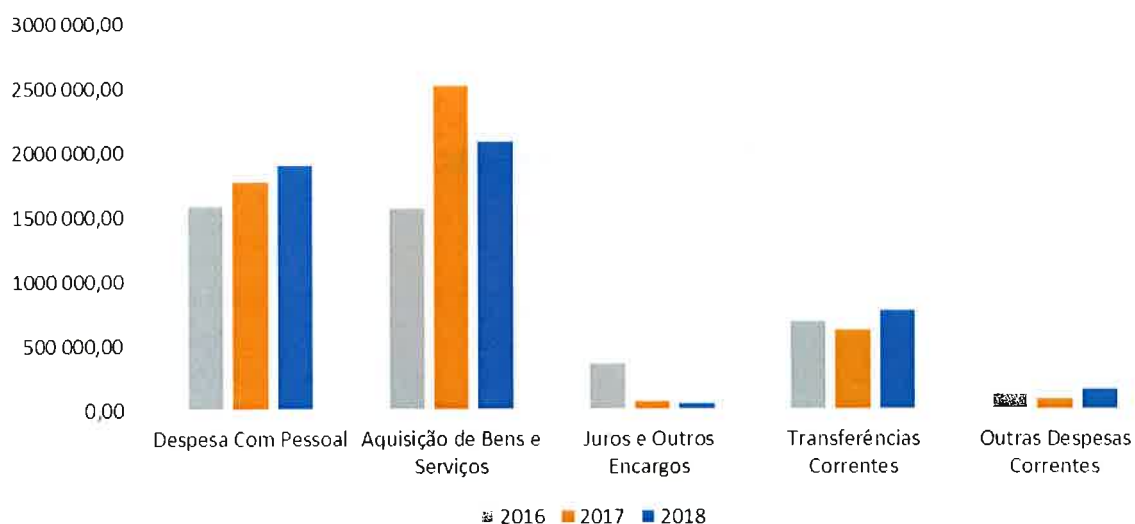


Gráfico n.º16 – Total da Despesa Corrente executada entre 2016 e 2018

Verificamos que no geral, não houve grande discrepância entre a rubricas da despesa entre 2016 a 2018, à exceção da rubrica aquisição de bens e serviços, que em 2018 decresceu cerca de 438 913,17€.

Ainda no que concerne às despesas correntes, há a salientar o aumento das transferências correntes no ano de 2018 no montante de 155 551,96€.

No que concerne as tranferências efetuadas às famílias, em 2018 a Câmara deliberou atribuir o montante de 249 148,91€, relativamente às bolsas de estudo a estudantes universitários, mais 74 952,25€ do que no ano anterior (conforme **gráfico n.º 17**).

04 - Transferências Correntes (em euros)

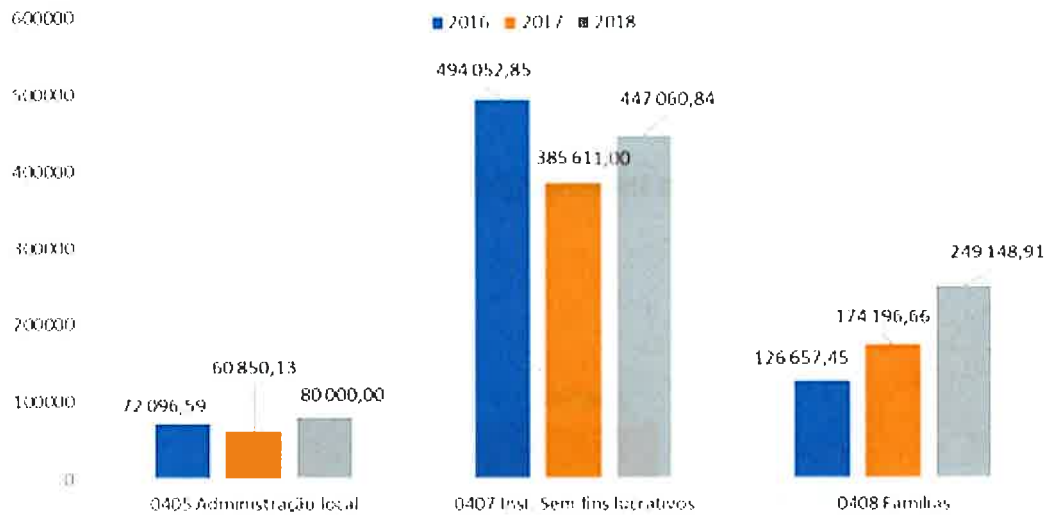


Gráfico n.º17 – Transferências correntes

O Gráfico seguinte (**gráfico n.º18**) apresenta a composição da despesa de capital entre 2016 e 2018.

Evolução da Despesa de Capital

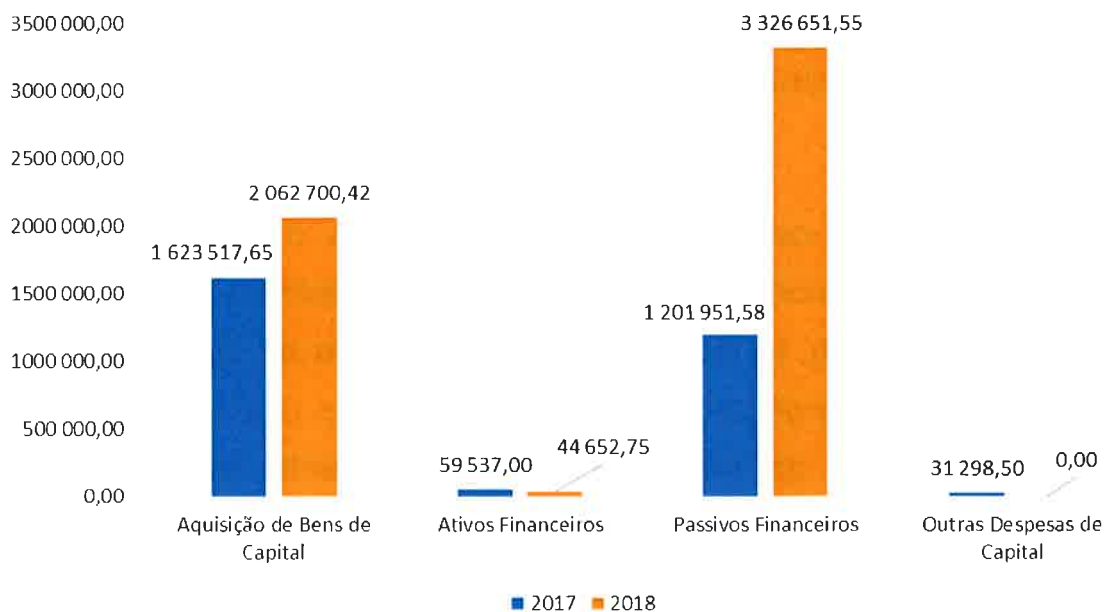


Gráfico n.º18 – Total das Despesas de Capital Executada

No que se refere a aquisição bens de capital, verificou-se um aumento nesta rubrica, no montante de 439 182,77€, aproximadamente 27,1% face a 2017.

0701 - Evolução do Investimento entre 2016-2018




Gráfico n.º19 – Detalhe dos Investimentos entre 2016 e 2018

No que se refere ao **gráfico n.º 19**, na rubrica orçamental 0701 de Investimento, verificou-se nos últimos três anos um aumento progressivo, resultando numa maior dinamização e desenvolvimento das infraestruturas do nosso município.

No que se refere ao passivo financeiro, ou seja, os valores gastos com pagamento da amortização do capital do empréstimos de médio e longo prazo, da rubrica 10 do orçamento, no **gráfico n.º 20**, podemos observar em 2018, o montante de 3 326 651,55€ que corresponde em parte, à amortização do empréstimo de saneamento financeiro, à instituição bancária Caixa Geral de Depósitos no valor de 2 622 555,85€; e o restante valor no montante de 704 095,70€, o valor amortizado do ano corrente.

1006 Empréstimos a MLP

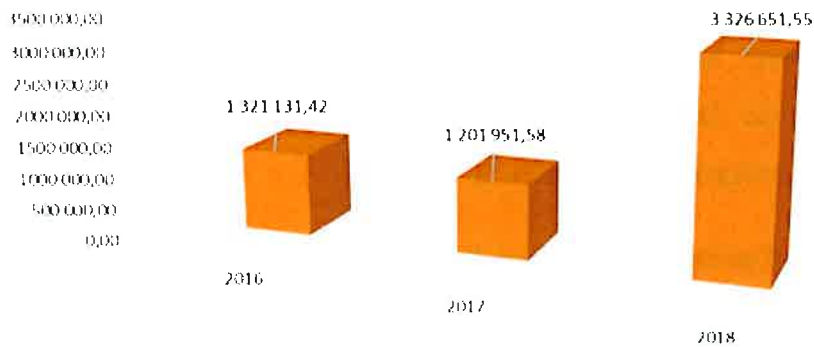


Gráfico n.º20 – Detalhe do valor dos empréstimos entre 2016 e 2018

O valor gasto com juros seguiu uma tendência de decréscimo nos últimos três anos, tendo reduzido para o valor de 45 507,88€ em 2018, que equivaleu a uma redução/poupança de 22 094,76€, relativamente ao ano anterior. Tal como já referido anteriormente, esta redução ficou a dever-se à renegociação do empréstimo que o Município detinha anteriormente na CGD. A renegociação do nosso crédito junto a Instituições bancárias levou-nos a conseguir uma taxa fixa efetiva de 0,99%, onde conseguiu uma redução significativa os juros do seu empréstimo.

03 - Juros e outros Encargos

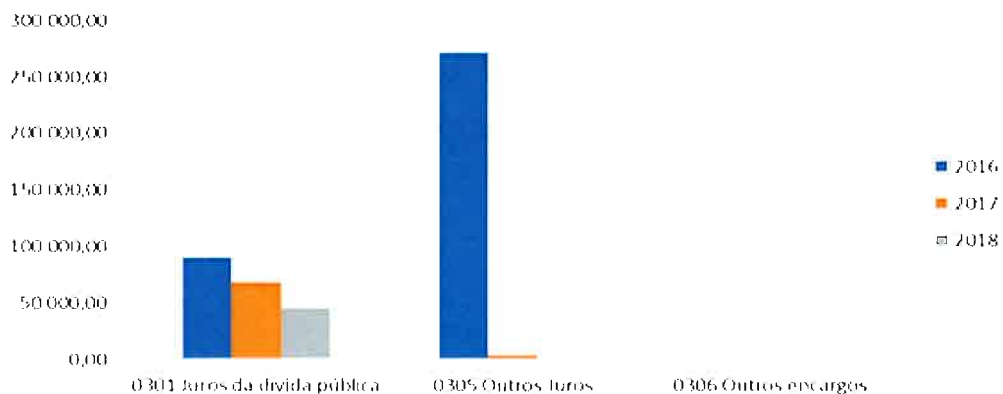


Gráfico n.º21 – Detalhe dos juros e outros encargos

4.1.4. Orçamentado Vs Executado

Em relação aos valores executados do total da despesa em comparação com os valores orçamentados, conforme o quadro seguinte, verificamos que em todos os anos existem discrepâncias. O grau de execução nos anos 2016, 2017 e 2018 foi de: 89,0% 69,7% e 74,4%, respectivamente, conforme **quadro n.º8**.

Quadro n.º8 – Detalhe das Despesas Totais Executado vs. Orçamentado

Despesa Total	2016	2017	2018
Executado	6 958 307,77	7 995 048,59	10 409 630,41
Orçamentado	7 818 815,74	11 464 193,28	13 993 085,62

Despesa Total Executada	2016	2017	2018
Despesa Corrente	4 338 328,24	5 078 743,86	4 975 625,69
Despesa de Capital	2 619 979,53	2 916 304,73	5 434 004,72
total	6 958 307,77	7 995 048,59	10 409 630,41
% de execução	89,00%	69,70%	74,40%

Ano 2018

Executado Vs. Orçamentado	Orçamentado	Executado
Despesas Correntes	5 757 798,63	4 975 625,69
Despesas Capital	8 235 286,99	5 434 004,72
	13 993 085,62	10 409 630,41

O valor orçamentado para as despesas correntes em 2018 foi estimado/orçamentado em 5 757 798,63€ e o executado ficou-se pelos 4 975 625,69€, tal como se pode verificar no **quadro n.º8** e **gráfico n.º22**.

Podemos ainda verificar que em relação às despesas de capital, o valor de execução foi de 5 434 004,72€ e o valor estimado era de 8 235 286,99€ (corresponde a um grau de execução de 66,0%).

Executado Vs. Orçamentado 2018

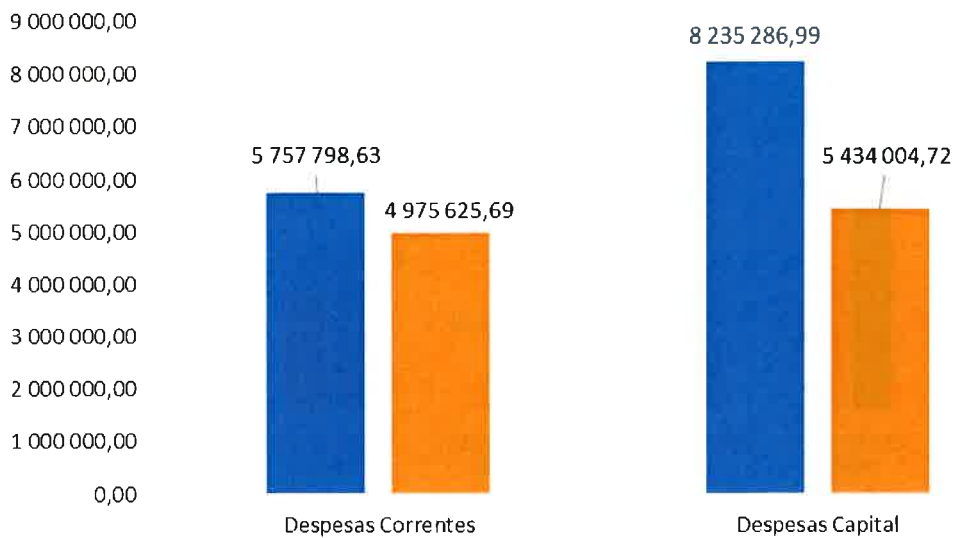


Gráfico n.º22 – Grau de Execução da Despesa

No que concerne às despesas correntes, a percentagem do valor executado face ao orçamentado é de 86,4%, valores de execução muito acima dos verificados em anos anteriores, o valor orçamentado foi condicionado pelas exigências previstas na proposta de Lei do Orçamento de Estado para 2018, bem como pela Lei n.º 73/ 2013 de 03 de Setembro, lei das Finanças Locais que estabelece o Regime Financeiro das Autarquias Locais e das Entidades intermunicipais.

Por outro lado, em virtude da sua própria situação financeira e da aplicação da Lei dos Compromissos e Pagamentos em Atraso (LCPA), o município está sujeito a um conjunto de normas tendentes a assegurar restrições na despesa e redução da dívida, o que o coloca perante um desafio de governação local especialmente exigente.

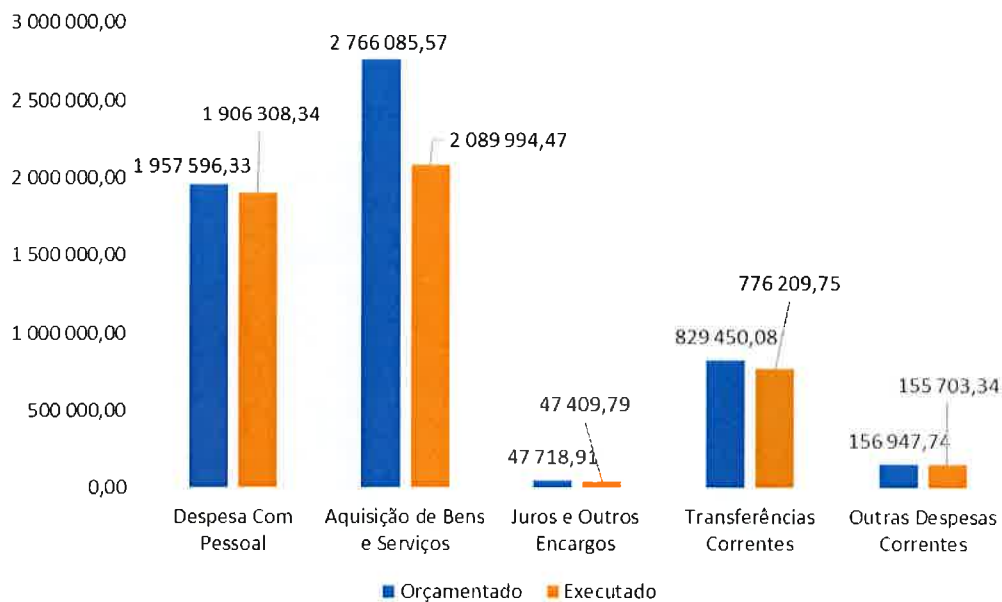


Gráfico n.º23 – Grau de Execução das Despesas Correntes

Se analisarmos o **gráfico n.º23** da execução da despesa, verificamos que, em todas as rubricas existem desvios entre os montantes orçamentados e os executados.

Note-se que a maior discrepância existente entre o valor orçamentado e o executado diz respeito a rubrica aquisição de bens e serviços, no valor de 676 091,10€.

Esta situação decorre, por um lado, dos valores da receita arrecadada no exercício, não atingirem efectivamente os valores previstos, por outro, decorre, da estratégia de contenção e redução da despesa imposta pelo programa de saneamento financeiro.

Salientamos para o facto, de que, ao longo dos anos, os desvios verificados entre o orçamentado e os montantes executados, serem cada vez mais reduzidos, fruto de orçamentos rigorosos e realistas.

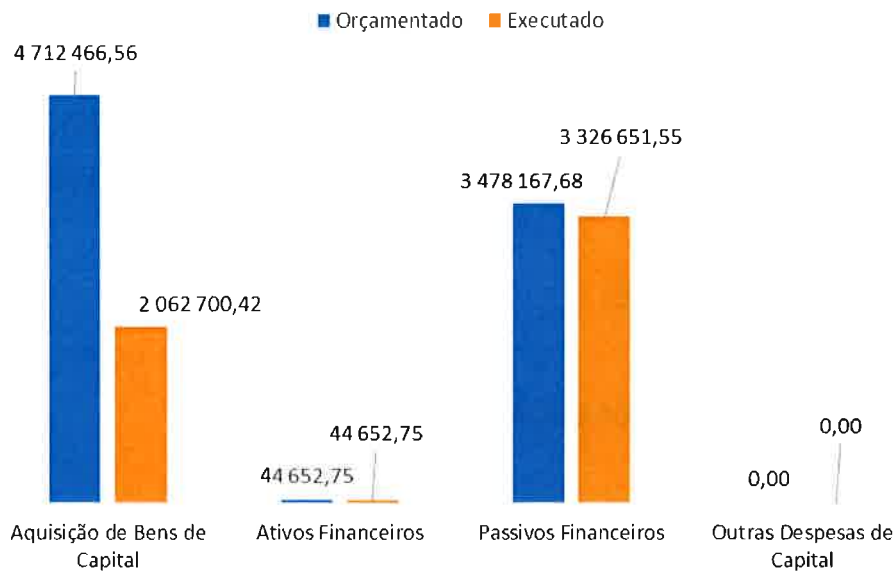


Gráfico n.º24 – Grau de Execução das Despesas de Capital

Os dados referenciados no **gráfico n.º24**, comparam o grau de execução das despesas de capital, sendo notório que as previsões exibidas foram de certo modo superiores aos valores efetivamente executados na aquisição de bens de capital. No entanto, esse desvio justifica-se através de dotações cabimentadas e ainda por executar em procedimentos concursais em curso, bem como pela falta de tempestividade no recebimento das verbas acordas em contratos-programa, IFAP, FEDER, Lei de meios, etc.

Quanto a rubrica Passivos Financeiros, verificamos taxa de execução de aproximadamente 95,6%, rubrica esta referente à amortização do empréstimo.

4.1.5. Indicadores de Gestão

Os indicadores de gestão, também designados por rácios económicos permitem analisar os principais aspetos do desempenho da entidade, nomeadamente;

- A evolução da atividade;
- A eficiência da gestão;
- O equilíbrio liquidez versus exigibilidade.

Quadro n.º 9 - Indicadores Estrutura Despesa

Indicadores Estrutura Despesa	2016	2017	2018
Despesa com Pessoal / Despesa Total	0,23	0,22	0,18
Aquisição de Bens e Serviços Correntes / Despesa Paga	0,23	0,32	0,20
Serviço da Dívida (juros+amortização) / Despesa Paga	0,20	0,16	0,16
Aquisição de Bens de Capital / Despesa Total	0,18	0,20	0,20

Relativamente ao **quadro n.º9**, referente aos indicadores da estrutura da despesa podemos concluir o seguinte:

- Rácio **Despesa com Pessoal / Despesa Total** mede o peso da despesa com pessoal na despesa total. Este indicador diminuiu 4% de 2017 para 2018 resultado do aumento da despesa total com pessoal em 2018.
- Rácio **Aquisição de Bens e Serviços Correntes / Despesa Paga** mede o peso da despesa com a aquisição de bens e serviços decorrentes da atividade da autarquia na despesa total paga. Este rácio diminuiu cerca de 12% entre 2017 e 2018, passando de 32% para 20% entre 2017 e 2018, devido à diminuição na aquisição de bens e serviços.

- Rácio **Serviço da Dívida / Despesa Paga** mede o peso da despesa com os gastos financeiros nomeadamente com juros e amortizações decorrentes de empréstimos bancários contraídos no total da despesa. Do montante total da despesa paga pelo município durante o ano de 2018, 16% foi canalizado para o pagamento de juros e amortizações de empréstimos bancários, mantendo-se constante relativamente ao ano anterior.
- Rácio **Aquisição Bens Capital / Despesa Total** mede o peso da despesa com bens de capital ou investimento na despesa total do Município. Do total da despesa efetuada, 20% diz respeito a gastos com bens de Investimento. Este rácio manteve-se igualmente constante em relação ao período anterior.

4.2. Execução e Estrutura Orçamental da Receita

4.2.1. Execução da Receita

No que concerne a receita arrecadada, o Município obteve um aumento significativo no montante de 2 711 979,16€, aproximadamente 34,28%, comparativamente ao exercício de 2017.

Quadro n.º10 - Execução da Receita do Exercício

Receita Corrente		Orçamentado	Executado	%Execução	% Global
01	Impostos Diretos	1 172 856,63	1 399 580,94	119,3%	13,2%
02	Impostos Indiretos	5 232,18	4 326,60	82,7%	0,0%
03	Contribuições para a SS e CGA	0,00	0,00	0,0%	0,0%
04	taxas, Multas e Outras Penalidades	162 950,01	168 676,72	103,5%	1,6%
05	Rendimentos de Propriedade	15 000,00	0,00	0,0%	0,0%
06	Transferências Correntes	4 489 681,00	4 464 283,69	99,4%	42,0%
07	Venda de bens e serviços correntes	2 623 110,00	498 780,31	19,0%	4,7%
08	Outras Receitas Correntes	404 523,00	36 523,35	9,0%	0,3%
Total Receitas Correntes		8 873 352,82	6 572 171,61	74,1%	61,9%
Receitas de Capital		Orçamentado	Executado	%Execução	%Global
09	Vendas de bens de Investimento	125 000,00	0,00	0,00%	0,0%
10	Transferências de Capital	1 992 286,48	1 423 668,85	71,5%	13,4%
11	Ativos Financeiros	0,00	0,00	0,00%	0,0%
12	Passivos Financeiros	2 930 938,44	2 622 555,85	89,5%	24,7%
13	Outras receitas de capital	0,00	0,00	0,0%	0,0%
Total Receitas de Capital		5 048 224,92	4 046 224,70	80,2%	38,1%
Outras Receitas		Orçamentado	Executado	%Execução	%Global
14	Recursos Próprios	0,00	0,00	0,0%	0,0%
15	Reposição não abatida nos pagamentos	30 000,00	5 078,00	16,9%	0,0%
Total de outras receitas		30 000,00	5 078,00	16,9%	0,0%
Total Geral - receitas		13 951 577,74	10 623 474,31	76,1%	100,0%

Tal como se pode verificar no quadro anterior (**quadro n.º10 e no gráfico n.º25**), relativo à execução da Receita, em 2018:

- A receita efetiva total do município no final do exercício de 2018 foi no montante de 10 623 474,31€, sendo que o grau de execução da receita foi de 76,1%, ou seja, a receita executada foi menor à orçamentada.
- Denota-se que a rubrica com menor execução orçamental 0,3% foi na Outras Receitas Correntes cujo montante efetivamente recebido ascendeu a apenas 36 523,35€.
- As rubricas que mais contribui para as receitas do município são: as transferências correntes (42,0% da receita); e os impostos diretos (13,2% da receita).
- O grau de execução da receita total foi maior em 2018, situando-se nos 76,1%, face aos 70,1% e 90% verificados em 2017 e 2016, respetivamente.

% Execução da Receita Corrente

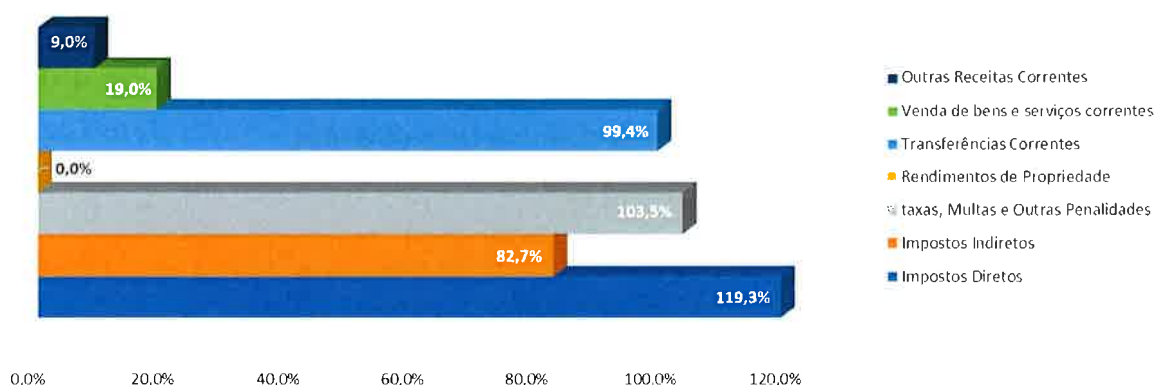


Gráfico n.º25 – Grau de Execução da Receita Corrente

- Podemos observar que as componentes que obtiveram maior grau de execução no ano de 2018 foram: as taxas, multas e outras penalidades com 103,5%; os impostos diretos com 119,3%; e as transferências correntes com 99,4%.

- A componente com menor grau de execução foi as outras receitas correntes com apenas 9,0%.

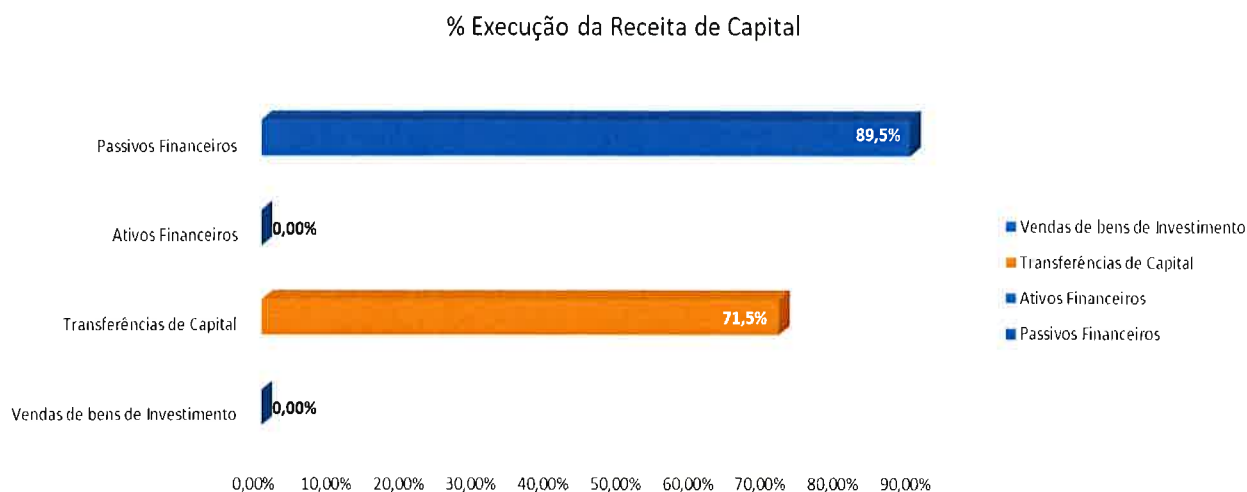


Gráfico n.º26 – Grau de Execução da Receita de Capital

Tal como se pode verificar no gráfico anterior (**gráfico n.º26**):

- À exceção dos ativos financeiros, o grau de execução das receitas de capital andou na ordem de mais de 89,5%.
- A receita de capital e outras receitas perfizeram o valor de 4 051 302,70€, mais 3 244 263,06€ do que no ano anterior.

Considerando o gráfico seguinte (**gráfico n.º 27**), relativo à execução da Receita Total no 2018:

- Denota-se que a rubrica com maior peso é efetivamente as receitas correntes que corresponde a 6 572 171,61€ no ano de 2018;
- A rubrica com menor peso é as outras receitas, que correspondeu a um montante de 5 078,00€;
- O valor das receitas de capital em 2018 foi de 4 046 224,70€;
- Verifica-se que a receita corrente diminuiu ligeiramente entre 2017 e 2018;
- Quanto às receitas de capital e às outras receitas observa-se uma tendência pouco constante.

Receita Total (executada) em 2018

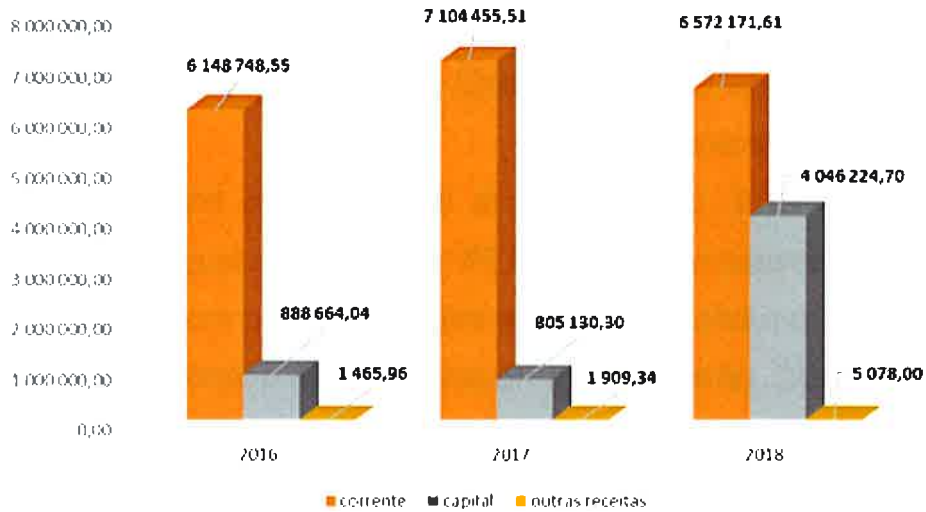


Gráfico n.º27 – Receita Total Executada

4.2.2. Composição da Receita

A receita é composta por receitas correntes, de capital e outras receitas. Quanto às receitas correntes duas das componentes mais importantes são os impostos diretos e indiretos onde o município arrecada 13,2% do total da sua receita.

Impostos diretos e indiretos (%)

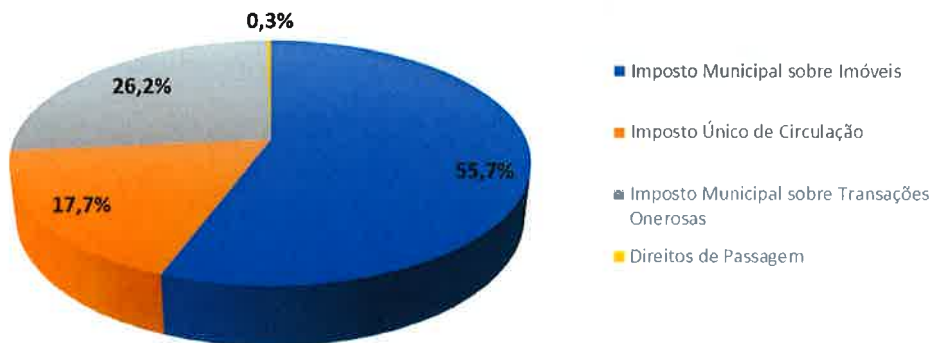


Gráfico n.º28 – Composição da Receita – Impostos diretos e indiretos

Tal como observamos no **quadro n.º 10** e no **gráfico n.º 28**:

- Os impostos diretos totalizaram uma arrecadação de 1 399 580,94€, e são compostos: pelo Imposto Municipal sobre Imóveis (IMI), pelo Imposto Único de Circulação (IUC) e pelo Imposto Municipal sobre Transações Onerosas (IMT).
- No ano de 2018, as receitas de IMI foram no montante de 782 644,95€ e corresponderam a 55,7% do total dos impostos cobrados, sendo assim a rubrica com maior impacto para o município;
- Quanto ao IUC, arrecadamos no ano de 2018 o valor de 248 929,99€ que correspondeu a 17,7% do total de impostos cobrados;
- Em relação ao IMT, o valor recebido em 2018 totalizou o montante de 368 006,00€, e corresponde a 26,2% dos impostos arrecadados;
- Os direitos de passagem totalizam o montante de 4 326,60€, e correspondeu a um aumento de 31,4% em relação ao ano anterior.

Estrutura de Receita em 2018

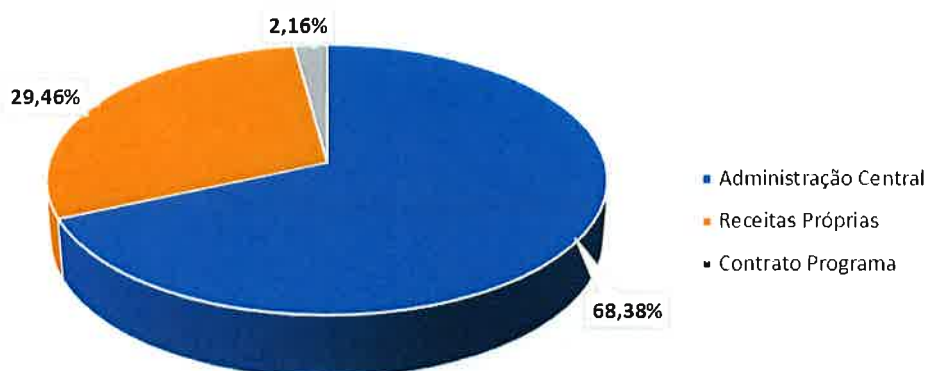


Gráfico n.º 29 – Estrutura da Receita 2018

Se observarmos o **gráfico n.º 29**, constata-se que o Município não é autossustentável, ou seja esta fortemente dependente do exterior, nomeadamente das transferências do Orçamento de Estado (Administração Central).

Da receita total do município, 68,4% diz respeito a verba atribuída pelo orçamento de Estado de 2018, 29,5% provêm das receitas próprias, e 2,2% dos Contratos-Programa.

As receitas próprias arrecadadas pelo município perfazem o montante de 2 107 887,92€ em 2018, verificando uma diminuição de 599 063,30€ face a 2017.

Das transferências de capital, destacamos o montante de 154 350,01€ proveniente de Contratos Programa para financiamento da obra "Obra Execução da Estrada Municipal entre os Sítios da Pedra Nossa Senhora e Vigia na Freguesia do Campanário- Ramal 2".

4.2.3. Evolução da Receita

O gráfico que se segue (**gráfico n.º 30**) equipara os valores obtidos entre 2017 e 2018, nomeadamente no que concerne as Receitas Próprias, Administração Central, e Contrato Programa.

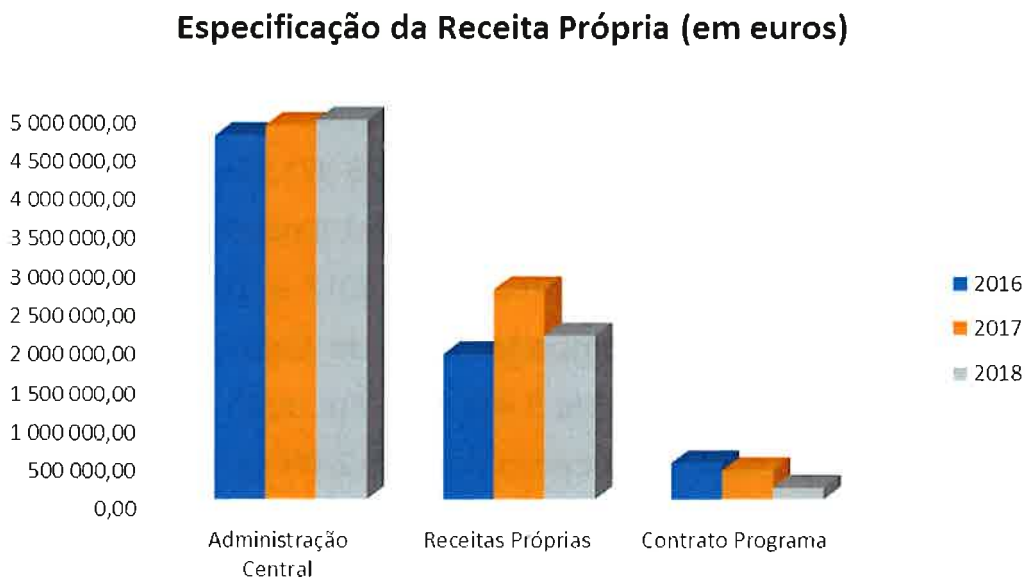


Gráfico n.º30 - Especificação das Receita

Podemos observar que as transferências da Administração Central têm crescido ligeiramente nos últimos 3 anos, sendo que representou um aumento de aproximadamente 4,3%, entre 2016 e 2018.

Quanto às receitas próprias foi notório o decréscimo no valor de aproximadamente de 599 063,30€, por consequência direta de menos cobrança de impostos indiretos, e pelo decréscimo de outras receitas correntes, conforme podemos observar com mais detalhe no **quadro n.º11**.

Quadro n.º11 - Receitas Próprias

Descrição	2016	2017	2018
Impostos diretos	1 216 954,80	1 121 109,17	1 399 580,94
Impostos indiretos	6 399,13	926 855,21	4 326,60
Taxas, multas e outras penalidades	130 744,71	174 952,73	168 676,72
Rendimentos de propriedade	5,63	337,21	0,00
Vendas de bens e serviços correntes	459 921,13	437 407,71	498 780,31
Outras receitas correntes	56 037,43	46 289,19	36 523,35
Total de receita própria	1 870 062,83	2 706 951,22	2 107 887,92

É de salientar que em 2018, o valor arrecadado na cobrança de Impostos Diretos aumentou na ordem dos 278 471,77€, particularmente, em sequência do aumento da cobrança de IMT (Imposto Municipal sobre Transações Onerosas), que aumentou entre 2017 e 2018 cerca de 218 794,47€. No que toca ao IUC (Imposto Único de Circulação) verificou-se uma subida pouco significativa de 9 464,81€. Por outro lado, no caso do IMI, o valor arrecado aumentou cerca de 50 212,49€ quando comparado ao ano anterior.

Relativamente aos impostos indiretos, salientamos o facto de não ter sido arrecadado por parte deste município no ano de 2018, os direitos de passagem referentes à Empresa de eletricidade da madeira, que justifica este decréscimo de 922 528,61€ relativamente ao ano de 2017.

Receitas Próprias (em euros e em percentagem)

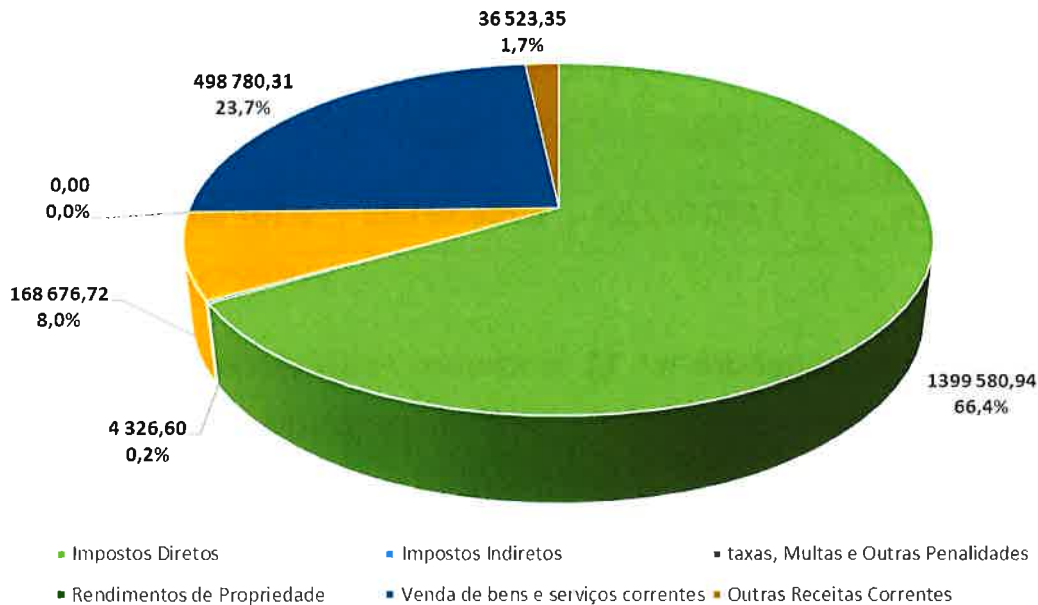


Gráfico n.º31 – Receitas Próprias

Conforme o **gráfico n.º31**, podemos observar o seguinte:

- A componente que mais contribui para a receita própria são os impostos diretos (66,4%), bem como a venda de bens e serviços correntes (23,7%).
- Na reunião de Câmara do dia 24 do mês de agosto de 2017, em ata n.º17/2017, foi aprovado por unanimidade o "IMI familiar", ou seja reduzir a taxa IMI em função do número de dependentes, conforme o disposto no CIMI, 20,00€ para famílias com um filho/ dependente, 40,00€ para famílias com dois filhos/dependentes, e 70,00€ para as famílias com três ou mais filhos, sendo que esta medida já refletiu-se no valor cobrado em 2018.

4.2.4. Evolução das Receitas Próprias

Quadro N.º12 - Evolução das Receitas Próprias

Receitas próprias	2016	2017	2018
TOTAL	1 870 062,83	2 706 951,22	2 107 887,92

Und:Euros

Se observarmos o **quadro n.º 12**, podemos verificar que o valor das receitas próprias diminuiu entre 2017 e 2018, em cerca de 599 063,30€.

4.2.5. Indicadores de Gestão

Os indicadores de gestão relativo à receita permitem analisar os principais aspetos do desempenho da receita do município.

Quadro n.º13 - Indicadores Grau Cobertura Global Receitas e Despesas

Indicadores Grau de Cobertura - Receita/Despesa	2016	2017	2018
Receitas Próprias / Despesa Total	0,27	0,34	0,20
Receita Corrente / Despesa Corrente	1,42	1,40	1,32
Receita de Capital / Despesa Capital	0,34	0,28	0,74

Relativamente ao **quadro n.º13**, referente aos indicadores da estrutura da receita vs. despesa podemos concluir o seguinte:

- O rácio **Grau Cobertura Global das Receitas e das Despesas (RP/DT)** mede o grau de cobertura das despesas totais pelas receitas próprias, controladas diretamente pela autarquia. Ou seja, do total da despesa do Município, apenas 20% é compensado através de receitas próprias.
- Significa que, o Município está fortemente dependente de outras entidades externas, nomeadamente Estado, através das verbas atribuídas pelo Orçamento Estado, tal como já referido anteriormente.

- O rácio **Grau Cobertura Global das Receitas e das Despesas (RC/DC)** mede a capacidade das receitas correntes cobradas cobrirem as despesas correntes pagas. Como o rácio é de 132%, isso significa que as receitas correntes cobradas pelo Município são suficientes para cobrirem todas as despesas correntes pagas.
- O rácio **Grau Cobertura Global das Receitas e das Despesas (RC/DC)** mede a capacidade das receitas de capital cobrirem as despesas de capital. Sendo que as mesmas, cobrem 74% das despesas de capital pagas em 2018.

Quadro n.º 14- Indicadores Estrutura Receita

Indicadores Estrutura Receita	2016	2017	2018
Receitas Próprias / Receita Total	0,27	0,34	0,20
Impostos Diretos / Receita Total	0,17	0,14	0,13
Venda de bens e prestação de serviços / Receita total	0,07	0,06	0,05

Em relação ao **quadro n.º 14**, concluímos o seguinte:

- O rácio **Estrutura Receita (RP/RT)** mede o peso das receitas próprias do município no total das receitas arrecadadas. Em 2018 apenas 20% das receitas totais, são receitas próprias e não dependem de terceiros. Ou seja, o Município está fortemente dependente face a receitas provenientes de terceiros (nomeadamente do OE).
- O rácio **Estrutura Receita (ID/RT)** mede o peso das receitas provenientes de impostos diretos nas receitas totais. No último ano, este rácio diminuiu ligeiramente para 13%, devido à redução da receita arrecadada do IMI e IMT.
- O rácio **Estrutura Receita (VB e PS/RT)** mede o peso da receita proveniente da venda de bens e da prestação de serviços na receita total. Verificamos que nos últimos três anos, este rácio tem tido uma conduta estável, tendo reduzido ligeiramente 1% em 2018.

4.2.6. Equilíbrio Orçamental

O artigo 40.º da Lei 73/2013 de 3 de setembro define a regra do equilíbrio orçamental. Esta regra estabelece que, para além das receitas terem de cobrir todas as despesas, a receita corrente bruta cobrada deve ser pelo menos igual à despesa corrente acrescida das amortizações médias de empréstimos de médio e longo prazo. No entanto no apuramento do equilíbrio deve ser excluído o efeito da aplicação do saldo de gerência, mediante o n.º5 do artigo 40.º da Lei 73/2013.

As amortizações médias dos empréstimos de médio e longo prazo do Município da Ribeira Brava ascendem a 704 095,70€, o que significa que a receita corrente do município deve ser, pelo menos superior a despesas corrente, naquele montante.

Quadro n.º 15 – Equilíbrio Orçamental

Descrição	2018
Receita Corrente + saldo de gerência aplicado em receita corrente	6 613 679,49
Despesa Corrente	4 975 625,69
Amortizações médias empréstimos MLP	704 095,70
Poupança Corrente	892 450,22

Unid: Euros

O valor da média dos empréstimos MLP não corresponde ao valor que consta no mapa da execução da despesa, mas precisamente na classificação orçamental "10 - passivos financeiros", uma vez que este município contraiu neste mesmo ano, um empréstimo para liquidação o empréstimo de saneamento financeiro, visado pelo Tribunal de Contas com o n.º de visto 76/2018, datado de 20-07-2018, no montante de 2 622 555,85€, que somando ao valor das amortizações perfaz o valor de 3 326 651,55€ (conforme mapa de execução da despesa 2018).

Conforme o **quadro n.º15 e gráfico n.º32**, o valor da despesa corrente adicionado das amortizações médias do MLP totalizam o valor de 5 679 721,39€, são inferiores ao valor da receita corrente que totalizou o valor de 6 572 171,61€, dando uma margem de 892 450,22€.

Evolução do Equilíbrio Orçamental

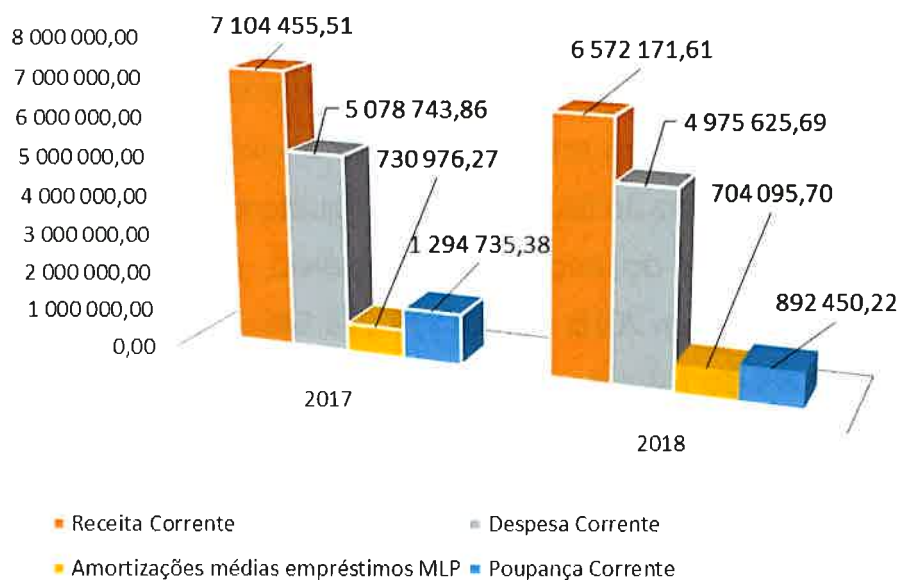


Gráfico n.º32 – Evolução do equilíbrio orçamental

4.3. Análise Patrimonial

4.3.1. Balanço

Verifica-se que ao longo dos últimos 2 anos, apurou-se uma diminuição no Ativo Líquido do Município, em cerca de 1 950 513,73€.

Se observarmos o **gráfico n.º33**, a estrutura do Ativo Líquido não alterou-se significativamente neste exercício comparativamente a exercícios anteriores.

No que concerne ao imobilizado, essencialmente na rubrica de Bens de domínio Público, a mesma totaliza em 2018 o valor de 85 659 915,19€, representando assim cerca de 86,1% do Ativo Líquido do Município.

Ainda relativamente ao Imobilizado corpóreo, o mesmo totalizou o valor de 11 726 982,91€ em 2018, menos 179 216,54€ relativamente a 2017, representando 11,8% do Total do Ativo Líquido.

À semelhança do ano anterior, foram efetuadas diversas regularizações no imobilizado camarário, nomeadamente correções no valor de bens do inventário inicial.


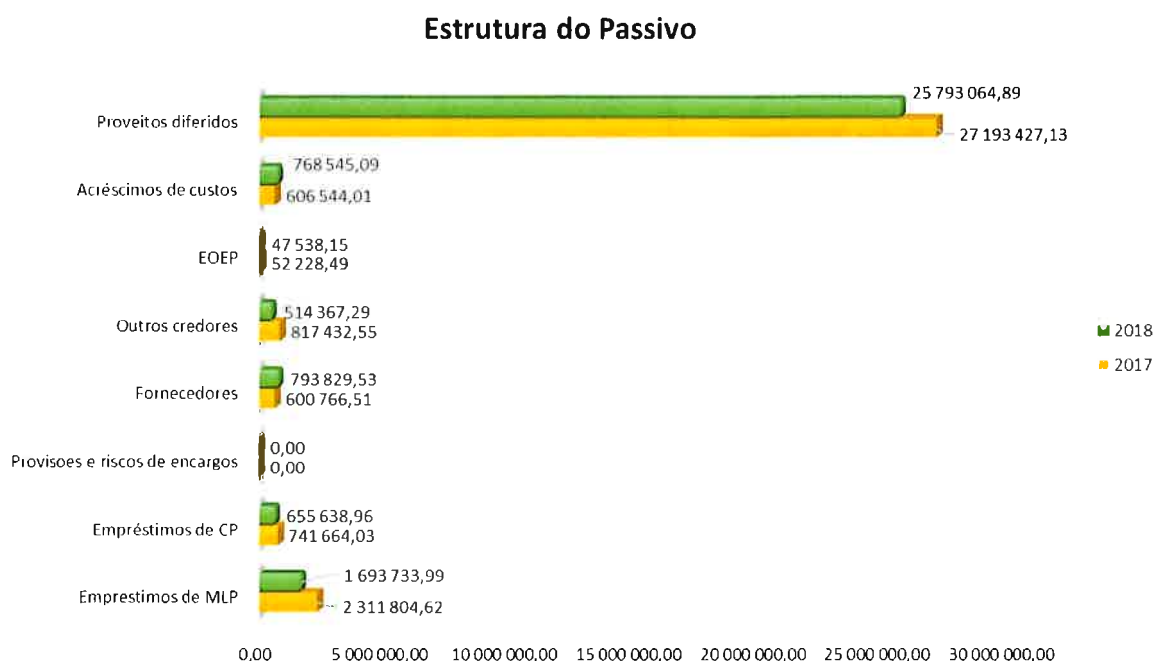


Gráfico n.º33 – Estrutura do Ativo Líquido

No que respeita à Estrutura do Passivo, e segundo o **gráfico n.º34**, no ano 2018, o mesmo totalizou o montante de 30 266 717,90€, menos 2 057 149,44€ do que no ano anterior, expressando o esforço que tem existido por parte desta autarquia para diminuir a dívida ao longo destes anos de mandato.

De salientar, que no que concerne ao passivo, cerca de 85,2% do valor do Passivo, no total de 25 793 064,89€, dizem respeito a proveitos diferidos, ou seja, não se trata de uma dívida, mas sim de um Provento a reconhecer nos exercícios seguintes. Em conformidade com o princípio da especialização dos exercícios preconizado no POCAL, e contemplando os subsídios comunitários que vamos recebendo ao longo dos anos, através da Lei de Meios, Contratos programa, IFAP, FEADER, FEDER, entre outros, reconhecemos proveitos ao longo de diversos anos.

Face ao exercício anterior, relativamente a empréstimos a MLP, a dívida em 2018, é cerca de 1 693 733,99€, menos cerca de 26,7% do que no ano anterior como resultado da liquidação ocorrida em 2018, e pela renegociação desse mesmo crédito junto das entidades financeiras.



No passivo, existem outros credores MLP e a CP, cujo montante em 2018 ascendeu a 514 367,29€, divididos em 292 557,06€ e 221 810,23€, respetivamente. Estas dívidas a outros credores dizem respeito à dívida ao FAM (Fundo de Apoio Municipal), onde dos 44 652,75€, 14 884,25€ são dívida do FAM a MLP, e os restantes 29 768,50€ são dívida do FAM a CP.

Os restantes montante que compõem outros credores, no valor de 277 672,81€ e de 192 041,73€, conforme são a MLP ou a CP, respetivamente, dizem respeito a dívida protocolada (Valor Ambiente, IGA, e EEM).

A dívida a pagar no ano 2019 e seguintes, encontra-se contabilizada como sendo de médio e longo prazo (valores a pagar num período superior a 12 meses), a dívida a pagar em 2018 como sendo de curto prazo (valores a pagar num período inferior a 12 meses).

Quadro n.º 16 - Evolução do passivo de CP

Evolução das Dívidas a Terceiros CP	2016	2017	2018	%
Dívidas a Terceiros CP:				
Empréstimos M.L.P - Amortização Exigível no CP	1 201 711,32	741 664,03	655 638,96	38%
Fornecedores C/C	151 797,71	181 062,18	187 705,15	11%
Fornecedores - Fatura Receção e Conferência	34 249,16	18 170,73	211 476,76	12%
Fornecedores Imobilizado C/C	42 096,79	401 533,60	394 647,62	23%
Estado e Outros Entes Públicos	41 048,68	52 228,49	47 538,15	3%
Outros Credores	356 536,84	305 242,60	221 810,23	13%
Total Dívidas CP	1 785 343,71	1 699 901,63	1 718 816,87	100%

Tal como se pode observar no **quadro n.º16**, as dívidas a Terceiros de CP têm vindo a diminuir consideravelmente nos últimos anos.

No que se refere a 2018, aumentaram aproximadamente 1,1% face ao mesmo período de 2017, devido ao facto de termos reconhecido o diferencial entre o proveito (TDPM) e os custos da Iluminação Pública de 2018, correspondendo a uma dívida à EEM no montante de 169 616,37€.

Quadro n.º 17 - Evolução da Dívida a Terceiros a MLP

Evolução das Dívidas a Terceiros MLP	2016	2017	2018	%
Empréstimos de Médio e Longo Prazo	3 053 708,91	2 311 804,62	1 693 733,99	85%
Outros Credores	960 194,54	512 189,95	292 557,06	15%
Total Dívida MLP	4 013 903,45	2 823 994,57	1 986 291,05	100%

Unid:Euros

O Município de Ribeira Brava tem cumprido imperativamente com os compromissos assumidos no que concerne aos empréstimos bancários. Note-se que a 31 de Dezembro de 2016, o Município possuía uma dívida financeira no montante de 4 013 903,45€ às Instituições de Crédito; em 31 de Dezembro de 2017 o montante era de 2 823 994,57€ e a 31 de dezembro de 2018 o montante em dívida era de 1 986 291,05€.

4.3.2. Análise do Endividamento

Segundo o disposto no art.º 52 da Lei n.º 73 de 03 Setembro 2013 (estabelece o regime financeiro das autarquias locais), descreve o limite da dívida total da autarquia para o corrente ano, como sendo a dívida total das operações orçamentais do município, não podendo ultrapassar, em 31 de dezembro de cada ano, 1,5 vezes a média da receita corrente cobrada líquida dos últimos três exercícios anteriores.

4.3.3. Limites ao Endividamento de Médio e Longo Prazo

O valor em dívida a banca em 1 Janeiro de 2018 era de 3 053 468,65€ e no final do exercício era de 2 349 372,95€ tendo-se amortizado 704 095,70€ durante o ano de 2018, conforme mapa de empréstimos em anexo.

Atendendo que, os últimos valores publicitados no *site* da DGAL, dizem respeito ao 4º trimestre de 2018, e que o limite a dívida líquida total para Município de Ribeira Brava era de 9 726 241,96€, o total da dívida a terceiros (inclui dívida bancária) a 31 dezembro de 2018 era de

3 508 221,00€, e a dívida total excluindo não orçamentais e FAM o montante de 3 427 563,00€.

4.3.4. Indicadores de Gestão

Tendo em conta, as particularidades e limitações duma estrutura pública, no caso particular dos Municípios, cujo objetivo primordial é a satisfação das necessidades dos utentes, não é fácil encontrar rácios apropriados para analisar as contas, contudo apresentamos de seguida alguns rácios.

Quadro n.º 18 – Rácios

Rácios		2016	2017	2018
Autonomia Financeira	Fundos Próprios/Ativo Líquido	0,67	0,68	0,70
Solvabilidade	Fundos Próprios/Passivo	2,06	2,14	2,29
Liquidez Geral	Ativo Circulante/Passivo C.P	0,24	0,21	0,23
Liquidez Reduzida	Ativo Circulante - Existências/Passivo CP	0,20	0,16	0,21
Liquidez Imediata	Disponibilidades/Passivo CP	0,09	0,05	0,17
Dependência MLP	Dívida MLP/Ativo Total	0,04	0,03	0,01
Endividamento	Dívidas a Terceiros CP/Fundos Próprios + Passivo	0,02	0,02	0,02

Em relação ao **quadro n.º 18**, concluímos o seguinte:

- O rácio da **Autonomia Financeira**, este indicador evidencia a parte do ativo coberto pelo fundo patrimonial, ou seja, compara o capital próprio com a aplicação de fundos. Quanto maior for este rácio, tanto menor será a dependência da entidade face a financiamentos externos, o que dará maior autonomia. Podemos observar que este rácio manteve-se constante nos últimos 2 anos, e que aumentou 2 pontos percentuais em cerca de 70% dos fundos próprios servem para cobrir o total do ativo líquido.
- O rácio de **Solvabilidade** mede a capacidade financeira global da entidade poder cumprir os seus compromissos, isto é, evidencia se os capitais próprios são ou não suficientes para solver as dívidas (de curto e médio e longo prazo). Põe, assim, em destaque o grau de

independência da entidade em relação aos seus credores. Quanto maior for este rácio, maior será a capacidade de solver compromissos.

- O rácio de **Liquidez Geral** mede o grau em que os débitos de curto prazo estão cobertos pelo ativo circulante. Quanto maior for este rácio, maior a certeza de que os débitos a curto prazo podem ser pagos nos prazos previstos. Verifica-se um aumento da liquidez no ano de 2018.
- O rácio de **Liquidez Reduzida** mede a capacidade das disponibilidades e dos créditos de curto prazo cobrirem as dívidas de curto prazo. Apresenta um comportamento semelhante ao rácio anterior, as disponibilidades e os créditos de curto prazo não são suficientes para cobrirem as dívidas de curto prazo. Esta liquidez aumentou ligeiramente em 2018, como consequência de maiores disponibilidades (dinheiro em caixa ou depósitos à ordem).
- O rácio de **Liquidez Imediata** mede o grau em que os débitos de curto prazo estão cobertos pelas disponibilidades. Podemos concluir que o município não possui liquidez no imediato para fazer face aos seus compromissos, apesar de relativamente a anos anteriores o cenário estar consideravelmente melhor.
- O rácio de **dependência MLP** mede o grau de dependência do ativo líquido total relativamente ao capital alheio de MLP. Em 2018 observa-se um desequilíbrio do ativo face aos passivos a MLP, tendo diminuído nos últimos 3 anos.
- O rácio de **Endividamento CP** refere que quanto maior o rácio, tanto maior o peso das dívidas de curto prazo. Este tem sido constante ao longo dos últimos anos.

4.3.5. Demonstração Resultados

Como podemos observar no **quadro n.º19**, o total dos proveitos entre 2016 e 2018 tem vindo a aumentar gradualmente, por força do aumento da rubrica “transferências e subsídios obtidos”, designadamente pelo FEF (fundo de equilíbrio financeiro), pelo FSM (fundo social municipal) e pela participação de IRS); bem como pelo aumento na cobrança de impostos e taxas.

Quadro n.º 19 - Evolução dos Proveitos

Proveitos	2016	2017	2018
Vendas e Prestações de Serviços	370 055,69	358 443,62	408 659,76
Vendas	0,00	9,52	0,00
Prestações Serviços	370 055,69	358 434,10	408 659,76
Impostos e Taxas	1 649 667,82	1 669 059,00	2 086 534,06
Trabalho para Própria Entidade	21 981,52	0,00	0,00
Proveitos Suplementares	7 334,95	5 175,40	2 879,65
Transferências e Subsídios Obtidos	4 691 181,72	4 824 735,29	4 892 930,83
Proveitos e Ganhos Financeiros	50 721,79	51 053,37	51 766,16
Proveitos Extraordinários	2 536 811,19	2 511 877,30	2 457 461,13
Total	9 327 754,68	9 420 343,98	9 900 231,59

Unid:Euros

Observa-se uma maior expressão das transferências e subsídios obtidos, sendo que o aumento verificado foi no montante de 68 195,54€ entre 2017 e 2018 (aumento de 1,4% face a 2017).

Verifica-se também um aumento na cobrança de impostos e taxas (impostos diretos, indiretos, e taxas) no montante de 417 475,06€, relativamente ao período anterior (aumento de 25,0% face a 2017).

O aumento global dos proveitos em 2018 foi de 5,1%, que corresponde a um aumento dos proveitos na ordem dos 479 887,61€, face ao ano de 2017.

Relativamente aos custos totais de 2018, conforme observamos no **quadro n.º20**, estes apresentaram um aumento de aproximadamente 0,9% face a 2017, totalizando um aumento num montante de 91 469,23€.

Quadro n.º 20 - Evolução dos Custos

Custos	2016	2017	2018
Custo Merc. Vend e Mat Consumidas	76 515,53	35 806,46	31 516,53
Mercadorias	0,00	0,00	0,00
Matérias	76 515,53	35 806,46	31 516,53
Fornecimentos Serviços Externos	1 770 757,76	1 966 118,67	2 034 311,91
Custos com Pessoal	1 614 698,84	1 801 981,20	1 921 738,46
Remunerações	1 270 303,12	1 386 621,39	1 507 442,72
Encargos Sociais	344 395,72	415 359,81	414 295,74
Transferências e Subs. Correntes Concedidos	596 515,09	621 012,79	777 582,74
Amortizações Exercício	4 757 108,04	4 890 171,79	4 795 617,28
Provisões de Exercício	15 599,78	16 389,33	41 060,94
Outros Custos Operacionais	14 288,56	14 319,67	15 581,96
Custos e Perdas Financeiras	90 720,29	69 446,85	47 565,00
Custos e Perdas Extraordinários	172 271,89	280 275,89	122 017,06
Custo Total	9 108 475,78	9 695 522,65	9 786 991,88
Total (s/ amortizações)	4 351 367,74	4 805 350,86	4 991 374,60

Unid:Euros

Os incrementos dos custos totais são justificados pelo aumento:

- Fornecimentos de serviços externos de 68 193,24€ correspondendo a mais 3,5% do que no ano anterior;
- Custos com pessoal em cerca de 119 757,26€, designadamente no que concerne a remunerações, pela contratação de mais pessoal, tal como referido anteriormente neste relatório (contribuindo em 6,6%).
- Transferências e Subs. Correntes Concedidos no montante de 156 569,95€, correspondendo a um aumento de 25,2% face ao ano anterior;
- Provisões do exercício no montante de 24 671,61€, correspondente às provisões que foram constituídas em armazém no ano de 2018.

É importante realçar que, se aos custos totais retirarmos os custos relacionados com as amortizações dos bens de imobilizado ocorridas no exercício, teríamos um gasto de apenas 4 991 374,60€. Isto porque os gastos com as amortizações perfazem um total de 49,0% do valor total dos custos do exercício.

Os custos com as amortizações, apesar de serem consideradas para efeitos do cálculo do resultado líquido do exercício, não implicam saída de fluxos financeiros, resultando numa diminuição drástica na estrutura total dos custos.

Verifica-se uma ligeira variação entre valor constante no mapa Demonstração de Resultados e o mapa Fluxos de Caixa, na rubrica custos/despesa com pessoal, resultante da especialização das férias e subsídio de férias bem como encargos da entidade efetuadas nos exercícios, tal como esta preconizada no ponto 8.2.3 do POCAL (Plano Oficial de Contabilidade das Autarquias Locais) aprovado pela Dec. Lei n.º 54-A/99 de 22 de Fevereiro.

4.3.6. Outros aspetos relevantes

Relativamente ao arrendamento do edifício dos serviços municipais, encontra-se em negociação com a Sociedade de Desenvolvimento da Ponta Oeste (SDPO) a aquisição do mesmo, mediante a nossa comunicação escrita via ofício, com n/ref.º 2161/2018, datado de 20-11-2018, na qual propusemos a aquisição do edifício pelo montante de avaliação de aproximadamente 412 732,43€, do qual a Administração da SDPO ainda não se pronunciou.

Este atualmente representa um encargo financeiro aos cofres do município, em rendas anual no montante de 149 743,92€.

Neste sentido, espera-se que a realização da respetiva compra do edifício, venha a diminuir substancialmente os encargos da autarquia, e que a mesma ocorra de forma tempestiva.

4.4. Resultado Líquido do Exercício

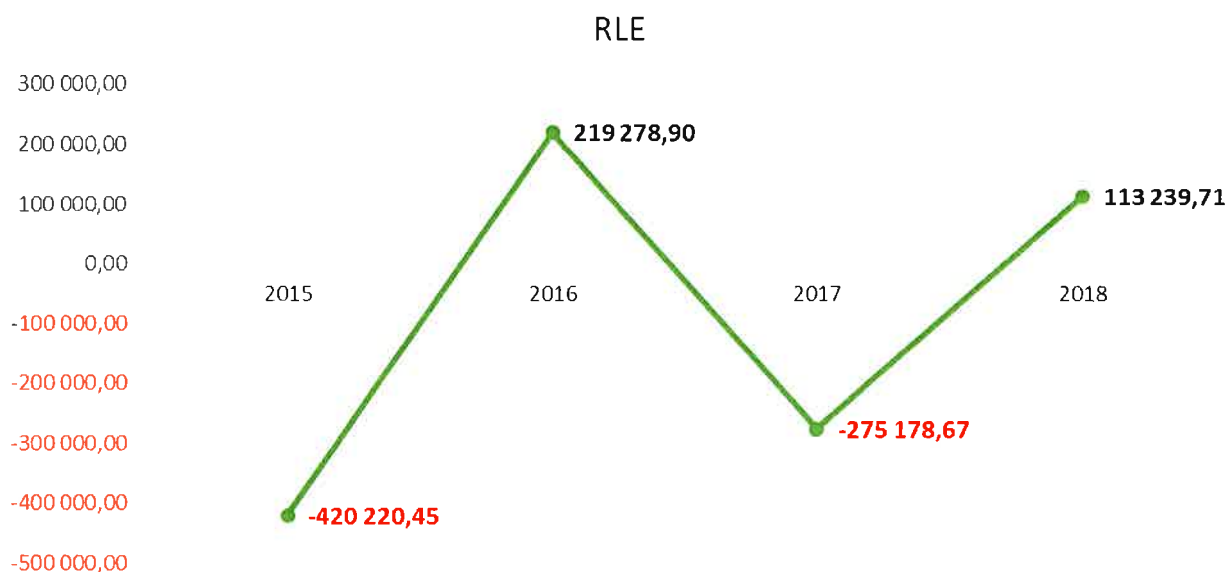


Gráfico n.º35 – Evolução do Resultado Líquido do Exercício

Podemos observar que o resultado líquido do exercício entre 2015 e 2018 foi sempre inconstante, na medida em que sofreu sempre alterações cíclicas, fruta das diversas conjunturas económicas da Região e do País.

No ano de 2018, o resultado alcançado foi positivo, tendo ascendido ao montante de 113 239,71€. Este resultado positivo pode ser justificado basicamente pela diminuição nos Custos, e aumento dos proveitos.

A diminuição dos custos pode ser justificado por estas rubricas: diminuição do Custo Mercadorias vendidas e matérias consumidas em cerca de 12%; diminuição dos Custos e Perdas Financeiras (empréstimo) em cerca de 31,5%; e diminuição de Custos e Perdas Extraordinários (abates de imobilizado) em cerca de 56,5%.

Por outro lado, o aumento dos proveitos pode ser justificado pelo aumento da Prestações Serviços em cerca de 14%; e pelo incremento de 25,0% na cobrança de impostos e taxas.

5. Aplicação dos Resultados

Em conformidade com o disposto no POCAL, ponto 2.7.3. aprovado pelo Decreto – Lei nº 54-A/99 de 22 fevereiro propõe-se, que do Resultado Líquido do Exercício no valor **positivo** de **113 239,71€** (cento e treze mil, duzentos e trinta e nove euros e setenta e nove cêntimos), prevê que seja constituída um reforço na conta 571 – Reservas Legais, no valor mínimo de 5% do Resultado Líquido do Exercício, pelo que será transferido para a conta 571 – Reservas Legais, o montante de 5 661,99€; sendo o valor remanescente transferido para a conta 59 - Resultados Transitados, no valor de 107 577,72€.

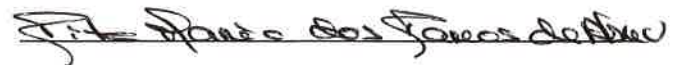
Órgão Executivo

Em 08 de abril de 2019



Órgão Deliberativo

Em 26 de abril de 2019





DECLARAÇÃO DE COMPROMISSOS PLURIANUAIS

Ano Económico de 2018



CÂMARA MUNICIPAL DA RIBEIRA BRAVA
9350-213 RIBEIRA BRAVA

DECLARAÇÃO DE COMPROMISSOS PLURIANUAIS

O Serviço Financeiro declara para efeitos do cumprimento da Lei n.º22/2015, de 17 de março – Quarta alteração à Lei n.º 8/2012, de 21 de fevereiro, que aprova as regras aplicáveis à assunção de compromissos e aos pagamentos em atraso das entidades públicas – que todos os compromissos plurianuais reportados a 31-12-2018, conhecidos da entidade, se encontram registados no sistema contabilístico em cumprimento das regras definidas e previstas no POCAL correspondendo aos montantes indicados no quadro seguinte:

<i>Anos</i>	<i>Montante em Euros</i>
2019	1.862660.31€
2020	757.092,49€
2021	1.127.819,79€
Anos seguintes	72 834.01€
Total	3 820 406.60€

Paços do Concelho da Ribeira Brava, 07 de janeiro de 2019.

A Técnica Superior da área financeira,


(Isabel Freitas)



DECLARAÇÃO DE RECEBIMENTOS EM ATRASO

Ano Económico de 2018



CÂMARA MUNICIPAL DA RIBEIRA BRAVA
9350-213 RIBEIRA BRAVA

DECLARAÇÃO DE RECEBIMENTOS EM ATRASO EXISTENTES ATÉ 31-12-2018

O Serviço Financeiro declara para efeitos do cumprimento da Lei n.º22/2015, de 17 de março – Quarta alteração à Lei n.º 8/2012, de 21 de fevereiro, que aprova as regras aplicáveis à assunção de compromissos e aos pagamentos em atraso das entidades públicas – que a declaração dos recebimentos em atraso a 31-12-2018, a que alude o artigo 15º da Lei acima mencionada, dada a sua execução íntegra a prestação de contas o quadro seguinte:

NIF	NOME	CLASSIFICAÇÃO ORÇAMENTAL	MONTANTE
511085052	TALHO BRAVA, CARNES E DERIVADOS, LDA	070302	45.242,57
100584303	MARIA TERESA CAMACHO DA SILVA LOBO	0401239999	14,00
109974654	AGOSTINHA FERNANDES PINTO	0401239999	13,00
121407039	SAPATARIA TOP MODA MARIA LAURA DE ABREU COSTA	070302	467,10
199245649	JORGE GONÇALVES FERNANDES CHILRA	04012302	273,00
199245649	JORGE GONÇALVES FERNANDES CHILRA	0401239999	21,00
206898894	JORGE NELIO ABREU DA SILVA	07020905	30,00
231302410	ROBERTO CARLOS ABREU GONÇALVES	04012302	280,00
265794013	PEDRO PAIXÃO	0401239999	30,00
292358539	DOMINIQUE MARC VUAGNAT	0401230	2.449,47
292358539	DOMINIQUE MARC VUAGNAT	0401239999	934,40
500844321	SANTANDER TOTTA	070399	183,00
508099161	WHITESTAR ASSET SOLUTINS, S.A.	0401239999	6,10
509168639	JOSÉ LUIS DA SILVA RESTAURAÇÃO, LDA	070302	1.118,36
511001720	EMPRESA DE CERVEJAS DA MADEIRA S. O. C. UNIP.	06010101	5.000,00
999999990	CONSUMIDOR FINAL	0702090702	55,00
511245807	DUARTE PESTANA FERNANDES UNIPessoal, LDA	0401239999	15,00
Total Geral			56.132,00

Ribeira Brava, 07 de janeiro de 2019

A Técnica Superior da área financeira,


(Isabel Freitas)



DECLARAÇÃO DE PAGAMENTOS EM ATRASO

Ano Económico de 2018



CÂMARA MUNICIPAL DA RIBEIRA BRAVA
9350-213 RIBEIRA BRAVA

DECLARAÇÃO DE PAGAMENTOS EM ATRASO EXISTENTES ATÉ 31-12-2018

O Serviço Financeiro declara para efeitos do cumprimento da Lei n.º22/2015, de 17 de março – Quarta alteração à Lei n.º 8/2012, de 21 de fevereiro, que aprova as regras aplicáveis à assunção de compromissos e aos pagamentos em atraso das entidades públicas – que a declaração de pagamentos em atraso a 31-12-2018, a que alude o artigo 15º da Lei acima mencionada, dada a sua execução íntegra a prestação de contas o quadro seguinte:

<i>NIF</i>	<i>NOME</i>	<i>CLASSIFICAÇÃO ORÇAMENTAL</i>	<i>TOTAL</i>	<i>MONTANTE</i>
				0,00€

Paços do Concelho da Ribeira Brava, 07 de janeiro de 2019.

A Técnica Superior da área financeira,



(Maria Isabel Freitas)



PARTICIPAÇÕES EM ENTIDADES SOCIETÁRIAS E NÃO SOCIETÁRIAS

Ano Económico de 2018

Anexo I		Mapa das Participações da Entidade	
Designação da entidade	Município de Ribeira Brava	situa. a)	

Situação em 31/12/2018

Mapa das Participações da Entidade

A - Participações em Entidades Societárias

Entidade Participada	Tipo de Entidade	CAE	Capital	Participação no Final do Exercício (31/12/2018)			Forma da Realização do Capital			Obs.
				Valor Nominal Subscrito	%	Valor Nominal Realizado	Meios Monetários (montante)	Em Espécie (montante)		
1	3	4	5	7	8	9	10	11		
ARM	Sociedade Anónima de capitais exclusivamente públicos	36002	19.705.500,00	60.000,00	0,30%	60.000,00	0,00			
Fundo de Apoio Municipal		84114	417.857.175,00	267.916,50	0,06%	44.652,75	0,00			

B - Participações em Entidades Não Societárias

Entidade Participada	Tipo de Entidade	CAE	Capital Estatutário	Em N	Contribuição		Obs.
					Meios Monetários	Em Espécie	
1	3	4	5	6	7	8	9
AMRAM - Associação de Municípios da Região Autónoma da Madeira	AMFE - Associação de Municípios de Fins Específicos	91333	585.629,76	9.461,28	9.461,28		Valor da quota anual
Associação Nacional de Municípios Portugueses	AMFE - Associação de Municípios de Fins Específicos	94110	0,00	4.870,68	4.870,68		Valor da quota anual
ASSOCIAÇÃO NACIONAL DE ASSEMBLEIAS MUNICIPAIS	AMFE - Associação de Municípios de Fins Específicos	94991	0,00	1.250,00	1.250,00		Valor da quota anual

C - Unidades de Participação Devidas em Fundos de Investimento Mobiliários e Imobiliários *ALINA G)*

Fundo de Investimento		Tipologia	Data de Criação	Denominação e Sede da Sociedade Gestora	Valor Global do Fundo de Investimento	Denominação e Sede da Sociedade Depositária	Situação Líquida do Fundo		Unidades de Participação Devidas no Fundo de Investimento				Obs.
Denominação	N.I.P.C						01.01	31.12	Início do Período de Relato		Final do Período de Relato		
		Valor	%	Valor	%	10			11	12	13		
1	2	3	4	5	6	7	8	9	10	11	12	13	14
Não aplicável													

Designação da entidade	Município de Ribeira Brava
Gerência	01 de janeiro a 31 de dezembro de 2018
Situação em 31/12/2018	

Mapa das Participações da Entidade

Informação relativa a Soc. Comerciais participadas (alínea b) do n.º 4 do ponto II das instruções n.º 1/2001 - 2.ª S)

Entidade Participada	Denominação	N.I.P.C	Tipo de Entidade	CAE	Capital	Participação no Final do Exercício			Forma da Realização do Capital		Obs.
						Valor Nominal Subscrito	%	Valor Nominal Realizado	Meios Monetários (montante)	Em Espécie (montante)	
1	2	3	4	5	6	7	8	9	10	11	
											Não aplicável

Documentos a enviar:

- Relatório e contas das sociedades comerciais
- Ata da deliberação de aprovação do relatório e contas;
- Cópia da certificação legal de contas, se emitida;
- Relação nominal dos responsáveis

- Não aplicável
- Não aplicável
- Não aplicável
- Não aplicável

Designação da entidade	Município de Ribeira Brava	
Gerência	01 de Janeiro a 31 de dezembro de 2018	
Situação em 31/12/2018		

Mapa das Participações da Entidade

Deliberações e documentação identificada na alínea c) do n.º 4 do ponto II das instruções n.º 1/2001 - 2ª S

Entidade Participada	Tipo de Entidade	CAE	Capital	Participação no Final do Exercício (31/12/2018)			Forma da Realização do Capital		Obs.
				Valor Nominal Subscrito	%	Valor Nominal Realizado	Meios Monetários (montante)	Em Espécie (montante)	
Denominação	N.I.P.C								
1	2	3	4	5	6	7	8	9	10
									11
									Não aplicável

Documentos a enviar:

Deliberações
Estudos técnicos, económicos e jurídicos

Não aplicável
Não aplicável

Designação da entidade	Município de Ribeira Brava	
Gerência	01 de janeiro a 31 de dezembro de 2018	Situação em 31/12/2018

Mapa das Participações da Entidade

Identificação de medidas adotadas (alínea f) do n.º 4 do ponto II das instruções)

Entidade Participada	Denominação	Tipo de Entidade	CAE	Capital	Participação no Final do Exercício (31/12/2018)			Forma da Realização do Capital			Obs.
					Valor Nominal Subscrito	%	Valor Nominal Realizado	Meios Monetários (montante)	Em Espécie (montante)		
1	2	3	4	5	6	7	8	9	10	11	
										Não aplicável	



SOCIEDADES SOCIETÁRIAS

Ano Económico de 2018

PARTICIPAÇÕES EM ENTIDADES NÃO SOCIETÁRIAS

DESIGNAÇÃO SOCIAL (da participada)	N.P.C (2)	F (3)	N (4)	CAE (rev. II) (5)	CONTRIBUIÇÃO		DATA DA CONSTITUI- ÇÃO (8)	INFORMAÇÕES COMPLEMENTARES			
					INICIAL (6A)	ANUAL (7A)		A	B	C	D
1 AMRAM	511027303	AM	IP	91333		9.461,28	07-08-1985				
2 ANIMP	501627413	AM	IP	94110		4.870,68	30-03-1985				
3 ANAM	513864202	AM	IP	94991		1.250,00	01-05-2016				
4											
5											
6											
7											
8											
9											
10											
11											
12											
13											
14											
15											
16											

Responsável pela informação:

Isabel Freitas

Data: 29-03-2019

Telefone: 291 952548

PARTICIPAÇÕES EM ENTIDADES NÃO SOCIETÁRIAS

DESIGNAÇÃO SOCIAL (da participada)	(1)	(2)	(3)	(4)	(5)	(6)	(7)	(8)	(9)
		N.P.C	CAPITAL PRÓPRIO	VOLUME DE NEGÓCIOS	RESULTADOS LÍQUIDOS	ACTIVO TOTAL	NÚMERO DE EMPREGADOS	UNID. MONET.	OBSERVAÇÕES
a) AMRAM		511027303	585.629,76 €	1.066.550,00 €	-17.618,57 €	1.649.686,91 €	3	EU	
2) ANMP		501627413	2.274.107,78 €	1.524.829,18 €	76.956,67 €	2.800.970,59 €	25	EU	
3) ANAM		513864202							a) dados a data não disponíveis
4)									
5)									
6)									
7)									
8)									
9)									
10)									
11)									
12)									
13)									
14)									
15)									
16)									
17)									
18)									
19)									
20)									

a) Nesta linha indicam-se os dados referentes ao participante, no caso deste ente público ser uma entidade não societária.

Responsável pela informação:

Isabel Freitas

Data: 09-04-2019 Telefone:

291 952548

PARTICIPADA II

IDENTIFICAÇÃO DA EMPRESA PARTICIPADA:

DESIGNAÇÃO:

FAM-FUNDO DE APOIO MUNICIPAL

N.º PESSOA COLECTIVA:

513319182

CÓDIGO CAE (REV.II):

84114

CAPITAL SOCIAL:

417.857.175.00 €

(em Euros)

PARTICIPANTE DESIGNAÇÃO SOCIAL (1)	SIGLA (2)	N.P.C (3)	F (4)	CAE (5)	PARTICIPAÇÃO		UNID. MONET. (8)	OBSERVAÇÕES (9)
					VALOR (6)	% (7)		
1 RESTANTE MUNICIPIOS				84114	417.589.238,50 €	99,94%		
2 MUNICIPIO DE RIBEIRA BRAVA	CMRB	511236417	ER	84113	267.916,50 €	0,06%		
3								
4								
5								
6								
7								
8								
9								
10								
11								
12								
13								

Responsável pela informação:

Isabel Freitas

Data: 29-03-2019 Telephone:

291 952548

ENTIDADE NÃO SOCIETÁRIA II

IDENTIFICAÇÃO DA ENTIDADE NÃO SOCIETÁRIA:

DESIGNAÇÃO: AMRAM - Associação de Municípios da Região Autónoma da Madeira
 N.º PES. COLECTIVA: 511027303
 CÓDIGO CAE (REV.II): 91333
 DATA CONSTITUIÇÃO: 07.08.1985
 ESTATUTOS N.º DR: de Pág. / NÃO
 TEM UTILIDADE PÚBLICA: SIM (N.º DR / NÃO / NÃO
 UM DOS MEMBROS DO ÓRGÃO DE FISCALIZAÇÃO É OBRIGATORIAMENTE UM ROC: SIM N.º TOTAL DE VOTOS PRESENTES: 72,73%
 DATA DA ÚLTIMA ASSEMBLEIA GERAL: 30-03-2017

DADOS DO RELATÓRIO DE CONTAS

ACTIVO TOTAL	PASSIVO	PROVEITOS			TOTAL DOS CUSTOS	NÚMERO DE FUNCIONÁRIOS
		CONTRIBUIÇÕES DOS ASSOCIADOS	SUBSÍDIOS	VENDAS E PREST. SERVIÇOS		
1.649.686,91 €	63.378,98 €	110.000,01 €	158.075,50 €	1.066.550,00 €	1.322.466,97 €	3

PARTICIPANTE	SIGLA (2)	N.º P.º C.	F	CAE (5)	PARTICIPAÇÃO		UNID. MONET (8)	OBSERVAÇÕES (9)
					VALOR (6)	% (7)		
1 Município da Calheta	CMC	511233639	CM	84113	11.332,92 €	10,30%	EU	(1)
2 Município de Câmara Lobos	CMCL	511233620	CM	84113	11.814,84 €	10,74%	EU	(1)
3 Município do Funchal	CMF	511217315	CM	84113	13.389,36 €	12,17%	EU	(1)
4 Município de Machico	CMM	511239440	CM	84113	10.513,80 €	9,56%	EU	(1)
5 Município de Ponta do Sol	CMPS	511235461	CM	84113	8.586,48 €	7,81%	EU	(1)
6 Município do Porto Moniz	CMPM	511239068	CM	84113	8.838,60 €	8,04%	EU	(1)
7 Município do Porto Santo	CMPS	511236425	CM	84113	6.575,52 €	5,98%	EU	(1)
8 Município da Ribeira Brava	CMRB	511236417	CM	84113	9.461,28 €	8,60%	EU	(1)
9 Município de Santa Cruz	CMSC	511244681	CM	84113	9.529,08 €	8,66%	EU	(1)
10 Município de Santana	CMS	511239980	CM	84113	10.611,72 €	9,65%	EU	(1)
11 Município de São Vicente	CMSV	511240112	CM	84113	9.347,40 €	8,50%	EU	(1)

(1) Aquando da constituição da AMRAM não foi realizada qualquer entrada de capital pelas 11 Câmaras Municipais da RAM. Os dados preenchidos no campo participação, foram apurados de forma proporcional à quota de cada Município, a vigorar em 2017.

Responsável pela informação:

Isabel Freitas

Data: 29-03-2019

Telefone: 291 952548

ENTIDADE NÃO SOCIETÁRIA III

IDENTIFICAÇÃO DA ENTIDADE NÃO SOCIETÁRIA:

DESIGNAÇÃO: ASSOCIAÇÃO NACIONAL DE ASSEMBLEIAS MUNICIPAIS

N.º PES. COLECTIVA: 513864202 **CÓDIGO CAE (REV.II):** 94991 **DATA CONSTITUIÇÃO:** 01-05-2016

ESTATUTOS N.º DR: Pág. de (data)

TEM UTILIDADE PÚBLICA: SIM (N.º DR) Pág. de / NÃO

UM DOS MEMBROS DO ÓRGÃO DE FISCALIZAÇÃO É OBRIGATORIAMENTE UM ROC: SIM / NÃO

DATA DA ÚLTIMA ASSEMBLEIA GERAL: N.º TOTAL DE VOTOS PRESENTES:

DADOS DO RELATÓRIO DE CONTAS

ACTIVO TOTAL	PASSIVO	PROVEITOS		TOTAL DOS CUSTOS	NÚMERO DE FUNCIONÁRIOS
		CONTRIBUIÇÕES DOS ASSOCIADOS	VENDAS E PREST. SERVIÇOS		

PARTICIPANTE	SIGLA (2)	N.º P. C (3)	F (4)	CAE (5)	PARTICIPAÇÃO		UNID. MONET. (8)	OBSERVAÇÕES (9)
					VALOR (6)	% (7)		
1. Município de Ribeira Brava	CMRB	511235461	CM	94991	1.250,00		EU	
2								
3								
4								
5								
6								
7								
8								
9								
10								
11								
12								
13								

Isabel Freitas

Data: 29-03-2019 Telephone: 291 952548



PLANO LIQUIDAÇÃO ACORDOS PAGAMENTOS

Ano Económico de 2018

Plano de Liquidação dos acordos de pagamento no âmbito da Lei n.º 127/2012 de 21 de junho e do DL n.º 127/2012 de 21 de junho e 2016 a data de 2018-12-31

Identificador Dívida	Ano Constituição Dívida	Classificação Económica	Fornecedor	NIF	NIF Estrangeiro	Pessoa Singular	Descrição	Montante	Implicações Atraso Pagamento	Ano Liquidação	Mes Liquidação	Montante Parcial	Fonte Financiamento	Existência Acordo com Credor
4	2011	02011601	IGA - Investimentos e Gestão de Água, SA	511044496			Fornecimento de água	171 340,43€	Dificuldade de Tesouraria	2018	maio	27.556,73 €	Recetas Próprias	Sim
4	2011	02011601	IGA - Investimentos e Gestão de Água, SA	511044496			Fornecimento de água	171 340,43€	Dificuldade de Tesouraria	2019	maio	27.556,73 €	Recetas Próprias	Sim
4	2011	02011601	IGA - Investimentos e Gestão de Água, SA	511044496			Fornecimento de água	171 340,43€	Dificuldade de Tesouraria	2020	maio	27.556,73 €	Recetas Próprias	Sim
4	2011	02011601	IGA - Investimentos e Gestão de Água, SA	511044496			Fornecimento de água	171 340,43€	Dificuldade de Tesouraria	2021	maio	27.556,73 €	Recetas Próprias	Sim
4	2011	02011601	IGA - Investimentos e Gestão de Água, SA	511044496			Fornecimento de água	171 340,43€	Dificuldade de Tesouraria	2022	maio	27.556,73 €	Recetas Próprias	Sim
4	2011	02011601	IGA - Investimentos e Gestão de Água, SA	511044496			Fornecimento de água	171 340,43€	Dificuldade de Tesouraria	2023	maio	27.556,78 €	Recetas Próprias	Sim
5	2011	020220	VALOR Ambiente-Gestão e Administração de Resíduos da Madeira, SA	511243138			Serviços	53 161,52€	Dificuldade de Tesouraria	2018	maio	8.860,24 €	Recetas Próprias	Sim
5	2011	020220	VALOR Ambiente-Gestão e Administração de Resíduos da Madeira, SA	511243138			Serviços	53 161,52€	Dificuldade de Tesouraria	2019	maio	8.860,24 €	Recetas Próprias	Sim
5	2011	020220	VALOR Ambiente-Gestão e Administração de Resíduos da Madeira, SA	511243138			Serviços	53 161,52€	Dificuldade de Tesouraria	2020	maio	8.860,24 €	Recetas Próprias	Sim
5	2011	020220	VALOR Ambiente-Gestão e Administração de Resíduos da Madeira, SA	511243138			Serviços	53 161,52€	Dificuldade de Tesouraria	2021	maio	8.860,24 €	Recetas Próprias	Sim
5	2011	020220	VALOR Ambiente-Gestão e Administração de Resíduos da Madeira, SA	511243138			Serviços	53 161,52€	Dificuldade de Tesouraria	2022	maio	8.860,24 €	Recetas Próprias	Sim
5	2011	020220	VALOR Ambiente-Gestão e Administração de Resíduos da Madeira, SA	511243138			Serviços	53 161,52€	Dificuldade de Tesouraria	2023	maio	8.860,32 €	Recetas Próprias	Sim

Responsável pela informação:

Isabel Freitas Data 2019-01-07



ATA
APROVAÇÃO
REUNIÃO CÂMARA

Ano Económico de 2018



MUNICIPIO DA RIBEIRA BRAVA

MINUTA DA REUNIÃO ORDINÁRIA PÚBLICA DE

08 DE ABRIL DE 2019

Aos oito dias do mês de abril do ano de dois mil e dezanove, neste Concelho de Ribeira Brava e Sala de Reuniões do Edifício dos Paços do Concelho, teve lugar a Reunião Ordinária da Câmara Municipal da Ribeira Brava, estando presentes. -----

PRESIDENTE: - RICARDO ANTÓNIO NASCIMENTO, que presidiu aos trabalhos.

VEREADORES: - MANUEL INÁCIO CORTE
- RAFAEL JOÃO FIGUEIRA SOUSA
- SANDRA JOSÉ ABREU VILANOVA
- JORGE MANUEL FARIA DOS SANTOS
- JOSÉ PAULO SANTOS ANDRADE
- HORÁCIO RAMOS FERREIRA

O Senhor Presidente da Câmara declarou aberta a reunião eram quinze horas, tendo sido aprovada as seguintes deliberações: -----

Período da ordem do dia: -----

Ponto 1 - Aprovação da ata da reunião anterior. -----

Deliberação: Colocado à votação, foi aprovado por unanimidade. -----

Ponto 2 - Discussão e votação da Prestação de Contas referente ao ano de 2018 e submeter à apreciação da Assembleia Municipal. -----

Deliberação: Colocado à votação, foi aprovado por maioria com os votos a favor do RB1, contra do PSD e submeter à apreciação da Assembleia Municipal. -----

Ponto 3 - Discussão e votação da Informação Financeira - Resultados Líquidos do Exercício de 2018 e submeter à aprovação da Assembleia Municipal. -----

Deliberação: Colocado à votação, foi aprovado por maioria com os votos a favor do RB1, contra do PSD e submeter à apreciação da Assembleia Municipal. -----

Ponto 4 - Discussão e votação da Revisão ao Orçamento - Receita e Despesa e submeter à aprovação da Assembleia Municipal. -----

Deliberação: Colocado à votação, foi aprovado por maioria com os votos a favor do RB1, abstenção do PSD e submeter à apreciação da Assembleia Municipal. -----



MUNICIPIO DA RIBEIRA BRAVA

Ponto 5 - Discussão e votação da alteração ao Mapa de Pessoal para o ano de 2019 e submeter à aprovação da Assembleia Municipal. -----

Deliberação: Colocado à votação, foi aprovado por unanimidade e submeter à apreciação da Assembleia Municipal. -----

Ponto 6 - Discussão e votação do Plano de Prevenção de Riscos de Gestão, incluindo os Riscos de Corrupção e Infrações Conexas - 2018 e submeter à aprovação da Assembleia Municipal. -----

Deliberação: Colocado à votação, foi aprovado por unanimidade e submeter à apreciação da Assembleia Municipal. -----

Ponto 7 - Discussão e votação da proposta de aprovação das peças do Procedimento para o Concurso Limitado por Prévia Qualificação “Empreitada de Requalificação de Várias Passagens Hidráulicas e Taludes no concelho”. -----

Deliberação: Colocado à votação, foi aprovado por unanimidade. -----

Ponto 8 - Discussão e votação da proposta para aquisição de terreno por ocasião da construção do caminho agrícola no sítio da Fonte Pinheiro. -----

Deliberação: Colocado à votação, foi aprovado por unanimidade. -----

Ponto 9 - Discussão e votação de emissão de parecer, alusivo a "Regularização e Canalização da Ribeira da Tabua, a montante da ER 222 – 2ª Fase, no âmbito do artigo 7.º do Decreto-Lei n.º 555/99, de 16 de dezembro, subsequentes alterações, republicado pelo Decreto-Lei n.º 136/2014, de 9 de setembro. -----

Deliberação: Colocado à votação, foi aprovado por unanimidade. -----

Ponto 10 - Discussão e votação de emissão de parecer prévio, alusivo a "Construção do Caminho Agrícola do Curral do Jangão - Ribeira Brava" no âmbito do artigo 7.º do Decreto-Lei n.º 555/99, de 16 de dezembro, subsequentes alterações, republicado pelo Decreto-Lei n.º 136/2014, de 9 de setembro. -----

Deliberação: Colocado à votação, foi aprovado por unanimidade. -----

Ponto 11 - Discussão e votação de emissão de parecer prévio, não vinculativo, alusivo a “Intempérie de fevereiro 2010 – Recuperação da rede de distribuição da Ameixeira” no âmbito do artigo 7.º do Decreto-Lei n.º 555/99, de 16 de dezembro, subsequentes alterações, republicado pelo Decreto-Lei n.º 136/2014, de 9 de setembro. -----

Deliberação: Colocado à votação, foi aprovado por unanimidade. -----

Ponto 12 - Discussão e votação da ratificação do pedido de emissão de parecer prévio, não vinculativo, alusivo a “Intempérie de fevereiro 2010 – Recuperação do Sistema Adutor da Meia-Légua” no âmbito do artigo 7.º do Decreto-Lei n.º 555/99, de 16 de dezembro, subsequentes alterações, republicado pelo Decreto-Lei n.º 136/2014, de 9 de setembro. -----

Deliberação: Colocado à votação, foi aprovado por unanimidade. -----



MUNICIPIO DA RIBEIRA BRAVA

Ponto 13 - Discussão e votação do pedido apresentado pela Associação Desportiva da Serra de Água a solicitar o financiamento de 50% de um programa de incentivo à contratação – Medida Reativar. -----

Deliberação: Colocado à votação, foi aprovado por unanimidade. -----

Ponto 14 - Discussão e votação do pedido apresentado pela Associação de Solidariedade Social Crescer Sem Risco, para participar no Intercâmbio Internacional de Jovens “Dolphins Connecting Youth”, para tal ser possível solicitam o financiamento da viagem a Eslovénia, entre os dias 22 a 29 de abril. -----

Deliberação: Colocado à votação, foi aprovado por unanimidade. -----

Ponto 15 – Discussão e votação da proposta apresentada pelo Presidente da Câmara Municipal da Ribeira Brava a propor o pagamento das inscrições de 2 equipas e pilotos residentes no Concelho para a participação na “Rampa Município da Ribeira Brava 2019” e “Prova Espetáculo”. -----

Deliberação: Colocado à votação, foi aprovado por unanimidade. -----

Ponto 16 - Discussão e votação do pedido apresentado pela Escola Básica e Secundária Padre Manuel Alvares, a solicitar apoio financeiro para realizar uma visita de estudo a Lisboa, entre os dias 24 e 28 de abril. -----

Deliberação: Colocado à votação, foi aprovado por unanimidade. -----

Ponto 17 - Discussão e votação do pedido apresentado pela Escola Básica dos 2º e 3º Ciclos Cónego João Jacinto Gonçalves Andrade, a solicitar apoio financeiro para uma visita de estudo ao Porto Santo pelos alunos do 9º ano, entre os dias 5 e 7 de julho. -----

Deliberação: Colocado à votação, foi aprovado por unanimidade. -----

Ponto 18 - Discussão e votação do pedido apresentado pelo Lions Clube do Funchal a solicitar a participação do Município da Ribeira Brava, no evento “XXX - Feira do Pão”, nos dias 14, 15 e 16 de junho, com a oferta de pães e bolos regionais. -----

Deliberação: Colocado à votação, foi aprovado por unanimidade. -----

Ponto 19 - Discussão e votação do pedido apresentado pela Associação Desportiva do Campanário, a solicitar apoio camarário para os eventos desenvolvidos pela Associação ao longo do ano 2019. -----

Deliberação: Colocado à votação, foi aprovado por unanimidade. -----

Ponto 20 - Discussão e votação do pedido apresentado pela Comissão da Capela da Boa Morte - Paroquia de São João, por ocasião da realização de um convívio, no dia 13 de abril, para tal solicitam licença especial de ruído, licença de comes e bebes, bem como a isenção das respetivas taxas. -----

Deliberação: Colocado à votação, foi aprovado por unanimidade. -----

-



MUNICIPIO DA RIBEIRA BRAVA

Ponto 21 - Discussão e votação do pedido apresentado pela Paróquia do Campanário a solicitar isenção de licença no âmbito do pedido de apreciação do projeto de ampliação Norte da Igreja do Campanário. -----

Deliberação: Colocado à votação, foi aprovado por unanimidade. -----

Ponto 22 - Discussão e votação do pedido apresentado pela Mirabrava - Empreendimentos Turísticos e Comerciais, Lda. a solicitar que o projeto apresentado junto desta edilidade seja considerado "Projeto de Relevante Interesse Municipal" e submeter à Discussão Pública. -----

Deliberação: Colocado à votação, foi aprovado por unanimidade e submeter à Discussão Pública. -----

Por último a Câmara, usando a faculdade que lhe confere o n.º 3 do art.º 57º, da Lei 75/2013, de 12 de setembro, delibera por unanimidade aprovar esta ata em minuta.

E nada mais havendo a tratar, o Senhor Presidente encerrou a reunião eram dezasseis horas e quarenta minutos. -----

No final foi elaborado esta ata, que eu, Hugo David Rodrigues Fernandes, Secretário do Gabinete de Apoio à Presidência e à Vereação, vou assinar, nos termos do n.º 2 do art.º 57º, da Lei 75/2013, de 12 de setembro. -----

O Presidente da Câmara,

O Secretário da Reunião,

EDITAL

41 / 2019

PUBLICAÇÃO DAS DELIBERAÇÕES TOMADAS EM REUNIÃO DA CÂMARA MUNICIPAL DE 8 DE ABRIL DE 2019

Ricardo António Nascimento, Presidente da Câmara Municipal de Ribeira Brava, torna público, e em conformidade com o disposto no artigo 56.º da Lei n.º 75/2013 de 12 de setembro, as deliberações tomadas em Reunião Ordinária da Câmara Municipal de 8 de abril de 2019.

Período da ordem do dia: -----

Ponto 1 - Aprovação da ata da reunião anterior. -----

Deliberação: Colocado à votação, foi aprovado por unanimidade. -----

Ponto 2 - Discussão e votação da Prestação de Contas referente ao ano de 2018 e submeter à apreciação da Assembleia Municipal. -----

Deliberação: Colocado à votação, foi aprovado por maioria com os votos a favor do RB1, contra do PSD e submeter à apreciação da Assembleia Municipal. -----

Ponto 3 - Discussão e votação da Informação Financeira - Resultados Líquidos do Exercício de 2018 e submeter à aprovação da Assembleia Municipal. -----

Deliberação: Colocado à votação, foi aprovado por maioria com os votos a favor do RB1, contra do PSD e submeter à apreciação da Assembleia Municipal. -----

Ponto 4 - Discussão e votação da Revisão ao Orçamento - Receita e Despesa e submeter à aprovação da Assembleia Municipal. -----

Deliberação: Colocado à votação, foi aprovado por maioria com os votos a favor do RB1, abstenção do PSD e submeter à apreciação da Assembleia Municipal. -----

Ponto 5 - Discussão e votação da alteração ao Mapa de Pessoal para o ano de 2019 e submeter à aprovação da Assembleia Municipal. -----

Deliberação: Colocado à votação, foi aprovado por unanimidade e submeter à apreciação da Assembleia Municipal. -----



Município da Ribeira Brava

Ponto 6 - Discussão e votação do Plano de Prevenção de Riscos de Gestão, incluindo os Riscos de Corrupção e Infrações Conexas - 2018 e submeter à aprovação da Assembleia Municipal. -----

Deliberação: Colocado à votação, foi aprovado por unanimidade e submeter à apreciação da Assembleia Municipal. -----

Ponto 7 – Discussão e votação da proposta de aprovação das peças do Procedimento para o Concurso Limitado por Prévia Qualificação “Empreitada de Requalificação de Várias Passagens Hidráulicas e Taludes no concelho”. -----

Deliberação: Colocado à votação, foi aprovado por unanimidade. -----

Ponto 8 - Discussão e votação da proposta para aquisição de terreno por ocasião da construção do caminho agrícola no sítio da Fonte Pinheiro. -----

Deliberação: Colocado à votação, foi aprovado por unanimidade. -----

Ponto 9 - Discussão e votação de emissão de parecer, alusivo a "Regularização e Canalização da Ribeira da Tabua, a montante da ER 222 – 2ª Fase, no âmbito do artigo 7.º do Decreto-Lei n.º 555/99, de 16 de dezembro, subsequentes alterações, republicado pelo Decreto-Lei n.º 136/2014, de 9 de setembro. -----

Deliberação: Colocado à votação, foi aprovado por unanimidade. -----

Ponto 10 - Discussão e votação de emissão de parecer prévio, alusivo a "Construção do Caminho Agrícola do Curral do Jangão - Ribeira Brava" no âmbito do artigo 7.º do Decreto-Lei n.º 555/99, de 16 de dezembro, subsequentes alterações, republicado pelo Decreto-Lei n.º 136/2014, de 9 de setembro. -----

Deliberação: Colocado à votação, foi aprovado por unanimidade. -----

Ponto 11 - Discussão e votação de emissão de parecer prévio, não vinculativo, alusivo a “Intempérie de fevereiro 2010 – Recuperação da rede de distribuição da Ameixeira” no âmbito do artigo 7.º do Decreto-Lei n.º 555/99, de 16 de dezembro, subsequentes alterações, republicado pelo Decreto-Lei n.º 136/2014, de 9 de setembro. -----

Deliberação: Colocado à votação, foi aprovado por unanimidade. -----

Ponto 12 - Discussão e votação da ratificação do pedido de emissão de parecer prévio, não vinculativo, alusivo a “Intempérie de fevereiro 2010 – Recuperação do Sistema Adutor da Meia-Légua” no âmbito do artigo 7.º do Decreto-Lei n.º 555/99, de 16 de dezembro, subsequentes alterações, republicado pelo Decreto-Lei n.º 136/2014, de 9 de setembro. -----

Deliberação: Colocado à votação, foi aprovado por unanimidade. -----



A handwritten signature in black ink, appearing to be 'MR', is located in the top right corner of the page.

Município da Ribeira Brava

Ponto 13 - Discussão e votação do pedido apresentado pela Associação Desportiva da Serra de Água a solicitar o financiamento de 50% de um programa de incentivo à contratação – Medida Reativar. -----

Deliberação: Colocado à votação, foi aprovado por unanimidade. -----

Ponto 14 - Discussão e votação do pedido apresentado pela Associação de Solidariedade Social Crescer Sem Risco, para participar no Intercâmbio Internacional de Jovens “Dolphins Connecting Youth”, para tal ser possível solicitam o financiamento da viagem a Eslovénia, entre os dias 22 a 29 de abril. -----

Deliberação: Colocado à votação, foi aprovado por unanimidade. -----

Ponto 15 – Discussão e votação da proposta apresentada pelo Presidente da Câmara Municipal da Ribeira Brava a propor o pagamento das inscrições de 2 equipas e pilotos residentes no Concelho para a participação na “Rampa Município da Ribeira Brava 2019” e “Prova Espetáculo”. -----

Deliberação: Colocado à votação, foi aprovado por unanimidade. -----

Ponto 16 - Discussão e votação do pedido apresentado pela Escola Básica e Secundária Padre Manuel Alvares, a solicitar apoio financeiro para realizar uma visita de estudo a Lisboa, entre os dias 24 e 28 de abril. -----

Deliberação: Colocado à votação, foi aprovado por unanimidade. -----

Ponto 17 - Discussão e votação do pedido apresentado pela Escola Básica dos 2º e 3º Ciclos Cónego João Jacinto Gonçalves Andrade, a solicitar apoio financeiro para uma visita de estudo ao Porto Santo pelos alunos do 9º ano, entre os dias 5 e 7 de julho. -----

Deliberação: Colocado à votação, foi aprovado por unanimidade. -----


Ponto 18 - Discussão e votação do pedido apresentado pelo Lions Clube do Funchal a solicitar a participação do Município da Ribeira Brava, no evento "XXX - Feira do Pão", nos dias 14, 15 e 16 de junho, com a oferta de pães e bolos regionais. -----

Deliberação: Colocado à votação, foi aprovado por unanimidade. -----

Ponto 19 - Discussão e votação do pedido apresentado pela Associação Desportiva do Campanário, a solicitar apoio camarário para os eventos desenvolvidos pela Associação ao longo do ano 2019. -----

Deliberação: Colocado à votação, foi aprovado por unanimidade. -----

Ponto 20 - Discussão e votação do pedido apresentado pela Comissão da Capela da Boa Morte - Paroquia de São João, por ocasião da realização de um convívio, no dia 13 de



Município da Ribeira Brava

abril, para tal solicitam licença especial de ruído, licença de comes e bebes, bem como a isenção das respetivas taxas. -----

Deliberação: Colocado à votação, foi aprovado por unanimidade. -----

Ponto 21 - Discussão e votação do pedido apresentado pela Paróquia do Campanário a solicitar isenção de licença no âmbito do pedido de apreciação do projeto de ampliação Norte da Igreja do Campanário. -----

Deliberação: Colocado à votação, foi aprovado por unanimidade. -----

Ponto 22 - Discussão e votação do pedido apresentado pela Mirabrava - Empreendimentos Turísticos e Comerciais, Lda. a solicitar que o projeto apresentado junto desta edilidade seja considerado “Projeto de Relevante Interesse Municipal” e submeter à Discussão Pública. -----

Deliberação: Colocado à votação, foi aprovado por unanimidade e submeter à Discussão Pública. -----

O Presidente da Câmara,


(RICARDO ANTÓNIO NASCIMENTO)



MINUTA/ATA
DISCUSSÃO E VOTAÇÃO
ASSEMBLEIA MUNICIPAL

Ano Económico de 2018



Assembleia Municipal da Ribeira Brava

MINUTA DA REUNIÃO ORDINÁRIA DE 26 DE ABRIL DE 2019

Aos vinte e seis dias do mês de abril do ano de dois mil e dezanove, no Concelho de Ribeira Brava no Edifício Paços do Concelho, e conforme determina o art.º 27 da Lei n.º 75/2013, de 12 de abril, teve lugar a reunião ordinária da Assembleia Municipal de Ribeira Brava, estando presentes. -----

Presidente: - Rita Maria dos Ramos de Abreu, que presidiu aos trabalhos. -----

Secretários: - Maria Natália Gonçalves da Silva-----

-----José Carlos Abreu Gonçalves-----

Presidente da Camara - Ricardo António Nascimento-----

Vereadores: - Rafael João Figueira Sousa (RB1) -----

----- Sandra José Abreu Vilanova (RB1) -----

----- Paulo Santos Andrade (RB1) -----

----- Manuel Inácio da Corte (PSD) -----

----- Jorge Manuel Faria dos Santos (PSD) -----

----- Horácio dos Ramos Ferreira (PSD) -----

Deputados: - Cristina Maria de Sá Godinho Basílio (PSD) -----

-----Hélder Manuel Gouveia Gomes (RB1) -----

-----Teresa Maria da Côte Gonçalves Nunes (PSD) -----

-----Bruno Mino Garcês Mendes Correia (RB1) -----

-----João David Jardim Sousa (PSD) -----

-----José Jorge Fernandes de Ornelas (PSD) -----

-----Jordão José Andrade de Abreu (RB1) -----

-----Charl Rafael Macedo da Silva (IND) -----

-----Orlinda de Jesus Silva (RB1) -----

-----Luísa Maria Sousa Gonçalves Ponte (PSD) -----

-----Marco António Abreu Junqueira (RB1) -----

-----André Geraldo da Côrte (PSD) -----

-----Fábio Nelson Faria dos Santos (PS) -----

-----Telmo Ricardo da Conceição Marques de Freitas (RB1) -----

-----Zélia Maria Pereira da Encarnação (RB1) -----

-----Carlos dos Ramos Andrade (PSD) -----

-----Teresa de Jesus Pestana Pestana Marcos (RB1) -----

-----Cátia Pereira Pita (PSD) -----

Presidentes Junta - Marco Nuno Correia Martins (RB1) -----

-----João Batista Pereira Silva (PSD) -----

-----Francisco Paulo Pestana (PSD) -----

-----Vitor Francisco Gomes de Abreu (PSD) -----

Verificado o quórum, a Senhora Presidente da Assembleia declarou aberta a reunião, pelas 10:20 horas -----

----- **PERÍODO DE ANTES DA ORDEM DO DIA** -----

Aprovação da ata da reunião anterior. -----

Deliberação: Aprovada por unanimidade.-----

Voto de pesar da Assembleia Municipal da Ribeira Brava e voto de pesar dos deputados da Assembleia Municipal do PSD, pelo falecimento do deputado João Abreu Gomes aprovado por unanimidade;-----

Voto de pesar da Assembleia Municipal da Ribeira Brava pelas vítimas do acidente no Caniço aprovado por unanimidade;-----

Proposta de recomendação apresentada pelo Grupo Parlamentar do RB1 “Viabilização de passagem para peões e viaturas na Meia Légua”, aprovado por unanimidade.-----

----- **PERÍODO DA ORDEM DO DIA** -----

Ponto 1 – Informação do Sr. Presidente e situação financeira-----

Ponto 2 - Apreciação e votação da prestação de contas do ano de 2018, com o disposto da alínea L) do nº 2, artigo 25.º da lei 75/2013 de 12 de Setembro.-----

Deliberação: Foi apreciada com 12 votos contra (11 PSD + 1 Independente) 1 abstenção do PS e 11 votos a favor do RB1 -----

Ponto 3 - Discussão e votação - resultados líquidos do exercício de 2018, nos termos do ponto 2.7.3.1 da lei 54/A de 22 de Fevereiro.-----

Deliberação: Aprovado com 12 votos contra (11 PSD + 1 Independente), 12 votos a favor (11 RB1 + 1 PS) e com o voto de qualidade da Presidente da Assembleia -----

Ponto 4 - Discussão e votação da revisão do orçamento receita e despesa, com o disposto da alínea a) do nº 1, artigo 25.º da lei 75/2013 de 12 de Setembro.----

Deliberação: Aprovado por maioria, com 11 votos a favor do RB1 e 13 abstenções (11 PSD + 1 PS + 1 Independente) -----

Ponto 5 - Discussão e votação da alteração do mapa de pessoal para o ano de 2019, com o disposto da alínea o) do nº1, do artigo 25.º da lei 75/2013 de 12 de Setembro.-----

Deliberação: Aprovado por unanimidade.-----

Ponto 6 - Discussão e votação do plano de prevenção de Riscos de Gestão incluindo Riscos de Corrupção e Infracções Conexas - 2018, com o disposto da alínea a) do nº 2, artigo 25.º e nº1 e 2 do artigo 74.º da lei 75/2013 de 12 de Setembro.-----

Deliberação: Aprovado por unanimidade.-----

Ponto 7 - Discussão e votação de atribuição de taxas de amortização em reservatórios, livros, enciclopédias e atlas (ou equiparados) com o disposto da alínea L) do nº 2, artigo 25.º da lei 75/2013 de 12 de Setembro. -----

Deliberação: Aprovado por maioria, com 13 votos a favor (11 RB1 + 1PS + 1 Independente) e 11 abstenções do PSD -----

Ponto 8 - Discussão e votação da proposta arrematação de barracas, Arraial de S. Pedro. -----

Deliberação: Aprovado por unanimidade.-----

Por último a Assembleia Municipal, usando a faculdade que lhe confere o n.º 3 do art.º 57º, da Lei 75/2013, de 12 de setembro, delibera em unanimidade aprovar esta ata em minuta. -----

-----E nada mais havendo a tratar, a senhora Presidente da Assembleia Municipal, declarou encerrada a sessão pelas 13:20 horas, da qual para constar, se lavrou a presente minuta, que eu, Maria Natália Gonçalves da Silva, primeira secretária da mesa, redigi, escrevi e vou assinar conjuntamente com a referida

Presidente e segundo secretário, nos termos do nº 2 do artº57, da lei 75/2013,
de 12 de setembro.-----

Paços do Concelho da Ribeira Brava, 26 de abril de 2019

A Presidente da Assembleia,

António dos Passos de Abreu

A 1ª Secretária,

Ílvia Estela Gonçalves da Silva

O 2º Secretário,

António Manuel Fernandes

André

Basilio

Carla

Vitor Abreu

Francisco Roberto

João Silva

Marcos

Teodoro Marques de Freitas

Felipe Marques dos Santos

José Carmo

Lucas

Romão



CERTIFICAÇÃO LEGAL CONTAS PARECER DO REVISOR OFICIAL DE CONTAS

Ano Económico de 2018



Fortunato & Rafael, S.R.O.C., Lda
Sociedade de Revisores Oficiais de Contas

**RELATÓRIO DE CONCLUSÕES DE AUDITORIA DA PRESTAÇÃO DE CONTAS DA CÂMARA
MUNICIPAL DE RIBEIRA BRAVA REFERENTE AO ANO 2018**

De acordo com as disposições legais aplicáveis e recomendação da Ordem dos Revisores Oficiais de Contas, o Revisor Oficial de Contas apenas emite a Certificação Legal de Contas após aprovação da Prestação de Contas pelo órgão executivo, para envio ao órgão deliberativo.

Contudo e porque consideramos importante o órgão executivo conhecer as conclusões da auditoria, que irão constar na Certificação Legal de Contas, apresentamos em anexo o texto que nela irá constar, se a prestação de contas que vos foi remetida for aprovada.

Montijo, 03 de abril de 2019

Rafael Almeida da Silva

Fortunato & Rafael, S.R.O.C., Lda.
Representada por Rafael Almeida da Silva - R.O.C. N.º 1465



Fortunato & Rafael, S.R.O.C., Lda
Sociedade de Revisores Oficiais de Contas

CERTIFICAÇÃO LEGAL DAS CONTAS

RELATO SOBRE A AUDITORIA DAS DEMONSTRAÇÕES FINANCEIRAS

Opinião com reservas

Auditámos as demonstrações financeiras anexas da **Câmara Municipal da Ribeira Brava (Município)**, que compreendem o balanço em 31 de dezembro de 2018 (que evidencia um total de 99.451.408,68 euros e um total de fundos próprios de 69.184.690,78 euros, incluindo um resultado líquido de 113.239,71 euros), a demonstração de resultados e os mapas de execução orçamental, que evidenciam um total de 10.409.630,41 euros de despesa paga e um total de 10.664.982,19 euros de receita cobrada, relativos ao ano findo naquela data, e o anexo às demonstrações financeiras que incluem um resumo das políticas contabilísticas significativas.

Em nossa opinião, exceto quanto ao possíveis efeitos das matérias referidas nos pontos 1 e 2 da secção “Bases para opinião com reservas”, as demonstrações financeiras anexas apresentam de forma verdadeira e apropriada, em todos os aspetos materiais, a posição financeira da **Câmara Municipal da Ribeira Brava** em 31 de dezembro de 2018, o seu desempenho financeiro e a execução orçamental relativos ao ano findo naquela data de acordo com o Plano Oficial das Autarquias Locais (POCAL).

Bases para a opinião com reservas

1. No exercício de 2017 os serviços municipais efetuaram a conciliação da avaliação inicial do imobilizado do município, realizado por empresa externa com referência à introdução do POCAL (exercício de 2002), com os registos contabilísticos da autarquia, o que resultou numa diminuição dos Fundos Próprios no montante líquido de 4.852.353,37 euros. No entanto, ainda decorrem trabalhos de adequação dos registos contabilísticos do imobilizado aos critérios de reconhecimento e mensuração do normativo contabilístico, tendo sido registado em 2018 uma redução líquida dos Fundos Próprios de 6.604,00 euros, o que nos impede de validar a totalidade da rubrica de imobilizado do município (Bens de domínio público, Imobilizado incorpóreo e Imobilizado corpóreo) e respetivas amortizações.
2. O contrato de locação, em vigor desde 2006, relativo ao edifício dos serviços municipais com a Sociedade de Desenvolvimento da Ponta Oeste, SA (SDPO), de acordo com o parecer da Secretaria Regional da Administração Pública e Local, é considerado como locação operacional, reconhecendo-se a dívida do mesmo em função do vencimento das respetivas rendas.
No entanto, em nossa opinião o mesmo consubstancia, nos termos da atual redação, uma locação financeira pelo que o passivo está subvalorizado no exercício de 2018 em 2.048.963,84 euros e no exercício anterior em 2.176.336,86 euros e os custos sobrevalorizados em 2018 em 127.373,02 euros.



Fortunato & Rafael, S.R.O.C., Lda
Sociedade de Revisores Oficiais de Contas

Adicionalmente e com base na informação dos serviços, o mesmo está em fase avançada de negociação, sendo expectável uma redução dos encargos associados ao mesmo, tendo por base uma avaliação mais atualizada do imóvel.

Dado que não tivemos acesso à avaliação do imóvel e não existe qualquer proposta formalizada da SDPO, não nos é possível apurar o montante do ativo Imobilizado a crescer e a respetiva amortização anual.

A nossa auditoria foi efetuada de acordo com as Normas Internacionais de Auditoria (ISA) e demais normas e orientações técnicas e éticas da Ordem dos Revisores Oficiais de Contas. As nossas responsabilidades nos termos dessas normas estão descritas na secção “Responsabilidades do auditor pela auditoria das demonstrações financeiras” abaixo. Somos independentes da Entidade nos termos da lei e cumprimos os demais requisitos éticos nos termos do código de ética da Ordem dos Revisores Oficiais de Contas.

Estamos convictos de que a prova de auditoria que obtivemos é suficiente e apropriada para proporcionar uma base para a nossa opinião com reservas.

Responsabilidades do órgão de gestão pelas demonstrações financeiras

O órgão de gestão é responsável pela:

- preparação de demonstrações financeiras que apresentem de forma verdadeira e apropriada a posição financeira, o desempenho financeiro e a execução orçamental da Entidade de acordo com POCAL;
- elaboração do relatório de gestão (i) nos termos legais e regulamentares aplicáveis;
- criação e manutenção de um sistema de controlo interno apropriado para permitir a preparação de demonstrações financeiras isentas de distorção material devido a fraude ou erro;
- adoção de políticas e critérios contabilísticos adequados nas circunstâncias; e
- avaliação da capacidade da Entidade de se manter em continuidade, divulgando, quando aplicável, as matérias que possam suscitar dúvidas significativas sobre a continuidade das atividades.

Responsabilidades do auditor pela auditoria das demonstrações financeiras

A nossa responsabilidade consiste em obter segurança razoável sobre se as demonstrações financeiras como um todo estão isentas de distorções materiais devido a fraude ou erro, e emitir um relatório onde conste a nossa opinião. Segurança razoável é um nível elevado de segurança mas não é uma garantia de que uma auditoria executada de acordo com as ISA detetará sempre uma distorção material quando exista. As distorções podem ter origem em fraude ou erro e são consideradas materiais se, isoladas ou conjuntamente, se possa razoavelmente esperar que influenciem decisões económicas dos utilizadores tomadas com base nessas demonstrações financeiras.



Fortunato & Rafael, S.R.O.C., Lda
Sociedade de Revisores Oficiais de Contas

Como parte de uma auditoria de acordo com as ISA, fazemos julgamentos profissionais e mantemos ceticismo profissional durante a auditoria e também:

- identificamos e avaliamos os riscos de distorção material das demonstrações financeiras, devido a fraude ou a erro, concebemos e executamos procedimentos de auditoria que respondam a esses riscos, e obtemos prova de auditoria que seja suficiente e apropriada para proporcionar uma base para a nossa opinião. O risco de não detetar uma distorção material devido a fraude é maior do que o risco de não detetar uma distorção material devido a erro, dado que a fraude pode envolver conluio, falsificação, omissões intencionais, falsas declarações ou sobreposição ao controlo interno;
- obtemos uma compreensão do controlo interno relevante para a auditoria com o objetivo de conceber procedimentos de auditoria que sejam apropriados nas circunstâncias, mas não para expressar uma opinião sobre a eficácia do controlo interno da Entidade;
- avaliamos a adequação das políticas contabilísticas usadas e a razoabilidade das estimativas contabilísticas e respetivas divulgações feitas pelo órgão de gestão;
- concluimos sobre a apropriação do uso, pelo órgão de gestão, do pressuposto da continuidade e, com base na prova de auditoria obtida, se existe qualquer incerteza material relacionada com acontecimentos ou condições que possam suscitar dúvidas significativas sobre a capacidade da Entidade para dar continuidade às suas atividades. Se concluirmos que existe uma incerteza material, devemos chamar a atenção no nosso relatório para as divulgações relacionadas incluídas nas demonstrações financeiras ou, caso essas divulgações não sejam adequadas, modificar a nossa opinião. As nossas conclusões são baseadas na prova de auditoria obtida até à data do nosso relatório. Porém, acontecimentos ou condições futuras podem levar a que a Entidade descontinue as suas atividades;
- avaliamos a apresentação, estrutura e conteúdo global das demonstrações financeiras, incluindo as divulgações, e se essas demonstrações financeiras representam as transações e acontecimentos subjacentes de forma a atingir uma apresentação apropriada;
- comunicamos com os encarregados da governação, entre outros assuntos, o âmbito e o calendário planeado da auditoria, e as conclusões significativas da auditoria incluindo qualquer deficiência significativa de controlo interno identificado durante a auditoria.

A nossa responsabilidade inclui ainda a verificação da concordância da informação constante do relatório de gestão com as demonstrações financeiras.



Fortunato & Rafael, S.R.O.C., Lda
Sociedade de Revisores Oficiais de Contas

RELATO SOBRE OUTROS REQUISITOS LEGAIS E REGULAMENTARES

Sobre o relatório de gestão

Em nossa opinião, o relatório de gestão foi preparado de acordo com as leis e regulamentos aplicáveis em vigor e a informação nele constante é coerente com as demonstrações financeiras auditadas, não tendo sido identificadas incorreções materiais.

Montijo, 3 de abril de 2019

Fortunato & Rafael, S.R.O.C., Lda
Sociedade de Revisores Oficiais de Contas
Representada por:

Rafael Almeida da Silva – R.O.C. N.º 1465
Registado na CMVM com o n.º 20161075



Fortunato & Rafael, S.R.O.C.
Sociedade de Revisores Oficiais de Contas

CÂMARA MUNICIPAL DE RIBEIRA BRAVA
Rua do Visconde, n.º 56
9350-213 Ribeira Brava

Montijo, 17 de abril de 2019

ASSUNTO: Certificação Legal das Contas e Parecer do Revisor Oficial de Contas

Para complemento da vossa informação financeira, referente ao ano 2018, seguem em anexo a Certificação Legal das Contas e o Parecer do Revisor Oficial de Contas.

Sem mais de momento, apresentamos os nossos melhores cumprimentos.

Fortunato & Rafael, SROC, Lda
Representada por Rafael Almeida da Silva



Fortunato & Rafael, S.R.O.C.
Sociedade de Revisores Oficiais de Contas

CERTIFICAÇÃO LEGAL DAS CONTAS

RELATO SOBRE A AUDITORIA DAS DEMONSTRAÇÕES FINANCEIRAS

Opinião com reservas

Auditámos as demonstrações financeiras anexas da **Câmara Municipal da Ribeira Brava (Município)**, que compreendem o balanço em 31 de dezembro de 2018 (que evidencia um total de 99.451.408,68 euros e um total de fundos próprios de 69.184.690,78 euros, incluindo um resultado líquido de 113.239,71 euros), a demonstração de resultados e os mapas de execução orçamental, que evidenciam um total de 10.409.630,41 euros de despesa paga e um total de 10.664.982,19 euros de receita cobrada, relativos ao ano findo naquela data, e o anexo às demonstrações financeiras que incluem um resumo das políticas contabilísticas significativas.

Em nossa opinião, exceto quanto aos possíveis efeitos das matérias referidas nos pontos 1 e 2 da secção "Bases para opinião com reservas", as demonstrações financeiras anexas apresentam de forma verdadeira e apropriada, em todos os aspetos materiais, a posição financeira da **Câmara Municipal da Ribeira Brava** em 31 de dezembro de 2018, o seu desempenho financeiro e a execução orçamental relativos ao ano findo naquela data de acordo com o Plano Oficial das Autarquias Locais (POCAL).

Bases para a opinião com reservas

1. No exercício de 2017 os serviços municipais efetuaram a conciliação da avaliação inicial do imobilizado do município, realizado por empresa externa com referência à introdução do POCAL (exercício de 2002), com os registos contabilísticos da autarquia, o que resultou numa diminuição dos Fundos Próprios no montante líquido de 4.852.353,37 euros. No entanto, ainda decorrem trabalhos de adequação dos registos contabilísticos do imobilizado aos critérios de reconhecimento e mensuração do normativo contabilístico, tendo sido registado em 2018 uma redução líquida dos Fundos Próprios de 6.604,00 euros, o que nos impede de validar a totalidade da rubrica de imobilizado do município (Bens de domínio público, Imobilizado incorpóreo e Imobilizado corpóreo) e respetivas amortizações.
2. O contrato de locação, em vigor desde 2006, relativo ao edifício dos serviços municipais com a Sociedade de Desenvolvimento da Ponta Oeste, SA (SDPO), de acordo com o parecer da Secretaria Regional da Administração Pública e Local, é considerado como locação operacional, reconhecendo-se a dívida do mesmo em função do vencimento das respetivas rendas. No entanto, em nossa opinião o mesmo consubstancia, nos termos da atual redação, uma locação financeira pelo que o passivo está subvalorizado no exercício de 2018 em 2.048.963,84 euros e no exercício anterior em 2.176.336,86 euros e os custos sobrevalorizados em 2018 em 127.373,02 euros.



Fortunato & Rafael, S.R.O.C.
Sociedade de Revisores Oficiais de Contas

Adicionalmente e com base na informação dos serviços, o mesmo está em fase avançada de negociação, sendo expectável uma redução dos encargos associados ao mesmo, tendo por base uma avaliação mais atualizada do imóvel.

Dado que não tivemos acesso à avaliação do imóvel e não existe qualquer proposta formalizada da SDPO, não nos é possível apurar o montante do ativo Imobilizado a crescer e a respetiva amortização anual.

A nossa auditoria foi efetuada de acordo com as Normas Internacionais de Auditoria (ISA) e demais normas e orientações técnicas e éticas da Ordem dos Revisores Oficiais de Contas. As nossas responsabilidades nos termos dessas normas estão descritas na secção "Responsabilidades do auditor pela auditoria das demonstrações financeiras" abaixo. Somos independentes da Entidade nos termos da lei e cumprimos os demais requisitos éticos nos termos do código de ética da Ordem dos Revisores Oficiais de Contas.

Estamos convictos de que a prova de auditoria que obtivemos é suficiente e apropriada para proporcionar uma base para a nossa opinião com reservas.

Responsabilidades do órgão de gestão pelas demonstrações financeiras

O órgão de gestão é responsável pela:

- preparação de demonstrações financeiras que apresentem de forma verdadeira e apropriada a posição financeira, o desempenho financeiro e a execução orçamental da Entidade de acordo com POCAL;
- elaboração do relatório de gestão (i) nos termos legais e regulamentares aplicáveis;
- criação e manutenção de um sistema de controlo interno apropriado para permitir a preparação de demonstrações financeiras isentas de distorção material devido a fraude ou erro;
- adoção de políticas e critérios contabilísticos adequados nas circunstâncias; e
- avaliação da capacidade da Entidade de se manter em continuidade, divulgando, quando aplicável, as matérias que possam suscitar dúvidas significativas sobre a continuidade das atividades.

Responsabilidades do auditor pela auditoria das demonstrações financeiras

A nossa responsabilidade consiste em obter segurança razoável sobre se as demonstrações financeiras como um todo estão isentas de distorções materiais devido a fraude ou erro, e emitir um relatório onde conste a nossa opinião. Segurança razoável é um nível elevado de segurança mas não é uma garantia de que uma auditoria executada de acordo com as ISA detetará sempre uma distorção material quando exista. As distorções podem ter origem em fraude ou erro e são consideradas materiais se, isoladas ou conjuntamente, se possa razoavelmente esperar que influenciem decisões económicas dos utilizadores tomadas com base nessas demonstrações financeiras.



Fortunato & Rafael, S.R.O.C.
Sociedade de Revisores Oficiais de Contas

Como parte de uma auditoria de acordo com as ISA, fazemos julgamentos profissionais e mantemos ceticismo profissional durante a auditoria e também:

- identificamos e avaliamos os riscos de distorção material das demonstrações financeiras, devido a fraude ou a erro, concebemos e executamos procedimentos de auditoria que respondam a esses riscos, e obtemos prova de auditoria que seja suficiente e apropriada para proporcionar uma base para a nossa opinião. O risco de não detetar uma distorção material devido a fraude é maior do que o risco de não detetar uma distorção material devido a erro, dado que a fraude pode envolver conluio, falsificação, omissões intencionais, falsas declarações ou sobreposição ao controlo interno;
- obtemos uma compreensão do controlo interno relevante para a auditoria com o objetivo de conceber procedimentos de auditoria que sejam apropriados nas circunstâncias, mas não para expressar uma opinião sobre a eficácia do controlo interno da Entidade;
- avaliamos a adequação das políticas contabilísticas usadas e a razoabilidade das estimativas contabilísticas e respetivas divulgações feitas pelo órgão de gestão;
- concluimos sobre a apropriação do uso, pelo órgão de gestão, do pressuposto da continuidade e, com base na prova de auditoria obtida, se existe qualquer incerteza material relacionada com acontecimentos ou condições que possam suscitar dúvidas significativas sobre a capacidade da Entidade para dar continuidade às suas atividades. Se concluirmos que existe uma incerteza material, devemos chamar a atenção no nosso relatório para as divulgações relacionadas incluídas nas demonstrações financeiras ou, caso essas divulgações não sejam adequadas, modificar a nossa opinião. As nossas conclusões são baseadas na prova de auditoria obtida até à data do nosso relatório. Porém, acontecimentos ou condições futuras podem levar a que a Entidade descontinue as suas atividades;
- avaliamos a apresentação, estrutura e conteúdo global das demonstrações financeiras, incluindo as divulgações, e se essas demonstrações financeiras representam as transações e acontecimentos subjacentes de forma a atingir uma apresentação apropriada;
- comunicamos com os encarregados da governação, entre outros assuntos, o âmbito e o calendário planeado da auditoria, e as conclusões significativas da auditoria incluindo qualquer deficiência significativa de controlo interno identificado durante a auditoria.

A nossa responsabilidade inclui ainda a verificação da concordância da informação constante do relatório de gestão com as demonstrações financeiras.



Fortunato & Rafael, S.R.O.C.
Sociedade de Revisores Oficiais de Contas

RELATO SOBRE OUTROS REQUISITOS LEGAIS E REGULAMENTARES

Sobre o relatório de gestão

Em nossa opinião, o relatório de gestão foi preparado de acordo com as leis e regulamentos aplicáveis em vigor e a informação nele constante é coerente com as demonstrações financeiras auditadas, não tendo sido identificadas incorreções materiais.

Montijo, 8 de abril de 2019

Fortunato & Rafael, S.R.O.C., Lda
Sociedade de Revisores Oficiais de Contas
Representada por:

Rafael Almeida da Silva – R.O.C. N.º 1465
Registado na CMVM com o n.º 20161075



Fortunato & Rafael, S.R.O.C.
Sociedade de Revisores Oficiais de Contas

PARECER DO REVISOR OFICIAL DE CONTAS

DOCUMENTOS DE PRESTAÇÃO DE CONTAS DA CÂMARA MUNICIPAL DE RIBEIRA BRAVA

1. De acordo com as disposições legais aplicáveis, vimos emitir o nosso Parecer sobre os documentos de Prestação de Contas da Câmara Municipal de Ribeira Brava reportados a 31 de dezembro de 2018, os quais, compreendem o Balanço, Demonstração de Resultados e Mapas de Execução Orçamental e os respetivos anexos.
2. Com base nos trabalhos efetuados elaborámos a Certificação Legal das Contas da Câmara Municipal de Ribeira Brava.
3. Com suporte na secção "Bases para opinião com reservas" da Certificação Legal das Contas, somos de Parecer que aprovem os Documentos de Prestação de Contas a 31 de dezembro de 2018.

Montijo, 8 de abril de 2019

Fortunato & Rafael, S.R.O.C., Lda.
Sociedade de Revisores Oficiais de Contas N.º 179
Representada por

Rafael Almeida da Silva – R.O.C. N.º 1465
Registado na CMVM com o n.º 20161075



CONTROLO INTERNO

Ano Económico de 2018

Revista
25.7.2013
[Signature]

NORMA DE CONTROLO INTERNO

ÍNDICE

Capítulo I	1
Disposições gerais	1
Artigo 1º	1
Objeto.....	1
Artigo 2º	1
Âmbito de aplicação.....	1
Artigo 3º	2
Normas Gerais	2
Capítulo II	3
Documentos, correspondência e dados	3
Artigo 4º	3
Tipos de documentos oficiais	3
Artigo 5º	4
Organização dos documentos oficiais	4
Artigo 6º	6
Emissão de correspondência	6
Artigo 7º	7
Receção de correspondência	7
Artigo 8º	7
Dados em suporte de papel	7
Artigo 9º	8
Dados em suporte informático	8
Capítulo III	9
Organização, tramitação, circulação e arquivo de processos	9
Artigo 10º	9
Organização de processos.....	9
Artigo 11º	9
Tramitação e circulação de processos	9
Artigo 12º	10
Arquivo de processos	10
Capítulo IV	10
Disponibilidades	10
Artigo 13º	10
Numerário em caixa	10
Artigo 14º	10
Valores em caixa.....	10
Artigo 15.....	11
Fundo de caixa	11
Artigo 16º	11
Abertura e movimento das contas bancárias.....	11
Artigo 17º	12
Guarda de cheques	12
Artigo 18º	12
Contas correntes	12
Artigo 19.....	13
Meio de pagamento	13
Artigo 20º	13
Ordens de pagamento	13
Artigo 21º	14
Constituição de fundos de maneiio	14
Artigo 22º	14
Utilização de fundos de maneiio	14
Artigo 23º	15
Reconstituição e reposição de fundos de maneiio	15

Outras disposições de controlo interno	31
Artigo 49º	31
Seguros.....	31
Artigo 50º	32
Pessoal	32
Artigo 51º	33
Subsídios	33
Capítulo IX.....	34
Disposições finais e transitórias	34
Artigo 52º	34
Violação das normas de controlo interno	34
Artigo 53º	34
Interpretação e casos omissos	34
Artigo 54º	35
Alterações às normas de controlo interno.....	35
Artigo 55º	35
Norma revogatória	35
Artigo 56º	35
Entrada em vigor.....	35
Artigo 57º	35
Publicidade	35

Capítulo I
Disposições gerais

Artigo 1º
Objeto

1. A presente norma visa estabelecer um conjunto de regras definidoras de políticas, métodos e procedimentos de controlo que permitam assegurar o desenvolvimento das atividades atinentes à evolução patrimonial de forma ordenada e eficiente, incluindo a salvaguarda dos ativos, a prevenção e deteção de ilegalidades, de fraudes e erros, a exatidão e integridade dos registos contabilísticos e a preparação atempada de informação financeira fidedigna.

2. Em conformidade com o POCAL, os métodos e procedimentos visam os seguintes objetivos:
 - a) A salvaguarda da legalidade e regularidade no que respeita à elaboração e execução dos documentos previsionais, à elaboração das demonstrações financeiras e ao sistema contabilístico;
 - b) O cumprimento das deliberações dos órgãos e das decisões dos respetivos titulares;
 - c) A salvaguarda do património;
 - d) A aprovação e controlo de documentos;
 - e) A exatidão e integridade dos registos contabilísticos, bem como a garantia da fiabilidade da informação produzida;
 - f) O incremento da eficiência das operações;
 - g) A adequada utilização dos fundos e o cumprimento dos limites legais relativos à assunção de encargos;
 - h) O controlo das aplicações e do ambiente informático;
 - i) A transparência e a concorrência no ambiente dos mercados públicos;
 - j) O registo oportuno das operações pela quantia correta, nos documentos e livros de gestão e no respeito pelas normas Legais.

Artigo 2º
Âmbito de aplicação

1. A Norma de Controlo Interno, doravante designada por N.C.I., é aplicável a todos os serviços municipais e coordenada pelo Presidente da Câmara.

2. Compete aos vereadores, chefias de divisão e coordenadores técnicos e dirigentes de gabinetes autónomos, dentro da respetiva unidade orgânica, zelar pelo cumprimento da norma de controlo interno e dos preceitos legais em vigor.
3. Compete ao Gabinete de Auditoria o acompanhamento da implementação e execução da N.C.I. devendo igualmente promover a recolha de sugestões, propostas e contributos das várias unidades orgânicas tendo em vista a avaliação, revisão e permanente adequação da mesma à realidade do Município, sempre na ótica da otimização da função controlo interno.

Artigo 3º

Normas Gerais

1. É da responsabilidade geral que todos os documentos que integram os processos administrativos internos, todos os despachos e informações que sobre ele forem exarados, bem como os documentos relativos à informação financeira, devem sempre identificar os eleitos, dirigentes, trabalhadores e agentes seus subscritores e a qualidade em que o fazem, de forma bem legível.
2. Toda a informação financeira a preparar pela Divisão de Gestão e Planeamento ou a esta destinada, deverá ter como referência fundamental as normas, princípios e critérios consagrados no POCAL, bem como os que decorram de outros preceitos legais relativos à cobrança de receitas e realização de despesas públicas, mormente a Lei das Finanças Locais Lei n.º 2/2007 de 15 de Janeiro), o Código dos Contratos Públicos – CCP (Decreto-Lei n.º 18/2008, de 29 de Janeiro) e a Lei dos Compromissos e dos Pagamentos em Atraso – LCPA (Lei nº 8/2012, de 21 de Fevereiro).
3. Toda a informação financeira acima referida deverá ter em conta as regras de competências estabelecidas no regulamento da estrutura orgânica da Câmara Municipal de Ribeira Brava.
4. A sua utilidade deve ser igualmente determinada pelas características de relevância, fiabilidade e comparabilidade, no contexto expresso no POCAL.
5. No desempenho das suas competências, os dirigentes e chefias dos serviços com relevância para a área financeira deverão aplicar, sempre que possível, os princípios da segregação de funções, nomeadamente para salvaguardar a separação entre o controlo

físico e o processamento dos correspondentes registos, atenta a relação custo/benefício. Devem por outro lado incentivar e aplicar o princípio da rotação de trabalhadores.

Capítulo II

Documentos, correspondência e dados

Artigo 4º

Tipos de documentos oficiais

1. São documentos oficiais:
 - a) Os regulamentos municipais;
 - b) As atas das reuniões da Câmara Municipal e da Assembleia Municipal;
 - c) Os despachos do Presidente da Câmara ou dos Vereadores com competências delegadas ou subdelegadas;
 - d) As ordens de serviço;
 - e) As comunicações internas do Presidente da Câmara ou dos Vereadores com competências delegadas ou subdelegadas;
 - f) As certidões emitidas para o exterior;
 - g) As escrituras e contratos lavrados respetivamente pelo notário privativo do município e pelo oficial público;
 - h) Os livros de abertura e encerramento do registo das escrituras e contratos;
 - i) O dossier de registo dos fundos de maneio;
 - j) Os protocolos celebrados entre a Câmara Municipal e entidades terceiras, públicas ou privadas;
 - k) As procurações da responsabilidade do Presidente da Câmara Municipal;
 - l) O orçamento municipal e as grandes opções do plano;
 - m) O relatório e contas do município;
 - n) O mapa de pessoal do município;
 - o) As ordens de pagamento;
 - p) As guias de recebimento;
 - q) As requisições internas e externas;
 - r) Os programas de concurso e cadernos de encargos;
 - s) Os ofícios enviados para o exterior;
 - t) As faturas emitidas a diversas entidades externas;
 - u) Os faxes e emails enviados para o exterior desde que subscritos ou enviados por membro do executivo ou dirigente com competência para o efeito;
 - v) Os alvarás;
 - w) As licenças;

- x) Os autos de consignação das empreitadas de obras públicas;
- y) Os autos de receção provisória e definitiva das obras públicas;
- z) As atas dos júris dos concursos de admissão de pessoal, de fornecimento de bens, locação e aquisição de serviços;
- aa) As atas das comissões de abertura e de apreciação das propostas dos concursos de empreitadas de obras públicas;
- bb) Informações internas inter-serviços;
- cc) Todos os documentos contabilísticos obrigatórios no âmbito do POCAL;
- dd) Outros documentos municipais não previstos nas alíneas anteriores, mas que sejam ou venham a ser considerados oficiais, tendo em conta a sua natureza específica e enquadramento legal.

Artigo 5º

Organização dos documentos oficiais

1. A organização e arquivo dos documentos oficiais referidos no artigo anterior obedecerão às seguintes regras gerais:
 - a) Os originais dos documentos referidos na alínea b) do artigo anterior são numerados sequencialmente em cada ano civil, sendo arquivados na Divisão de Gestão e Planeamento;
 - b) Os originais dos documentos referidos nas alíneas c), d) e e) são numerados sequencialmente em cada ano civil no Gabinete de Apoio à Presidência ou no Gabinete do respetivo Vereador. Os originais são arquivados nos serviços emissores e as cópias arquivadas na Divisão de Gestão e Planeamento;
 - c) Os documentos referidos na alínea f) são arquivados sequencialmente, devendo as respetivas cópias ser arquivadas na Divisão de Gestão e Planeamento;
 - d) Os livros referidos na alínea h) e os documentos mencionados na alínea g) são numerados sequencialmente, organizados e arquivados nos serviços de Notariado;
 - e) O registo dos fundos de manuseio é controlado e assinado pelo responsável da Divisão de Gestão e Planeamento ou em quem este subdelegar;
 - f) Os originais dos documentos referidos nas alíneas l) e m) são organizados e preparados pela Divisão de Gestão e Planeamento;
 - g) Os protocolos referidos na alínea j) são elaborados e arquivados por cópia nas divisões que intervierem diretamente naqueles e o original arquivado no Gabinete de Apoio à Presidência;
 - h) Os documentos mencionados na alínea k) são arquivados sequencialmente no Gabinete de Apoio à Presidência;

- i) Os documentos mencionados nas alíneas o) e p) são numerados sequencialmente em cada exercício económico, sendo arquivados na Divisão de Gestão e Planeamento;
- j) As requisições externas mencionadas na alínea q) são numeradas sequencialmente em cada exercício económico, sendo o original remetido ao fornecedor e o duplicado arquivado na Divisão de Gestão e Planeamento;
- k) As requisições internas mencionadas na alínea q) deverão ser emitidas em duplicado, das quais o original será remetido e arquivado na Divisão de Gestão e Planeamento e a cópia fica no próprio serviço requisitante;
- l) O original do mapa de pessoal mencionado na alínea n) é organizado e arquivado na Divisão de Gestão e Planeamento;
- m) Os originais dos programas de concurso e caderno de encargos mencionados na alínea r) referentes a empreitadas de obras públicas são organizados pelas divisões orgânicas responsáveis pela promoção dos mesmos. No caso de se tratar de concursos relativos à aquisição de bens ou serviços, os originais daqueles documentos são organizados pela Divisão de Gestão e Planeamento;
- n) Os originais e cópias dos ofícios enviados para o exterior devem ser numerados com o registo de saída, sendo uma cópia arquivada na Divisão de Gestão e Planeamento e outra enviada ao serviço de origem para junção ao processo;
- o) As faturas mencionadas na alínea t) são numeradas sequencialmente em cada ano económico sendo o original e duplicado para o destinatário e o triplicado arquivado na Divisão de Gestão e Planeamento;
- p) Os faxes e o correio eletrónico enviados para o exterior, mencionados na alínea u), devem ser arquivados sequencialmente nos serviços emissores, que deverão enviar uma cópia, para o arquivo, à Divisão de Gestão e Planeamento. Esta conserva em arquivo de cópias.
- q) Os alvarás referidos na alínea v) são emitidos pelo Serviço de Apoio Administrativo da Divisão de Urbanismo e Projetos Municipais, numerados sequencialmente em cada ano civil, sendo o original destinado ao urbanizador;
- r) As licenças, autorizações e admissões de comunicação prévia mencionadas na alínea w) referentes a obras particulares, são emitidas pelo Serviço de Apoio Administrativo da Divisão de Urbanismo e Projetos Municipais, Os originais destinam-se à entidade requerente e os duplicados arquivam-se nos processos respetivos.
 - r1) as licença não abrangidas pela alínea anterior são emitidas pela divisão gestão e planeamento
- s) Os autos de consignação das empreitadas de obras públicas e os autos de receção provisórias e definitivas referidos na alínea x) e y) são emitidos pela Divisão de Gestão e Planeamento, consoante a origem do procedimento, sendo o original

- destinado ao empreiteiro e o outro exemplar arquivado no respetivo processo de empreitada;
- t) As atas dos júris de admissão de pessoal mencionado na alínea z), são arquivados no respetivo processo de concurso no serviço de recursos humanos;
 - u) As atas dos júris de concursos de fornecimentos de bens, locação, aquisição de serviços, mencionados na alínea z), são arquivadas nos processos respetivos;
 - v) As atas das comissões de abertura e de apreciação das propostas dos concursos de empreitadas de obras públicas, mencionadas na alínea aa), são arquivadas nos processos respetivos;
 - w) As informações internas mencionadas na alínea bb) são arquivadas nos serviços emissores;
 - x) Todos os documentos contabilísticos obrigatórios no âmbito do POCAL mencionados na alínea cc) são emitidos pelo Serviço de Contabilidade, sendo arquivados de acordo com o sistema contabilístico municipal;
 - y) Outros documentos municipais não previstos mencionados na alínea dd), mas que pela sua natureza venham a ser considerados oficiais, devem ser organizados e arquivados pela unidade orgânica incumbida dessa emissão.

Artigo 6º

Emissão de correspondência

1. Nos arquivos dos serviços emissores de correspondência, deverá constar uma cópia do documento emitido, ou o original caso se trate de fax, ou confirmação no caso de correio eletrónico sem prejuízo do disposto nas alíneas n) e p) do artigo 6º.
2. A correspondência a ser expedida via CTT deverá ser entregue diariamente no Serviço de Administração Geral, dentro dos horários estabelecidos. Os originais deverão trazer anexadas duas cópias: uma ficará arquivada no Serviço de Administração Geral e a outra será devolvida ao serviço emissor com o número de registo.
3. A correspondência entregue diariamente nos CTT será registada em impresso próprio dos CTT, cujo duplicado, após certificação daqueles serviços, será arquivado em dossier próprio organizado sequencialmente por mês.
4. Mensalmente será assegurado o apuramento e conferência do valor da correspondência faturada pelos CTT.

5. A confirmação ficará expressa através da expressão “Conferido”, sendo datada e assinada. Esta confirmação é efetuada pelo serviço de administração geral da divisão de gestão e planeamento. Na correspondência a ser expedida através de fax ou correio eletrónico, os serviços emissores ficam obrigados a pedir, previamente, os números de saída aos serviços de expediente.

Artigo 7º

Receção de correspondência

1. A correspondência endereçada a Câmara Municipal de Ribeira Brava, deverá ser registada, apondo-se na mesma um carimbo do qual conste o número e a data de entrada, após o que se deverá proceder à sua digitalização.
2. A correspondência que, apesar de ser endereçada a Município de Ribeira Brava, venha dirigida nominalmente a qualquer eleito, funcionário ou colaborador, deverá ser remetida ao próprio para o respetivo serviço, sem se proceder à abertura da mesma.
3. No caso da correspondência referida no n.º 2 ser de natureza oficial deverá a mesma ser reenviada ao Serviço de Administração Geral para os fins previstos no n.º 1.
4. A forma de receção será:
 - a) Via postal;
 - b) Via fax ou telecópia;
 - c) Em mão;
 - d) Via correio eletrónico;
 - e) Outra forma de comunicação que permita a transferência de dados e/ou documentos.
5. Após a receção da correspondência, o funcionário responsável pelo respetivo registo procederá posteriormente à sua seleção e distribuição.

Artigo 8º

Dados em suporte de papel

Os dados em suporte de papel são datados e assinados ou rubricados por quem os elaborou, sendo a sua informação, se aplicável, registada em documento, devendo ser digitalizados, registados e inseridos no Sistema de Gestão Documental.

Artigo 9º

Dados em suporte informático

1. O desenvolvimento e implementação de medidas necessárias à segurança e confidencialidade da informação armazenada e processada são assegurados pelo Gabinete das Tecnologias de Informação e Comunicação.
2. O responsável do Gabinete das Tecnologias de Informação e Comunicação e outro responsável por ele designado, afeto àquele gabinete, serão os administradores do sistema e os únicos que terão acesso a todo o sistema informático implementado.
3. Todo o sistema informático deve estar preferencialmente ligado em rede.
4. O acesso a dispositivos de entrada e saída de dados serão restritos e totalmente controlados pelo Gabinete das Tecnologias de Informação e Comunicação que pode, em casos de comprovada funcionalidade, atribuir acessos especiais aos utilizadores, devendo estes respeitar integralmente os procedimentos estabelecidos e atribuídos individualmente por aquele gabinete.
5. A gestão de todo o sistema informático é única e exclusivamente realizada pelo Gabinete das Tecnologias de Informação e Comunicação, nomeadamente, a recuperação de falhas, não sendo permitida a mudança de local dos equipamentos instalados, nem a tentativa ou ligação de outros equipamentos estranhos aos vários serviços.
6. O recurso a cópias de segurança, que assegurem a integridade dos dados, através da rede informática, efetuados para discos, cd's ou outros dispositivos de armazenamento de forma predefinida, calendarizada e registada é da responsabilidade do Gabinete das Tecnologias de Informação e Comunicação.
7. O sistema de antivírus implantado deverá, juntamente com os procedimentos descritos nos números 3 e 4, assegurar uma proteção total do sistema.

Capítulo III

Organização, tramitação, circulação e arquivo de processos

Artigo 10º

Organização de processos

1. Os processos administrativos e os dossiers técnicos do Município, devem ser devidamente organizados por áreas funcionais, por temas e assuntos específicos, sendo constituídos por pastas e/ou dossiers adequados, em cujas capas se devem mencionar, pelo menos, os seguintes elementos:
 - a) Município de Ribeira Brava;
 - a) Designação do Gabinete Municipal/Divisão/Serviço/Sector;
 - b) Número atribuído ao processo e indicação do ano a que diz respeito;
 - c) Designação do tema ou assunto que contém;
 - d) Designação da entidade requerente se for caso disso;
 - e) Data do início da formação do processo.

2. Cabe a cada serviço municipal organizar os respetivos processos, adaptando estas normas, de acordo com a natureza dos mesmos.

3. Tendo em conta a natureza dos processos, os assuntos e respetivos documentos que o constituem, poderão eventualmente ser criadas divisórias ou separadores dentro das respetivas pastas ou dossiers. As folhas que os constituem devem ser numeradas sequencialmente por ordem crescente, sendo que a primeira folha do processo corresponde, cronologicamente, ao assunto mais recente.

4. Todos os serviços devem assegurar a integridade dos processos administrativos, sendo somente lícito ao Serviço de Contabilidade extrair deles os documentos originais destinados a proceder ao pagamento de despesas e/ou ao recebimento de receitas, devendo substituí-los pelas respetivas cópias, devidamente autenticadas.

Artigo 11º

Tramitação e circulação de processos

1. Conforme a natureza dos processos, estes poderão circular pelos serviços que necessitem de os consultar por motivos de interesse municipal, observando o sistema de controlo de protocolo interno.

2. O protocolo de circulação deve ser datado e assinado com letra legível pelo funcionário que faz a respetiva entrega e pelo funcionário que faz a receção do processo.
3. Cabe aos responsáveis de cada serviço municipal acompanhar a tramitação e circulação dos respetivos processos de forma a garantir a sua segurança, evitando o seu eventual extravio.
4. Os documentos escritos que integrem os processos administrativos internos, todos os despachos e informações que neles constem, bem como os documentos do sistema contabilístico, devem sempre indicar os eleitos, dirigentes, funcionários e agentes seus subscritores e a qualidade em que o fazem, de forma bem legível.

Artigo 12º
Arquivo de processos

1. Os serviços municipais devem arquivar e arrumar os processos em lugar adequado, até à conclusão dos mesmos.
2. Após a sua conclusão são enviados para o serviço de administração geral, de acordo com as disposições legais em matéria de organização de arquivos municipais.

Capítulo IV
Disponibilidades

Artigo 13º
Numerário em caixa

A importância em numerário existente em caixa não deve ultrapassar o montante adequado às necessidades diárias do Município de Ribeira Brava, cujo montante deverá ser definido pelo órgão executivo.

Artigo 14º
Valores em caixa

1. Em caixa no Serviço de Tesouraria podem existir os seguintes meios de pagamento nacionais ou estrangeiros:
 - a) Notas de banco;
 - b) Moedas metálicas;
 - c) Cheques;

- d) Vales postais.
2. É expressamente proibida a existência em caixa no Serviço de Tesouraria de:
- a) Cheques pré-datados;
 - b) Cheques sacados por terceiros e devolvidos pelas instituições bancárias;
 - c) Vales à caixa.

Artigo 15

Fundo de caixa

1 - Nos postos de cobrança de receitas municipais criados nos termos dos números 3 e 4 do artº. 24º da presente norma serão constituídos fundos de caixa.

2 - O fundo de caixa de cada posto de cobrança deverá ser no valor de 50€ (cinquenta euros).

3 - Os funcionários afetos a cada posto de cobrança devem, no encerramento diário, conferir o fundo de caixa e verificar e garantir que o seu montante se mantenha igual ao da abertura do posto.

4 - Os funcionários de cada posto de cobrança são solidariamente responsáveis pela manutenção do respetivo fundo de caixa no escrupuloso cumprimento da Norma de Controlo Interno do município de ribeira brava.

Artigo 16º

Abertura e movimento das contas bancárias

1. Compete à Câmara Municipal, sob proposta do seu Presidente, decidir sobre a abertura de contas bancárias tituladas pelo Município de Ribeira Brava.
2. As contas bancárias referidas no número anterior são movimentadas, simultaneamente, com as assinaturas do presidente do órgão executivo ou de um vereador com competência delegada para o efeito e a do tesoureiro ou do seu substituto legal.

Artigo 17º

Guarda de cheques

1. Os cheques são emitidos por trabalhadores afetos ao Serviço de Contabilidade designados para o efeito pelo dirigente da Divisão de Gestão e Planeamento.
2. Os cheques não preenchidos ficam à guarda do Serviço de Contabilidade, sob responsabilidade do dirigente da Divisão de Gestão e Planeamento.
3. Os cheques por emitir não podem conter nenhuma assinatura indispensável à respetiva movimentação.
4. Os cheques emitidos que tenham sido anulados ficam a guarda do responsável pelo Serviço de Contabilidade, inutilizando-se as assinaturas e arquivando-se sequencialmente por data de emissão e por banco.
5. Findo o período de validade dos cheques em trânsito, ou seja, seis meses contados a partir do 8º dia da data de emissão, deverá proceder-se ao respetivo cancelamento junto da instituição bancária, efetuando-se os adequados registos contabilísticos de regularização.
6. É proibida a emissão de cheques em branco e, ou ao portador.
7. Os cheques apenas devem ser assinados na presença dos documentos a pagar que os suportam, devendo ser conferidos, nomeadamente quanto ao seu valor e ao beneficiário.

Artigo 18º

Contas correntes

No âmbito da segregação de funções, compete à Divisão de Gestão e Planeamento manter uma conta corrente relativa às instituições bancárias, podendo no entanto existir outra no Serviço de Tesouraria, permitindo assim o controlo cruzado da mesma.

Artigo 19
Meio de pagamento

1. Os pagamentos de valor superior a 500 Euros devem ser feitos, preferencialmente, por cheque ou transferência bancária.
2. Os cheques devem ser sempre objeto de adequado cruzamento com exceção dos cheques destinados ao pagamento dos fundos de maneio.
3. O pagamento de vencimentos dos trabalhadores do Município será sempre efetuado por transferência bancária, exceto em situações pontuais devidamente fundamentadas e autorizadas pela entidade competente.
4. As despesas, seja qual for a natureza de que se revistam, apenas podem ser pagas através do Serviço de Tesouraria.

Artigo 20º
Ordens de pagamento

1. Compete à Secção de Contabilidade a emissão das ordens de pagamento com base na fatura, devidamente confirmada e conferida nos termos do artigo 33.º, com a respetiva guia de remessa e requisição externa ou contrato e após despacho da entidade com competência para o efeito.
2. As ordens de pagamento são emitidas pelo funcionário da secção de Contabilidade, conferidas pela Divisão de Gestão e Planeamento e autorizadas pelo Presidente da Câmara ou por quem tenha competência delegada para o efeito.
3. As ordens de pagamento depois de cumpridas as formalidades referidas nos números anteriores são remetidas ao Serviço de Tesouraria para pagamento.
4. Os documentos justificativos das despesas devem ser sempre carimbados e rubricados pelo funcionário do Serviço de Contabilidade que emite a ordem de pagamento, por forma a impedir eventual utilização futura noutros pagamentos.

5. Os cheques deverão ser emitidos no Serviço de Contabilidade e apensos à respetiva ordem de pagamento sendo remetidos ao Serviço de Tesouraria para pagamento, depois de devidamente subscritos pela entidade com competência para o efeito.

Artigo 21º

Constituição de fundos de manei

- 1 - Em caso de reconhecida necessidade poderá ser autorizada a constituição de fundos de manei de acordo com o Regulamento dos Fundos de Maneio, correspondendo a cada um uma parcela orçamental. Visam o pagamento de pequenas despesas urgentes, inadiáveis e imprevistas.
- 2 - Os Fundos de Maneio são individuais e cada titular é pessoalmente responsável pela sua utilização e reposição.
- 3 – A constituição de Fundos de Maneio será objeto de deliberação camarária, sob proposta do Presidente da Câmara e deverá conter, de forma explícita, a justificação, sob o ponto de vista das necessidades funcionais e operativas, da sua atribuição, bem como o seu valor inicial, o valor máximo a movimentar durante o ano económico (acumulado) e, as rubricas orçamentais autorizadas para suportar as respetivas despesas.

Artigo 22º

Utilização de fundos de manei

1. Não devem ser utilizados para despesas superiores a 100 Euros, a não ser em casos excecionais, devidamente justificados pelo titular e autorizados pelo Presidente da Câmara ou por quem tenha competência delegada para o efeito.
2. Não devem ser adquiridos por esta via quaisquer bens suscetíveis de inventariação.
3. Nos casos em que se torne manifestamente indispensável adquirir através de fundo de manei um bem suscetível de inventariação tal, não só terá que ser devidamente justificado, como expressamente autorizado pelo Presidente da Câmara ou por quem tenha competência delegada para o efeito.
4. No caso referido no número anterior a respetiva fatura, deverá ser remetida pelo titular do fundo de manei para o Serviço de Contabilidade, que remeterá uma cópia ao Serviço do Património, Aprovisionamento e Armazém, após a sua conferência.

5. Independentemente da operação referida no número anterior, deverá o Serviço de Contabilidade efetuar trimestralmente uma reconciliação com o Serviço do Património, Aprovisionamento e Armazém por forma a assegurar que se procedeu ao registo do bem ou bens em causa.
6. As despesas a serem efetuadas através de fundos de maneiio devem enquadrar-se sempre nas rubricas orçamentais previamente autorizadas, nos termos do n.º 3) do art.º 21º.

Artigo 23º

Reconstituição e reposição de fundos de maneiio

1. Cada fundo de maneiio é mensalmente reconstituído, mediante a entrega, no Serviço de Contabilidade, de impresso próprio, fornecido por esta unidade orgânica, ao qual se anexam os documentos justificativos das despesas.
2. Os impressos de cada fundo de maneiio deverão ser numerados, sequencialmente, por cada titular que, após os assinar, os submeterá a visto do eleito com competências delegadas na respetiva área de responsabilidade.
3. Apenas serão considerados documentos de despesa válidos para efeitos de reconstituição dos fundos de maneiio, os que contenham, nos termos do CIVA, os seguintes elementos:
 - a) Nomes, firmas ou denominações sociais, sede ou domicílio do fornecedor de bens ou prestador de serviços e respetivos números de identificação fiscal;
 - b) Descrição da aquisição, valor respetivo e informação clara acerca do IVA e da respetiva taxa;
 - c) Referência de que se trata de “faturas”, “faturas simplificadas” ou “faturas-recibo”;
 - d) Denominação do destinatário ou adquirente: Município de Ribeira Brava e NIPC, com exceção dos recibos de portagem ou outros com características semelhantes;
 - e) Número de ordem, de acordo com o mencionado no impresso;
 - f) Resumo da justificação da despesa, com assinatura identificada.
4. O pagamento dos fundos de maneiio é efetuado, em cheque, diretamente aos titulares, no Serviço de Tesouraria.

5. Os documentos justificativos da despesa devem ser entregues, para efeitos de reposição final, até ao dia 15 de Dezembro e o remanescente da verba atribuída será entregue, para efeitos de saldo final impreterivelmente, até ao penúltimo dia útil do mês de Dezembro.
6. A Divisão de Gestão e Planeamento elaborará trimestralmente uma relação dos gastos efetuados por cada titular.
7. Se se verificar que não existe movimentação de um determinado fundo de maneiio por um período superior a 120 dias, o mesmo deverá ser objeto de cancelamento.

Artigo 24º

Cobrança de receitas

1. Compete ao Serviço de Tesouraria proceder à cobrança das receitas municipais.
2. Os valores diariamente recebidos no Serviço de Tesouraria devem ser depositados em instituições bancárias preferencialmente no dia útil seguinte ao do seu recebimento.
3. Existirão postos de cobrança nos locais em que se considere justificável devendo, no entanto, ser regidos pelas disposições constantes na presente norma.
4. Qualquer serviço que proceda à cobrança de receitas deve constituir-se como posto de cobrança mediante aprovação prévia da Câmara Municipal.
5. A cobrança de receitas por entidade diversa do Serviço de Tesouraria é efetuada através de emissão de documento de receita com numeração sequencial que indique o serviço de cobrança e deverá ser entregue diariamente no Serviço de Tesouraria.
6. Quando a cobrança se efetue por funcionários estranhos ao Serviço de Tesouraria e em local distinto desta e seja impossível proceder à sua entrega diária no Serviço de Tesouraria, deverão os valores cobrados ser depositados diariamente num cofre fornecido para o efeito pelo Serviço de Tesouraria.
7. No caso em que sejam recebidos valores pelo correio, o Serviço de Administração Geral, fotocopia imediatamente os documentos e valores, cruza de imediato (caso não o sejam assim rececionados) os cheques e, remete-os por protocolo para o Serviço de Contabilidade.

8. A fotocópia dos valores mencionados no número anterior deverá ser enviada para a seção Financeira por forma a proceder à verificação posterior do integral depósito dos valores em causa.
9. O Serviço de Contabilidade, após a receção dos valores em causa, emite a respetiva guia de receita e remete os documentos para o Serviço de Tesouraria para efeitos de arrecadação da receita.
10. O Serviço de Tesouraria, após efetuar a operação acima mencionada, procede da seguinte forma:
 - a) Remete o original da guia de receita para o contribuinte via correio;
 - b) Envia o duplicado para a Serviço de Contabilidade proceder ao crédito da conta corrente do cliente;
 - c) Envia o triplicado para o serviço originador da receita em causa, para efeitos de arquivo no respetivo processo.
11. A aceitação do cheque como meio de pagamento depende dos seguintes requisitos:
 - a) O montante nele inscrito não pode diferir do montante correspondente à guia de receita;
 - b) A data de emissão deve coincidir com a data da sua entrega ou de um dos dois dias anteriores;
 - c) Deve ser emitido à ordem do Tesoureiro do Município de Ribeira Brava e cruzado;
 - d) Deve ser aposto no verso o número da guia de receita que lhe corresponde.

Artigo 25º

Reconciliações bancárias

1. As reconciliações bancárias serão realizadas mensalmente e são confrontadas com os registos da contabilidade, por um funcionário, pertencente ao Serviço de Contabilidade, designado para o efeito pelo dirigente da Divisão de Gestão e Planeamento desde que não se encontre afeto ao Serviço de Tesouraria, nem tenha acesso às contas correntes com as instituições bancárias.
2. Caso se verifiquem diferenças nas reconciliações bancárias, estas são averiguadas e prontamente regularizadas, se tal se justificar, mediante despacho do dirigente da Divisão de Gestão e Planeamento, exarado na informação do funcionário referido no número anterior.

3. Após cada reconciliação bancária, o funcionário referido no n.º 1 analisa o período de validade dos cheques em trânsito, procedendo ao respetivo cancelamento junto da instituição bancária nos casos que o justifiquem, efetuando-se os necessários registos contabilísticos de regularização, encaminhando-os para o funcionário com competência para proceder ao respetivo cancelamento.

Artigo 26º

Virtualização da receita

1. Compete à Câmara Municipal definir e aprovar a relação das receitas que devem ser objeto de cobrança virtual, a qual é apresentada sob proposta do Presidente da Câmara Municipal, mediante informação da Divisão de Gestão e Planeamento.
2. As receitas são cobradas virtualmente se os respetivos documentos de cobrança forem debitados ao Tesoureiro, na sequência de deliberação camarária, conforme o disposto no número anterior.

Artigo 27º

Responsabilidade do tesoureiro

1. O tesoureiro é responsável pelos fundos, montantes e documentos entregues à sua guarda.
2. O estado de responsabilidade do tesoureiro é verificado, na presença daquele ou do seu substituto, através da contagem física do numerário e documentos sob a sua responsabilidade, a realizar por funcionário a designar pelo dirigente da Divisão de Gestão e Planeamento, nas situações seguintes:
 - a) Trimestralmente, aleatoriamente e sem aviso prévio;
 - b) No encerramento das contas de cada exercício económico;
 - c) No final e no início do mandato do órgão executivo eleito ou do órgão que o substitui, no caso de aquele ter sido dissolvido;
 - d) Quando for substituído o tesoureiro.
3. Deverão ser lavrados termos de contagem dos montantes sob a responsabilidade do tesoureiro, assinados pelos seus intervenientes e, obrigatoriamente, pelo presidente do órgão executivo, pelo dirigente da Divisão de Gestão e Planeamento e pelo tesoureiro, nos casos referidos na alínea c) do número anterior, e ainda pelo tesoureiro cessante, nos casos referidos na alínea d) do mesmo número.
4. O tesoureiro e demais funcionários afetos ao Serviço de Tesouraria deverão efetuar anualmente prova, junto do dirigente da Divisão de Gestão e Planeamento, de que possuem, devidamente atualizada, a caução exigida nos termos da legislação em vigor.

5. A responsabilidade por situações de alcance não são imputáveis ao tesoureiro estranho aos fatos que as originaram ou mantêm, exceto se, no desempenho das suas funções de gestão, controlo e apuramento de importâncias, houver procedido com culpa ou dolo.
6. O tesoureiro é responsável pelo rigoroso funcionamento do Serviço de Tesouraria, nas suas diversas vertentes.
7. Sempre que no âmbito de ações inspetivas se realize a contagem dos montantes sob responsabilidade do tesoureiro, o presidente do órgão executivo, mediante requisição do inspetor ou do inquiridor, deve dar instruções às instituições de crédito para que forneçam diretamente àqueles todos os elementos de que necessite para o exercício das suas funções.

Artigo 28º

Dependência do tesoureiro

O tesoureiro responde diretamente perante o órgão executivo pelo conjunto das importâncias que lhe são confiadas e os outros funcionários em serviços na tesouraria respondem perante o respetivo tesoureiro pelos seus atos e omissões que se traduzam em situações de alcance, qualquer que seja a sua natureza, para o que o tesoureiro deve estabelecer um sistema de apuramento diário de contas relativo a cada caixa, segundo o que se encontre em vigor nas tesourarias da Fazenda Pública, com as necessárias adaptações.

Artigo 29º

Postos de cobrança - dependência funcional

1. Os postos de cobrança criados ao abrigo dos n.º 3 e 4 do artigo 24º da presente norma, dependem funcionalmente do Serviço de Tesouraria.
2. Os postos de cobrança apenas poderão ter funcionários afetos aos mesmos desde que seja prestada caução por aqueles.

3. Os funcionários de cada posto de cobrança devem agir no escrupuloso cumprimento da Norma de Controlo Interno da Câmara de Ribeira Brava.

Artigo 30

Postos de cobrança - balanço

1. O Serviço de Tesouraria deverá quinzenalmente junto de cada posto de cobrança efetuar balanço.
2. O balanço a que se refere o número anterior, deverá ser efetuado pelo Tesoureiro Municipal ou seu substituto legal acompanhado por outro funcionário do Serviço de Contabilidade designando pelo chefe da Divisão de Gestão e Planeamento, que não se encontre afeto ao Serviço de Tesouraria e pelas funções desempenhadas esteja habilitado analisar as receitas arrecadadas pelo respetivo posto de cobrança.
3. O balanço fazer-se-á através da conferência e confrontação dos requerimentos dos munícipes, fichas técnicas dos desenhadores ou qualquer outro documento que quantifique e determine a receita gerada e os mapas ou folhas de caixa que são diariamente remetidos ao Serviço de Tesouraria.
4. Do balanço efetuado será lavrado “termo de balanço”, que deverá ser assinado pelo Tesoureiro Municipal ou seu substituto legal, o funcionário designado pelo chefe da Divisão de Gestão e Planeamento e pelos funcionários do posto de cobrança presentes.

Artigo 31º

Controlo da capacidade de endividamento

1. Para efeitos de controlo de tesouraria e do endividamento municipal são obtidos junto das instituições de crédito extratos de todas as contas que a autarquia é titular.
2. A Divisão de Gestão e Planeamento deverá assegurar a elaboração de contas correntes com as instituições de crédito.
3. Sempre que surjam alterações ao montante do endividamento municipal, a Divisão de Gestão e Planeamento apresentará um relatório que analise a situação, tendo em atenção os limites fixados na Lei das Finanças Locais, ou noutra legislação aplicável.

4. A contratação de qualquer empréstimo de médio ou longo prazo deverá ser sempre obrigatoriamente precedida de consulta a, pelo menos, três (3) instituições de crédito.
5. A proposta de decisão, a ser submetida à apreciação dos Órgãos Executivo e Deliberativo, deverá ser acompanhada de um mapa demonstrativo da capacidade de endividamento do Município, bem como de um estudo comparativo das várias propostas recebidas, justificando os critérios e a razão da opção.
6. A Divisão de Gestão e Planeamento deverá manter atualizada uma conta corrente para cada empréstimo por forma a assegurar que todos os procedimentos legalmente exigíveis são cumpridos, designadamente, aplicação dos fundos escrupulosamente de acordo com a finalidade declarada no empréstimo, documentos justificativos das despesas enviados à instituição bancária para reembolso, assim como para documentos ainda por enviar, saldo da conta e outros elementos que evidenciem a conformidade legal dos procedimentos praticados.

Capítulo V

Contas de terceiros

Artigo 32º

Forma das aquisições

1. As aquisições são, em regra geral, asseguradas sob o ponto de vista processual pelo Serviço do Património, Aprovisionamento e Armazém, com base em requisição externa ou contrato, após a verificação do cumprimento das normas legais aplicáveis, nomeadamente, em matéria de assunção de compromissos, de concursos e de contratos.
2. Quando outros serviços, excepcionalmente, adquirirem bens, deverão observar o procedimento adjudicatório adequado à realização da despesa, devendo dar conhecimento ao Serviço do Património, Aprovisionamento e Armazém, para controlo de aquisições e registo.

Artigo 33º

Entrega

1. A entrega de bens é feita no serviço indicado no processo de aquisição, ou noutro local por este indicado, desde que seja em serviço distinto do que procedeu à aquisição, onde se procede à conferência física, qualitativa e quantitativa, confrontando a respetiva guia

de remessa, na qual é inscrita a indicação de «Conferido», «Recebido», a assinatura do recetor e a data de receção.

2. Os documentos referidos no número anterior são remetidos ao Serviço do Património, Aprovisionamento e Armazém.
3. É expressamente proibido rececionar qualquer bem sem que este venha acompanhado pela competente guia de remessa.

Artigo 34º

Conferência da fatura e pagamento

1. As faturas dão entrada diretamente no Serviço de Administração Geral e encaminhadas imediatamente para o Serviço de Contabilidade, que procederá ao seu registo inicial, após o que as remeterá às unidades orgânicas responsáveis pelas aquisições em causa a fim de serem visadas, conferidas e confirmadas, nos termos do artigo 20.º bem como, acompanhadas pelo cabimento e compromisso respetivos e enviadas à entidade competente para autorizar o respetivo pagamento.
2. O Serviço de Contabilidade colocará um carimbo, de forma bem visível, na frente das faturas no qual os responsáveis dos respetivos serviços emitirão a informação adequada.
3. As unidades orgânicas referidas no número anterior devolvem as faturas, devidamente informadas, ao Serviço de Contabilidade.
4. Caso as faturas se encontrem confirmadas, o Serviço de Contabilidade procede à sua conferência com as guias de remessa e a respetivas requisições externas, a fim de se proceder à emissão das respetivas ordens de pagamento e, no caso de se tratar de bens suscetíveis de inventariação ao Serviço do Património, Aprovisionamento e Armazém. Caso haja desconformidade das faturas, os serviços devolvê-las-ão ao chefe da Divisão de Gestão e Planeamento, que intercederá juntos dos fornecedores com vista à sua correção.

5. Caso existam faturas recebidas com mais de uma via é aposto nas cópias, de forma clara e evidente, um carimbo de «Duplicado».
6. O Serviço de Tesouraria, sempre que efetuar pagamentos de valor superior a € 4.987,98 exigirá a certidão comprovativa de situação contributiva regularizada e para pagamentos de qualquer valor, o Serviço de Tesouraria exigirá a certidão comprovativa de situação tributária regularizada nos termos legalmente previstos.
7. Nos casos de pagamentos que têm origem num procedimento por ajuste direto, o Serviço de Tesouraria, antes de proceder ao pagamento do mesmo, deverá verificar a existência da publicitação da celebração do contrato.
8. A tesouraria deverá informar o serviço da data de pagamento da fatura.

Artigo 35º

Reconciliações nas contas

1. Será designado um ou mais trabalhadores da Divisão de Gestão e Planeamento, para efetuar as diversas reconciliações de contas correntes, que deverão ser evidenciadas em documento próprio, visadas pelo trabalhador encarregue da tarefa, e pelo dirigente da Divisão.
2. Semestralmente será efetuada reconciliação entre os extratos de conta corrente dos clientes e dos fornecedores com as respetivas contas da autarquia.
3. Serão efetuadas reconciliações nas contas de empréstimos bancários com as instituições de crédito e controlados os cálculos dos respetivos juros, sempre que haja lugar a qualquer pagamento por conta desses débitos.
4. Semestralmente serão efetuadas reconciliações nas contas "Outros devedores e credores" e nas contas "Estado e outros entes públicos".
5. As diversas reconciliações serão efetuadas recorrendo-se ao método de amostragem para a realização das mesmas.

Capítulo VI

Existências

Artigo 36º

Gestão do armazém

1. O Presidente da Câmara nomeia, sob proposta do dirigente da Divisão de Gestão e Planeamento, um responsável pelos bens depositados em armazém.
2. A gestão e o armazenamento de todas as existências necessárias ao regular funcionamento dos serviços municipais compete ao responsável referido no n.º 1.
3. O Armazém apenas efetua a entrega de materiais existentes mediante a apresentação de requisição interna devidamente autorizada por quem detenha competências para o efeito.
4. As sobras de materiais darão, obrigatoriamente, entrada em armazém, através da competente guia de devolução ou reentrada.
5. É expressamente proibido rececionar qualquer bem sem que o mesmo venha acompanhado da respetiva guia.
6. Apenas têm acesso às existências do Armazém o funcionário para o efeito designado pelo Presidente sob proposta do dirigente da Divisão de Gestão e Planeamento.

Artigo 37º

Fichas

1. As fichas de existências em Armazém são movimentadas de forma a que o seu saldo corresponda permanentemente, aos bens nele existente.
2. Os registos nas fichas de existências são feitos por pessoas que não procedam ao manuseamento físico das existências em Armazém.

3. A ficha de Armazém correspondente a cada bem deve ser atualizada de acordo com o método do custo médio.

Artigo 38º

Inventário

1. As existências são periodicamente sujeitas a inventariação física, podendo recorrer-se a testes de amostragem.
2. Os funcionários que procedem à inventariação física por amostragem são indicados pelos responsáveis dos respetivos serviços.
3. Sempre que necessário proceder-se-á prontamente às regularizações necessárias e ao apuramento de responsabilidades.

Capítulo VII

Imobilizado

Artigo 39º

Gestão do Imobilizado

A gestão do imobilizado relativo a bens móveis, imóveis e veículos do Município baseiam-se nas Normas de Inventário e Cadastro do Município e no Regulamento de Utilização de Viaturas e Máquinas Municipais e é realizada pela Divisão de Gestão e Planeamento, devendo efetuar-se uma verificação trimestral dos elementos remetidos a esta unidade orgânica pelos diferentes serviços municipais.

Artigo 40º

Fichas

As fichas de imobilizado são mantidas permanentemente atualizadas na Divisão de Divisão de Gestão e Planeamento.

Artigo 41º

Fases de inventário

1. O inventário de todos os bens e equipamentos propriedade do município, cujo valor de aquisição seja superior a € 25 (vinte e cinco euros), deverá manter-se permanentemente atualizado.

2. Para o efeito do previsto no número anterior, o Serviço de Contabilidade entregará ao Serviço do Património, Aprovisionamento e Armazém cópia do respetivo título, no momento da sua liquidação.
3. A alteração da localização dos bens cujo valor seja o indicado no presente artigo deve ser comunicada ao Serviço do Património, Aprovisionamento e Armazém.

Artigo 42º

Abate de bens

1. Sempre que, por qualquer motivo, um bem ou equipamento deixe de ter utilidade, ou se verifique o roubo ou extravio do mesmo, deve o funcionário a quem o mesmo esteja afeto ou distribuído, comunicar tal fato ao respetivo superior hierárquico.
2. Se a entidade competente para decidir, entender que é esse o procedimento mais adequado, será ordenado o abate do bem, remetendo-se o documento correlativo, uma vez despachado, ao Serviço do Património, Aprovisionamento e Armazém.
3. A competência para ordenar o abate pertence ao Presidente da Câmara ou ao Vereador com competência delegada para esse efeito.

Artigo 43º

Aquisições de imobilizado

1. As aquisições de imobilizado efetuam-se com base no plano plurianual de investimentos e com base em deliberações do órgão executivo, através de requisições externas ou outro documento equivalente, designadamente contrato, emitido pelos responsáveis designados para o efeito, após verificação do cumprimento das normas legais aplicáveis, nomeadamente em matéria de empreitadas e fornecimentos.
2. Sempre que for assinado um auto de receção provisória de qualquer obra deve ser remetida cópia do mesmo ao Serviço do Património, Aprovisionamento e Armazém.
3. Devem igualmente ser remetidas ao Serviço do Património, Aprovisionamento e Armazém, cópias de todas as escrituras efetuadas no Município, acompanhadas por cópia das plantas de localização e das certidões da Conservatória de Registo Predial e das Finanças, a fim de manter atualizado o inventário e cadastro do Município e permitir a sua georreferenciação.

Artigo 44º

Registo de propriedade

1. Após a aquisição de qualquer imóvel a favor do Município, o Serviço do Património, Aprovisionamento e Armazém promoverá, de acordo com as Normas de Inventário e Cadastro, à inscrição matricial e ao averbamento do registo, na Repartição de Finanças e na Conservatória de Registo Predial, respetivamente, no prazo de quinze dias a contar da data da celebração da respetiva escritura.
2. A inexistência de registo de bens implica a impossibilidade da sua alienação ou da sua efetiva consideração como parte integrante do património municipal, só se procedendo à sua respetiva contabilização após o cumprimento dos requisitos necessários à regularização da sua titularidade, sendo até lá, se não se regularizar, devidamente explicitada a situação em anexo às demonstrações financeiras.
3. Se o imóvel constituir um prédio urbano, com exceção de terrenos para construção, deverá ainda o Serviço do Património, Aprovisionamento e Armazém requerer, junto das entidades competentes, o averbamento da titularidade ou o seu cancelamento, consoante os casos, bem como dos contratos de saneamento básico, de fornecimento de energia elétrica e de serviços de telecomunicações.
4. Os bens sujeitos a registo são, além de todos os bens imóveis, os veículos automóveis e reboques, bem como todos os fatos, ações e decisões previstas nos artigos 11º e 12º do Decreto-Lei n.º 277/95, de 25 de outubro na sua atual redação ou de outra legislação aplicável.
5. Cada prédio, rústico ou urbano, deve dar origem a um processo, o qual deve incluir, escritura, auto de expropriação (se adquirido por esse meio), certidão do registo predial, caderneta predial, planta, respetiva georreferenciação e outros dados complementares julgados necessários.
6. Os terrenos adjacentes a edifícios e outras construções, mesmo que tenham sido adquiridos em conjunto e sem indicação separada de valores, deverão ser objeto da devida autonomização em termos de fichas de inventário, tendo em vista a subsequente contabilização nas adequadas contas patrimoniais, que são distintas.
7. Os prédios adquiridos, a qualquer título, há longos anos, mas ainda não inscritos a favor do Município, deverão ser objeto da devida inscrição na matriz predial e do devido registo na Conservatória do Registo Predial.

8. Quanto aos bens móveis, e após o seu registo, deverá ser aposto no mesmo, sempre que possível e aconselhável, uma chapa ou etiqueta evidenciando o número de inventário do bem, preferencialmente através de um código de barras.
9. Nos prédios rústicos e urbanos devem ser afixadas, placas de identificação com a indicação «Património Municipal». Exceção-se os casos de manifesta e fundamentada impossibilidade.
10. As chaves de bens imóveis propriedade do Município ficarão guardadas num chaveiro existente no Serviço do Património, Aprovisionamento e Armazém.

Artigo 45º

Reconciliações e controlo de registo do imobilizado

1. Compete ao Serviço do Património, Aprovisionamento e Armazém a realização trimestral, de reconciliações entre os registos das fichas e os registos contabilísticos quanto ao montante das aquisições e das amortizações acumuladas.
2. O Serviço do Património, Aprovisionamento e Armazém realiza, durante o mês de dezembro de cada ano, a verificação física dos bens do ativo imobilizado, conferindo-a com os registos, procedendo prontamente à regularização a que houver lugar e ao apuramento de responsabilidades, quando for o caso.
3. Em janeiro de cada ano, o Serviço do Património, Aprovisionamento e Armazém fornecerá um inventário patrimonial atualizado, com a respetiva imputação a cada serviço.
4. O Serviço do Património, Aprovisionamento e Armazém assegurará a existência, em todas as instalações municipais, preferencialmente por sala, de uma lista, afixada em local visível, com a identificação dos bens aí existentes.
5. O Serviço do Património, Aprovisionamento e Armazém procederá ainda, de forma aleatória e por amostragem, à reconciliação entre as listas referidas no número anterior e os bens efetivamente existentes nas instalações.

Artigo 46º

Responsabilidade pelo uso de bens

1. Cada funcionário é responsável pelos bens e equipamentos que lhe estejam confiados, para o que subscreverá documento de posse no momento da entrega de cada bem ou equipamento constante do inventário.
2. Relativamente aos bens e equipamentos coletivos, o dever consignado no número anterior é cometido ao responsável do serviço ou sector em que se integram.

Artigo 47º

Viaturas

1. A gestão da frota municipal, de acordo com o Regulamento de Utilização de Viaturas e Máquinas Municipais, é centralizada por forma a rentabilizar as aquisições, as manutenções, as reparações e as utilizações e compete à Divisão de Obras Municipais, Ambiente e Serviços Urbanos.
2. Apenas poderão circular, ao serviço do Município, as viaturas municipais que cumulativamente reúnam os seguintes requisitos:
 - a) Possuam os documentos legalmente exigíveis;
 - b) Possuam o certificado de seguro de danos em terceiros ou modalidade superior;
 - c) Estejam devidamente autorizadas a circular pela Divisão de Obras Municipais, Ambiente e Serviços Urbanos.
3. Os veículos afetos ao serviço das diferentes unidades orgânicas deverão parquear nas instalações do Serviço de Parque de Viaturas e Máquinas.
4. Os condutores de todos os veículos que não parquearem no Serviço de Parque de Viaturas e Máquinas deverão indicar à garagem o local normal de estacionamento.
5. Podem conduzir os veículos municipais todos os funcionários que exerçam funções no Município e sejam possuidores de licença de condução legalmente exigível sendo que, no caso de não deterem nenhuma das categorias profissionais inerentes às funções (motorista de ligeiros, motorista de pesados, condutor de máquinas pesadas e veículos especiais, etc.), deverão ser expressamente autorizados para o fazer pelo Vereador com competências delegadas na área dos Transportes e Oficinas.

6. Os condutores dos veículos municipais são responsáveis pelos mesmos, zelando pela sua boa conservação e manutenção, participando a Divisão de Obras Municipais, Ambiente e Serviços Urbanos qualquer dano, anomalia ou falta de componente detetados.
7. Os condutores dos veículos municipais são responsáveis pelas infrações ao Código da Estrada e demais legislação em vigor sendo também pessoalmente responsáveis pelo cumprimento das sanções aplicadas, designadamente, pagamento de multas ou coimas.
8. O Serviço de Parque de Viaturas e Máquinas manterá um registo informático, atualizado, de todas as viaturas municipais contendo todos os dados indispensáveis ao cabal conhecimento e gestão da frota, do qual serão remetidos à Divisão de Gestão e Planeamento e todos os elementos necessários para a atualização do inventário.
9. O Serviço de Parque de Viaturas e Máquinas atribuirá a cada veículo um número de frota, de acordo com as características da viatura, código que permitirá identificá-la perante todos os serviços municipais.
10. Todos os condutores de veículos municipais deverão entregar periodicamente à garagem um boletim de serviços (formulário normalizado), devidamente preenchido contendo, no mínimo, os seguintes elementos:
 - a) Identificação do veículo, matrícula e n.º de frota;
 - b) Serviço requisitante;
 - c) Quilometragem e horário de saída e de entrada;
 - d) Tipo e quantidades de carga ou de trabalhos realizados.
11. O dirigente da Divisão de Obras Municipais, Ambiente e Serviços Urbanos promoverá, sem aviso prévio, por amostragem, a reconciliação entre os elementos constantes dos boletins de serviços relativamente ao início ou ao fim de um determinado dia e os registados na viatura parqueada, designadamente, no que respeita à quilometragem, elaborando o respetivo relatório.
12. O abastecimento dos veículos municipais deverá ser efetuado nas estações de serviço da empresa com a qual o Município possui contrato, mediante a apresentação de um cartão magnético e a marcação dos quilómetros registados na viatura, ou por outro meio que garanta a fidelidade dos dados registados.

Artigo 48º
Critérios valorimétricos

Os critérios de valorimetria das imobilizações são os definidos no POCAL, em articulação com as instruções regulamentadoras do Cadastro e Inventário dos Bens do Estado (CIBE) e respetivo classificador geral e de acordo com a legislação em vigor sobre a matéria, devidamente consubstanciados nas Normas de Inventário.

Capítulo VIII
Outras disposições de controlo interno

Artigo 49º
Seguros

1– Compete à Divisão de Gestão e Planeamento gerir a carteira de seguros relativamente às necessidades do Município.

2– Para esse efeito, deverá possuir, devidamente atualizado, registo, preferencialmente em suporte informático, de todas as apólices existentes e respetiva movimentação.

3– A Chefia da Divisão de Gestão e Planeamento deverá nomear um trabalhador responsável pelo acompanhamento da carteira de seguros do Município.

4– Todos os bens móveis, imóveis e viaturas do Município deverão estar adequadamente seguros. Para o efeito compete à Divisão de Gestão e Planeamento efetuar todas as diligências nesse sentido. Os bens que não se encontrem sujeitos a seguro obrigatório, poderão igualmente ser seguros mediante proposta autorizada.

5– Os capitais seguros deverão estar atualizados com os valores patrimoniais, mediante despacho superior e sob proposta do Serviço do Património, Aprovisionamento e Armazém.

6– Na base de dados de inventário deverá constar, relativamente a cada bem e sempre que aplicável, a identificação do número da apólice e outros dados relevantes.

7 – Sempre que ocorra um acidente de viação, todos os procedimentos inerentes são da responsabilidade do serviço que gere as viaturas em articulação com o Serviço do Património, Aprovisionamento e Armazém.

8 – Mediante proposta, a Divisão de Gestão e Planeamento deverá, após autorização do Presidente da Câmara Municipal, providenciar as alterações às condições inicialmente contratadas nas apólices, para se ajustar às necessidades do Município.

Artigo 50º

Pessoal

1. O Serviço de Recursos Humanos procederá anualmente ao levantamento das necessidades de pessoal do Município, de forma a planear eventuais ajustamentos que se tornem necessários, em função da dinâmica interna e das Opções do Plano.
2. A admissão de pessoal para o Município, seja qual for a modalidade de que se revista, carece de prévia autorização do Presidente da Câmara Municipal ou de em quem ele delegue.
3. Não deverá ser efetuada qualquer admissão sem que exista adequada cabimentação orçamental e conste do levantamento referido no número 1) deste artigo.
4. As admissões deverão ser sempre precedidas dos formalismos adequados à forma de que se revestem, nos termos da legislação em vigor.
5. Para cada funcionário deve existir um processo individual, devidamente organizado e atualizado sempre que tal se justifique.
6. Apenas têm acesso ao processo individual do funcionário, para além do próprio, o Presidente da Câmara, a Divisão de Gestão e Planeamento e o funcionário por esta designado para esse efeito.
7. A mobilidade interna deverá ser sempre realizada através da Divisão de Gestão e Planeamento, ouvidos os interessados e através de despacho do Presidente da Câmara ou de quem em este delegue, devendo ser refletido nas dotações orçamentais adequadas.
8. A Divisão de Gestão e Planeamento é responsável pelo controlo das despesas com trabalho extraordinário e em dias de descanso semanal e complementar devendo, numa ótica de gestão partilhada e de responsabilização de todos os dirigentes, fornecer a cada Dirigente ou Chefia de unidades orgânicas autónomas, o balancete mensal dos gastos imputados aos respetivos serviços.
9. A Divisão de Gestão e Planeamento, deverá assegurar que não são ultrapassados os limites legais determinados para a realização de trabalho extraordinário.

10.A Divisão de Gestão e Planeamento deverá, igualmente, assegurar que são cumpridos os limites legais de despesas com pessoal devendo, para o efeito, anexar ao Orçamento Municipal anual uma declaração que evidencie o seu cumprimento.

Artigo 51º

Subsídios

1. A atribuição de subsídios deverá ser efetuada sempre de acordo com a matriz de competências constante da Lei n.º 169/99, de 18 de setembro, na sua atual redação, bem como das atribuições constantes da Lei n.º 159/99, de 14 de setembro, na sua atual redação, sempre em respeito pelos limites, princípios e competências estabelecidos nesses diplomas e demais legislação aplicável.
2. Os subsídios são atribuídos mediante deliberação do órgão executivo.
3. A Divisão de Gestão e Planeamento deverá enviar trimestralmente às diversas unidades orgânicas relação dos subsídios atribuídos e pagos.
4. Estas, por sua vez, deverão promover o acompanhamento da atividade das entidades a quem propõem atribuição de subsídios por forma a assegurar que os dinheiros públicos são efetivamente utilizados de acordo com o fim a que se destinam.
5. Deverão, igualmente, assegurar a recolha, junto de cada uma das entidades subsidiadas, da entrega dos Planos e Orçamentos e dos Relatórios e Contas anuais e demais documentos previstos nos regulamentos municipais de apoio.
6. A Divisão de Gestão e Planeamento só procederá ao processamento das ordens de pagamento relativas a subsídios após a informação expressa das unidades orgânicas proponentes de que os mesmos se encontram em condições de ser pagos, juntando a essa informação os respetivos elementos comprovativos.
7. Quando se trate de subsídios destinados a despesas de capital, a Divisão de Gestão e Planeamento assegurará, previamente à emissão da ordem de pagamento, a existência de faturas comprovativas da despesa à ordem da respetiva entidade beneficiária, para o que poderá solicitar a colaboração das unidades orgânicas proponentes do subsídio em causa.

8. A Divisão de Gestão e Planeamento deverá verificar, nos casos em que seja concedido um subsídio a entidade desportiva de valor superior a € 20000, a existência de Contrato-Programa de Desenvolvimento Desportivo, devidamente aprovado.
9. A Divisão de Gestão e Planeamento deverá possuir, devidamente atualizado, um cadastro das entidades subsidiadas, do qual conste designadamente, os seguintes elementos:
 - a) Cópia da Ata da sua constituição;
 - b) Estatutos;
 - c) Indicação dos membros que representam a entidade para efeitos financeiros e respetiva identificação.
10. Para o efeito é requerida a colaboração das unidades orgânicas proponentes da atribuição dos subsídios em causa.

Capítulo IX

Disposições finais e transitórias

Artigo 52º

Violação das normas de controlo interno

A violação das normas estabelecidas na presente norma sempre que indicié a prática de infração disciplinar, dá lugar a imediata instauração do procedimento competente, nos termos do estatuto disciplinar.

Artigo 53º

Interpretação e casos omissos

1. As dúvidas de interpretação serão resolvidas pelo Presidente da Câmara, ouvido o responsável pelo Gabinete de Auditoria Interna.
2. Os casos omissos serão resolvidos por deliberação da Câmara Municipal, sob proposta do seu Presidente.

Artigo 54º

Alterações às normas de controlo interno

A presente norma de controlo interno adaptar-se-á, sempre que necessário, às eventuais alterações de natureza legal que entretanto venham a ser publicadas em Diário da República para aplicação às autarquias locais, bem como as que decorram de outras normas de enquadramento e funcionamento local, deliberadas pela Câmara Municipal e/ou pela Assembleia Municipal, no âmbito das respetivas competências e atribuições legais.

Artigo 55º

Norma revogatória

Com a entrada em vigor da presente norma é revogado o regulamento de controlo interno anterior e são revogadas todas as disposições municipais que a contrariem ou nas partes em que a contrariem.

Artigo 56º

Entrada em vigor

A presente Norma entra em vigor no mês seguinte ao da sua aprovação pelo órgão competente.

Artigo 57º

Publicidade

Ao presente regulamento deve ser dada publicidade nos termos habituais e na Intranet, onde ficará disponível para consulta.



MUNICÍPIO DE RIBEIRA BRAVA
9350 RIBEIRA BRAVA (MADEIRA)

TELEF: 291952548 FAX: 291952182

Nº15/2013

**ATA DA REUNIÃO ORDINÁRIA PÚBLICA
DA CÂMARA MUNICIPAL DE RIBEIRA
BRAVA REALIZADA NO DIA VINTE E
CINCO DO MÊS DE JULHO DO ANO DE
DOIS MIL E TREZE.**

--- Aos vinte e cinco dias do mês de julho do ano de dois mil e treze, nesta Vila da Ribeira Brava, no Edifício dos Paços do Município e Sala de Reuniões, reuniu, pelas onze horas e trinta minutos, o executivo da Câmara Municipal sob a Presidência do Senhor Presidente, JOSÉ ISMAEL FERNANDES e com a presença dos Senhores Vereadores: MARCELINO JACINTO FARIA PEREIRA, MARGARIDA NATIVIDADE RODRIGUES GONÇALVES, ALANO AIRES SANTOS GONÇALVES, RUI RAMOS GOUVEIA, RAFAEL JOÃO FIGUEIRA SOUSA e JOSÉ MANUEL LARANJEIRAS ABREU TOMAS. Presente como Secretária Maria Isabel Silva Andrade Freitas. -----

PERÍODO ANTES DA ORDEM DO DIA -----

1. INTERVENÇÃO DA VEEAÇÃO – Tomando a palavra, o Senhor Vice-Presidente Marcelino Jacinto Faria Pereira, informou toda a Vereação os trabalhos realizados, no Concelho, nos últimos quinze dias como abaixo discrimina. -----

SETOR DE AMBIENTE E SERVIÇOS URBANOS

1. LIMPEZA URBANA NA RIBEIRA BRAVA:

- Preparação da Praia da Vila para a época balnear, incluindo o desassoreamento e limpeza da Praia e da Frente Mar, construção e colocação de estrados de madeira, de chapéus de praia, e de uma prancha;
- Limpeza e manutenção das ruas e espaços verdes da vila;
- Limpeza do mercado municipal e do campo de futebol;

2. LIMPEZA URBANA NO CAMPANÁRIO:

- Limpeza e preparação para a festa do Espírito Santo, na igreja matriz do Campanário, nos dias 20 e 21 de Junho;



MUNICÍPIO DE RIBEIRA BRAVA
9350 RIBEIRA BRAVA (MADEIRA)

TELEF: 291952548 FAX: 291952182

--- Após análise e tendo em consideração que não só a empresa João & Patrícia, Lda como vários comerciantes têm manifestado as suas preocupações junto do Município da Ribeira Brava, nomeadamente a dificuldade que sentem em fazer face ao elevado valor de encargos que têm, uma vez que a atual conjuntura económica tem afetado a atividade comercial no concelho da Ribeira Brava, dificultando e até impedindo muitos dos nossos pequenos comerciantes de prosseguirem com os seus negócios, a Câmara Municipal de Ribeira Brava deliberou, por unanimidade, aprovar a redução em 50% das licenças de ocupação da via pública com toldos e expositores, e submeter à Assembleia Municipal para sua aprovação, ao abrigo da alínea a) do nº 6 do artigo 64º e alínea e) do nº 2 do artigo 53º da Lei 169/99, de 18 de Setembro. -----

10.-. APRECIÇÃO E VOTAÇÃO DA NORMA DO CONTROLO INTERNO DO MUNICÍPIO DA RIBEIRA BRAVA. -----

--- 10.1. Foi presente pelo Senhor Presidente José Ismael Fernandes, ao abrigo da alínea j) do nº 1 do artigo 68º da Lei n.º 169/99, de 18 de Setembro, na sua atual redação, a Norma do Controlo Interno, que “visa estabelecer um conjunto de regras definidoras de políticas, métodos e procedimentos de controlo que permitam assegurar o desenvolvimento das atividades atinentes à evolução patrimonial de forma ordenada e eficiente, incluindo a salvaguarda dos ativos, a prevenção e deteção de ilegalidades, de fraudes e erros, a exatidão e integridade dos registos contabilísticos e a preparação atempada de informação financeira fidedigna”. -----

--- A Câmara, após análise da norma de controlo interno e de acordo com o disposto na alínea e) do nº 2 do artigo 64º da Lei n.º 169/99, de 18 de Setembro, na sua atual redação, deliberou por unanimidade, aprovar o referido controlo interno. -----

11.-. APRECIÇÃO E DISCUSSÃO DA INFORMAÇÃO FINANCEIRA (JANEIRO A JULHO). -----

---- 11.1. Foi presente, pelo Senhor Presidente, uma informação financeira elaboração pela divisão de gestão e planeamento refletindo todos os compromissos assim como os



RECONCILIAÇÕES BANCÁRIAS

Ano Económico de 2018



Tribunal de Contas

ANEXO V

SINTESE DAS RECONCILIAÇÕES BANCÁRIAS (a)

Designação da Entidade Município de Ribeira Brava

Período da Gerência 2018.01.01 A 2018.12.31

Reconciliações Bancárias referentes a 2018 / 12 / 31

Instituição Bancária								Entidade	Obs.
Banco	Nº de Conta	Saldo em 31/12/2018	Valores em Trânsito		Outras Operações		Total	Saldo contabilístico	
			Cheques	Depósitos	A adicionar	A subtrair			
(1)	(2)	(3)	(4)	(5)	(6)	(7)	(8)*	(9)	(10)
CGD	0687000050130	218.109,55	-	-	-	-	218.109,55	218.109,55	
CGD	0687003252730	27.311,71	-	-	-	-	27.311,71	27.311,71	
CGD	0687000856130	25.882,05	16.638,22	-	-	-	9.243,83	9.243,83	
CGD	0687014839830	9.146,36	-	-	-	-	9.146,36	9.146,36	
BPI	3618522001001	447,87	-	-	-	-	447,87	447,87	
TOTTA	00429208020	38.683,13	24.371,02	-	-	-	14.312,11	14.312,11	
TOTTA	00426063020	787,75	-	-	-	-	787,75	787,75	
Total		84.230,78	7.925,85	263,33	16,50	0,00	76.584,76	76.584,76	

* (8) = (3) - (4) + (5) + (6) - (7).

(a) Este anexo poderá ser substituído por outro documento, nomeadamente por modelos informatizados, desde que forneçam o essencial da informação solicitada.

Ribeira Brava, 05 abril de 2019



RELAÇÃO NOMINAL DOS RESPONSÁVEIS

Ano Económico de 2018



Tribunal de Contas

ANEXO VIII

RELAÇÃO NOMINAL DOS RESPONSÁVEIS

Designação da Entidade	Câmara Municipal de Ribeira Brava
-------------------------------	-----------------------------------

Gerência	02 de Janeiro de 2018 a 31 de Dezembro de 2018
-----------------	--

Nome	Situação na Entidade	Remuneração Líquida Auferida	Período de Responsabilidade	Morada
Ricardo António Nascimento	Presidente	37.702,34 €	2018.01.01/2018.12.31	Estrada de São João, nº 122 9350 – 145 RBEIRA BRAVA
Rafael João Figueira Sousa	Vice-Presidente	24.400,51€	2018.01.01/2018.12.31	Estrada da Roda nº 33 (Sítio do Vale) 9350- 145 RIBEIRA BRAVA
Sandra José Abreu Vilanova	Vereadora/Permanência	25.737,96€	2018.01.01/2018.12.31	Rua Comandante Camacho de Freitas, CCI - nº 102, 9350-075 CAMPANÁRIO
José Paulo Santos Andrade	Vereador/Permanência	25.111,51€	2018.01.25/2018.12.31	Rua de S. Pedro, nº 7 - 1º-H (Edº Belo Vale) 9350-212 RIBEIRA BRAVA
Nivalda Nunes Silva Gonçalves	Vereadora	343,40€	2018.01.01/2018.03.28	Rua Comandante Camacho de Freitas, nº 558, (Sítio do Pinheiro) 9350-077 CAMPANÁRIO
Jorge Manuel Faria Santos	Vereador	1.785,68€	2018.01.01/2018.12/31	Caminho da Levada Grande, Entrada 25, Casa 2, 9350-334 SERRA DE ÁGUA
Horácio Ramos Ferreira	Vereador	1.785,68€	2018.01.01/2018.12/31	Estrada a Banda de Além, nº 39 9350-232 RIBEIRA BRAVA
Manuel Inácio da Côrte	Vereador	1.442,28€	2018.03.28 /2018.12/31	Caminho da Bica de Pau, nº 14, 9350-243 TABUA



Tribunal de Contas

O Dirigente responsável pela área Administrativa
e/ou Financeira

Assinatura.....



RELAÇÃO DOS FUNCIONÁRIOS ACUMULAÇÃO FUNÇÕES

Ano Económico de 2018



Tribunal de Contas

RELAÇÃO DOS FUNCIONÁRIOS EM SITUAÇÃO DE ACUMULAÇÃO DE FUNÇÕES

Designação da entidade	Câmara Municipal de Ribeira Brava
-------------------------------	-----------------------------------

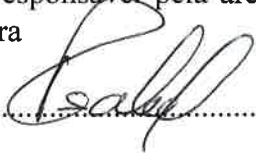
Gerência	02 de Janeiro de 2018 a 31 de Dezembro de 2018
-----------------	--

Situação na entidade a que respeita a conta				Cargos acumulados Funções públicas e/ou privadas		
Nome	Cargo ou função	Data do provimento	Forma do provimento	Cargo ou função	Regime de acumulação	Data do despacho de autorização
Ana Sofia Freitas Nunes	Técnico Superior	2017/11/01	RCTFP	Comércio a Retalho (Flores, plantas, sementes e fertilizantes)	Conta Própria	2018/05.23
Celeste Magna Faria da Silva	Assistente Operacional	2000.10.05	RCTFP	Limpeza	Privado	2004.03.16
Gilberto dos Ramos Ferreira	Assistente Operacional	2000.07.03	RCTFP	Canalizações	Conta Própria	2003.11.14
José Anatólio Gonçalves	Chefe de Gabinete	2005.12.02	RCTFP	Consultoria em Fiscalização de Obras Privadas	Privado	2008.07.22
José Luís Faria Abreu	Assistente Operacional	2001.09.03	RCTFP	Instalações Eléctricas	Privado	2008/07/22
José Paulo Rodrigues Fernandes	Técnico Superior (Jurista)	2003.07.01	RCTFP	Advocacia	Conta Própria	2004.08.03
Paulo David Jesus Canha Jardim	Técnico Superior	2004.08.04	RCTFP	Arquitectura	Conta Própria	2002.06.20
Herberto Brazão Figueira da Silva	Técnico de Informática Grau 1-Nível I	1990-02-01	RCTFP	Análise de Sistemas e Formação	Conta Própria	2013.07.04
José Ilídio Faria Nascimento	Encarregado Operacional	2000.07.03	RCTFP	Agricultura	Conta Própria	15/03/2018 (renovação)
Jorge Nélio Abreu da Silva	Assistente Operacional/ Fiel de Armazém	2000.07.03	RCTFP	Servente de Pedreiro	Conta Própria	30.04.2014



Tribunal de Contas

O Dirigente responsável pela área Administrativa
e/ou Financeira

Assinatura.....

O Membro do Executivo responsável pela área/
Pelouro do Pessoal / Recursos Humanos

Assinatura.....



BASE DADOS DE CONTAS

Ano Económico de 2018



Crítérios de Pesquisa: NIF/ NIPC: 511236417

Informação comunicada pela instituição 10 - BANCO BPI, SA

Nome/Denominação Social
MUNICIPIO DA RIBEIRA BRAVA

Morada 1
RUA DO VISCONDE, N 56 9350 0213 RIBEIRA BRAVA

NIF/ NIPC
511236417

Referência Origem

BI/ NIC/ CC

Morada 2

Data Nascimento

Nacionalidade
PRT

Outro documento - tipo

Outro documento - número

Número Conta	Tipo Conta	Subtipo Conta	Data	Encerramento	Relação	Início	Fim
3618522001001	Instrumentos financeiros	Conta de instrumento financeiro	2005-11-28	Titular	Titular	2005-11-28	
3618522001001	Pagamento	Conta pagamento	2005-11-28	Titular	Titular	2005-11-28	
PT50001000003618522010149	Depósito bancário	Depósito à ordem	2005-11-28	Titular	Titular	2005-11-28	

Informação comunicada pela instituição 18 - BANCO SANTANDER TOTTA, SA

Nome/Denominação Social
MUNICIPIO DA RIBEIRA BRAVA

Morada 1
R VISCONDE 56 - RIBEIRA BRAVA - 9350-213

NIF/ NIPC
511236417

Referência Origem

BI/ NIC/ CC

Morada 2

Data Nascimento

Nacionalidade
PRT

Outro documento - tipo

Outro documento - número

Número Conta	Tipo Conta	Subtipo Conta	Data	Encerramento	Relação	Início	Fim
0018000311904801096	Abertura de crédito	Outros	2018-08-09	2018-08-07	Titular	2018-08-09	2018-08-07
0018000311904959096	Abertura de crédito	Outros	2018-08-09		Titular	2018-08-09	
PT50001800080042606302089	Depósito bancário	Depósito à ordem	2017-12-27		Titular	2016-06-16	
PT50001800080042920802085	Depósito bancário	Depósito à ordem	2017-12-27		Titular	1986-08-18	
PT50001800080053773202534	Depósito bancário	Depósito à ordem	2016-10-14		Titular	2016-10-14	2018-07-30
PT50001800080053780702574	Depósito bancário	Depósito à ordem	2016-10-14		Titular	2016-10-14	2018-07-30
PT50001800080053784902577	Depósito bancário	Depósito à ordem	2016-10-14		Titular	2016-10-14	2018-07-30
PT50001800080053785602529	Depósito bancário	Depósito à ordem	2016-10-14		Titular	2016-10-14	2018-07-30
PT50001800080053786402585	Depósito bancário	Depósito à ordem	2016-10-14		Titular	2016-10-14	2018-07-18
PT50001800080053799702546	Depósito bancário	Depósito à ordem	2016-10-14		Titular	2016-10-14	2018-07-30
PT50001800080053822702507	Depósito bancário	Depósito à ordem	2016-10-14		Titular	2016-10-14	2018-07-30
PT50001800080053829202574	Depósito bancário	Depósito à ordem	2016-10-14		Titular	2016-10-14	2018-07-18
PT50001800080053837502573	Depósito bancário	Depósito à ordem	2016-10-14		Titular	2016-10-14	2018-07-30
PT50001800080053838302532	Depósito bancário	Depósito à ordem	2016-10-14		Titular	2016-10-14	2018-07-30



PT50001800080053839102588	Depósito bancário	Depósito à ordem	2016-10-14	Titular	2016-10-14	2018-07-18
PT50001800080053841702576	Depósito bancário	Depósito à ordem	2016-10-14	Titular	2016-10-14	2018-07-30
PT50001800080053842502535	Depósito bancário	Depósito à ordem	2016-10-14	Titular	2016-10-14	2018-07-30
PT50001800080053844102550	Depósito bancário	Depósito à ordem	2016-10-14	Titular	2016-10-14	2018-07-30
PT50001800080053848202546	Depósito bancário	Depósito à ordem	2016-10-14	Titular	2016-10-14	2018-07-30
PT50001800080053853202508	Depósito bancário	Depósito à ordem	2016-10-14	Titular	2016-10-14	2018-07-30
PT50001800080053854002564	Depósito bancário	Depósito à ordem	2016-10-14	Titular	2016-10-14	2018-07-30
PT50001800080053859902589	Depósito bancário	Depósito à ordem	2016-10-14	Titular	2016-10-14	2018-07-30
PT50001800080053860702548	Depósito bancário	Depósito à ordem	2016-10-14	Titular	2016-10-14	2018-07-30
PT50001800080053861502507	Depósito bancário	Depósito à ordem	2016-10-14	Titular	2016-10-14	2018-07-30
PT50001800080053865602503	Depósito bancário	Depósito à ordem	2016-10-14	Titular	2016-10-14	2018-07-30
PT50001800080053866402559	Depósito bancário	Depósito à ordem	2016-10-14	Titular	2016-10-14	2018-07-30
PT50001800080053867202518	Depósito bancário	Depósito à ordem	2016-10-14	Titular	2016-10-14	2018-07-30
PT50001800080053868002574	Depósito bancário	Depósito à ordem	2016-10-14	Titular	2016-10-14	2018-07-30
PT50001800080053870602562	Depósito bancário	Depósito à ordem	2016-10-14	Titular	2016-10-14	2018-07-30
PT50001800080053875502517	Depósito bancário	Depósito à ordem	2016-10-14	Titular	2016-10-14	2018-07-30
PT50001800080053876302573	Depósito bancário	Depósito à ordem	2016-10-14	Titular	2016-10-14	2018-07-30
PT50001800080053878902561	Depósito bancário	Depósito à ordem	2016-10-14	Titular	2016-10-14	2018-07-30
PT50001800080053879702520	Depósito bancário	Depósito à ordem	2016-10-14	Titular	2016-10-14	2018-07-30
PT50001800080053883902523	Depósito bancário	Depósito à ordem	2016-10-14	Titular	2016-10-14	2018-07-30
PT50001800080053886202587	Depósito bancário	Depósito à ordem	2016-10-14	Titular	2016-10-14	2018-07-30
PT50001800080053887002546	Depósito bancário	Depósito à ordem	2016-10-14	Titular	2016-10-14	2018-07-30
PT50001800080053889602534	Depósito bancário	Depósito à ordem	2016-10-14	Titular	2016-10-14	2018-07-18
PT50001800080053890402590	Depósito bancário	Depósito à ordem	2016-10-14	Titular	2016-10-14	2018-07-30
PT50001800080053891202549	Depósito bancário	Depósito à ordem	2016-10-14	Titular	2016-10-14	2018-07-30
PT50001800080053894602593	Depósito bancário	Depósito à ordem	2016-10-14	Titular	2016-10-14	2018-07-30
PT50001800080053897902533	Depósito bancário	Depósito à ordem	2016-10-14	Titular	2016-10-14	2018-07-30
PT50001800080053903502537	Depósito bancário	Depósito à ordem	2016-10-14	Titular	2016-10-14	2018-07-30
PT50001800080053904302593	Depósito bancário	Depósito à ordem	2016-10-14	Titular	2016-10-14	2018-07-30
PT50001800080053905002545	Depósito bancário	Depósito à ordem	2016-10-14	Titular	2016-10-14	2018-07-30
PT50001800080053909202548	Depósito bancário	Depósito à ordem	2016-10-14	Titular	2016-10-14	2018-07-30
PT50001800080053910002507	Depósito bancário	Depósito à ordem	2016-10-14	Titular	2016-10-14	2018-07-30
PT50001800080053913402551	Depósito bancário	Depósito à ordem	2016-10-14	Titular	2016-10-14	2018-07-30
PT50001800080053914202510	Depósito bancário	Depósito à ordem	2016-10-14	Titular	2016-10-14	2018-07-30
PT50001800080053915902532	Depósito bancário	Depósito à ordem	2016-10-14	Titular	2016-10-14	2018-07-30



PT50001800080053919102562	Depósito bancário	Depósito à ordem	2016-10-14	Titular	2016-10-14	2018-07-30
PT50001800080053920902591	Depósito bancário	Depósito à ordem	2016-10-14	Titular	2016-10-14	2018-07-30
PT50001800080053923502509	Depósito bancário	Depósito à ordem	2016-10-14	Titular	2016-10-14	2018-07-18
PT50001800080053925802546	Depósito bancário	Depósito à ordem	2016-10-14	Titular	2016-10-14	2018-07-30
PT50001800080053926602505	Depósito bancário	Depósito à ordem	2016-10-14	Titular	2016-10-14	2018-07-30
PT50001800080053927402561	Depósito bancário	Depósito à ordem	2016-10-14	Titular	2016-10-14	2018-07-18
PT50001800080053928202520	Depósito bancário	Depósito à ordem	2016-10-14	Titular	2016-10-14	2018-07-30
PT50001800080053931602564	Depósito bancário	Depósito à ordem	2016-10-14	Titular	2016-10-14	2018-07-30
PT50001800080053932402523	Depósito bancário	Depósito à ordem	2016-10-14	Titular	2016-10-14	2018-07-30
PT50001800080053937302575	Depósito bancário	Depósito à ordem	2016-10-14	Titular	2016-10-14	2018-07-30
PT50001800080053939902563	Depósito bancário	Depósito à ordem	2016-10-14	Titular	2016-10-14	2018-07-30
PT50001800080053940702522	Depósito bancário	Depósito à ordem	2016-10-14	Titular	2016-10-14	2018-07-30
PT50001800080054032202525	Depósito bancário	Depósito à ordem	2016-10-14	Titular	2016-10-14	2018-07-30
PT50001800080054038902509	Depósito bancário	Depósito à ordem	2016-10-14	Titular	2016-10-14	2018-07-30
PT50001800080054043902568	Depósito bancário	Depósito à ordem	2016-10-14	Titular	2016-10-14	2018-07-30
PT50001800080054045402576	Depósito bancário	Depósito à ordem	2016-10-14	Titular	2016-10-14	2018-07-30
PT50001800080054048802523	Depósito bancário	Depósito à ordem	2016-10-14	Titular	2016-10-14	2018-07-30
PT50001800080054049602579	Depósito bancário	Depósito à ordem	2016-10-14	Titular	2016-10-14	2018-07-30
PT50001800080054058702537	Depósito bancário	Depósito à ordem	2016-10-14	Titular	2016-10-14	2018-07-30
PT50001800080054065202507	Depósito bancário	Depósito à ordem	2016-10-14	Titular	2016-10-14	2018-07-30
PT50001800080054070202566	Depósito bancário	Depósito à ordem	2016-10-14	Titular	2016-10-14	2018-07-30
PT50001800080054075102521	Depósito bancário	Depósito à ordem	2016-10-14	Titular	2016-10-14	2018-07-30
PT50001800080054080102580	Depósito bancário	Depósito à ordem	2016-10-14	Titular	2016-10-14	2018-07-30
PT50001800080054087602523	Depósito bancário	Depósito à ordem	2016-10-14	Titular	2016-10-14	2018-07-30
PT50001800080054088402579	Depósito bancário	Depósito à ordem	2016-10-14	Titular	2016-10-14	2018-07-30
PT50001800080054098302593	Depósito bancário	Depósito à ordem	2016-10-14	Titular	2016-10-14	2018-07-30
PT50001800080054102302582	Depósito bancário	Depósito à ordem	2016-10-14	Titular	2016-10-14	2018-07-30
PT50001800080054107202537	Depósito bancário	Depósito à ordem	2016-10-14	Titular	2016-10-14	2018-07-30

Informação comunicada pela Instituição 33 - BANCO COMERCIAL PORTUGUÊS, SA

Nome/Denominação Social
MUNICIPIO RIBEIRA BRAVA

Morada 1
PACOS CONCELHO VILA, 9350-213, RIBEIRA BRAVA

NIF/ NIPC
511236417

Referência Origem

BI/ NIC/ CC

Outro documento - tipo

Outro documento - número

Morada 2

Data Nascimento
1937-07-21

Data

Nacionalidade
PRT

Entidade

País



Número Conta	PT5000330000001094185713	Tipo Conta	Depósito bancário	Subtipo Conta	Depósito à ordem	Abertura	1988-02-19	Encerramento	2014-12-29	Relação	Titular	Início	2005-01-14	Fim	2014-12-29
--------------	--------------------------	------------	-------------------	---------------	------------------	----------	------------	--------------	------------	---------	---------	--------	------------	-----	------------

Informação comunicada pela instituição 35 - CAIXA GERAL DE DEPÓSITOS, SA

Nome/Denominação Social
MUNICIPIO RIBEIRA BRAVA

Morada 1
R VISCONDE 56 9350213 RIBEIRA BRAVA

NIF/ NIPC
511236417

Referência Origem
48334970

Morada 2
CAMARA MUNICIPAL 9350000 RIBEIRA BRAVA

Data Nascimento
2004-01-20

Nacionalidade
PRT

Outro documento - tipo

Outro documento - número

Data

Entidade

País

Número Conta	Tipo Conta	Subtipo Conta	Abertura	Encerramento	Relação	Início	Fim
PT 0035068700001032091	Abertura de crédito	Outros	2001-05-07	2017-08-14	Titular	2001-01-31	2017-08-14
PT 0035901500027884091	Abertura de crédito	Outros	2002-08-28	2017-08-28	Titular	2002-01-31	2017-08-28
PT 0035901500027957091	Abertura de crédito	Outros	2002-10-17	2017-10-23	Titular	2002-01-31	2017-10-23
PT 0035901500063813091	Abertura de crédito	Outros	2009-03-26		Titular	2009-03-30	
PT 0035901500065492091	Abertura de crédito	Outros	2009-12-21	2018-08-21	Titular	2009-08-19	2018-08-21
PT50003506870000005013063	Depósito bancário	Depósito à ordem	1988-01-01		Titular	1999-08-31	
PT50003506870000084213078	Depósito bancário	Depósito à ordem	1988-01-01		Titular	1999-08-31	
PT50003506870000085613079	Depósito bancário	Depósito à ordem	1988-01-01		Titular	1999-08-31	
PT5000350687000325273016	Depósito bancário	Depósito à ordem	1988-01-01		Titular	1999-08-31	
PT50003506870001236383055	Depósito bancário	Depósito à ordem	2005-03-03	2015-03-18	Titular	2005-03-03	2015-03-18
PT50003506870001431913036	Depósito bancário	Depósito à ordem	2010-05-06	2012-11-26	Titular	2010-05-06	2012-11-26
PT50003506870001483983024	Depósito bancário	Depósito à ordem	2012-01-20		Titular	2012-01-20	
PT50003506870001505973021	Depósito bancário	Depósito à ordem	2012-11-26	2015-03-18	Titular	2012-11-26	2015-03-18
PT50003521420026316393043	Depósito bancário	Depósito à ordem	2002-03-13	2012-02-11	Titular	2002-06-30	2012-02-11

Informação comunicada pela instituição 38 - BANIF - BANCO INTERNACIONAL DO FUNCHAL, SA [Não reflete o resultado da medida de resolução de 20/12/2015]

Nome/Denominação Social
MUNICIPIO DA RIBEIRA BRAVA

Morada 1
RUA DO VISCONDE N 56 RIBEIRA BRAVA 9350-213 PRT

NIF/ NIPC
511236417

Referência Origem
0000071284

Morada 2
Data Nascimento
Nacionalidade
PRT

Outro documento - tipo

Outro documento - número

Data

Entidade

País

Número Conta	Tipo Conta	Subtipo Conta	Abertura	Encerramento	Relação	Início	Fim
0000000411616617710	Depósito bancário	Depósito à ordem	2016-06-16		Titular	2016-06-16	
0000050202650967710	Depósito bancário	Depósito à ordem	1986-08-18	2016-10-15	Titular	1986-08-18	2016-10-15



A informação disponibilizada pelo Banco de Portugal, extraída da Base de Dados de Contas (BCB) no momento em que a consulta foi efetuada, é da exclusiva responsabilidade das entidades que a comunicaram, cabendo-lhes proceder à sua atualização ou retificação.

Os dados contidos na BCB encontram-se cobertos pelo sigilo bancário. O Banco de Portugal apenas está habilitado a facultar o acesso e utilização dos mesmos ao respetivo titular, bem como nas situações e para as finalidades expressamente previstas na lei.