

MUNICÍPIO DE RIBEIRA BRAVA



DEMONSTRAÇÃO DE RESULTADOS

DEMONSTRAÇÃO DE RESULTADOS

ANO 2012

ENTIDADE

MRB


MUNICÍPIO DA RIBEIRA BRAVA

Janeiro - Dezembro

PÁG. 1

Código de Contas		Exercício	
		N	N - 1
61	Custos e perdas		
	Custos das mercadorias vendidas e das matérias consumidas:		
	Mercadorias		1.334.569,73
	Matérias	123.259,50	123.259,50
62	Fornecimentos e serviços externos:		166.845,93
	Custos com o pessoal:	1.025.426,01	1.501.415,66
641+642	Remunerações	1.296.982,35	1.392.578,88
643 a 648	Encargos sociais	242.073,82	311.219,25
63	Transferências e subs. correntes concedidos e prestações sociais	1.539.056,17	1.703.798,13
66	Amortizações do exercício	705.486,41	907.635,50
67	Provisões do exercício	5.241.462,16	4.476.232,88
65	Outros custos operacionais	19.330,18	53.272,96
	(A)	8.654.020,43	11.463.524,28
68	Custos e perdas financeiros	279.299,41	304.801,75
	(C)	8.933.319,84	11.768.326,03
69	Custos e perdas extraordinários	110.862,06	1.763.957,68
	(E)	9.044.181,90	13.532.283,71
88	Resultado líquido do exercício.....	-997.113,19	-5.366.196,34
	(X)	8.047.068,71	8.166.087,37
	Proveitos e ganhos		
	Vendas e prestações de serviços:		
7111	Venda de mercadorias	367,52	370.796,97
7112+7113	Venda de produtos		
	(B)		
712	Prestações de serviços	322.861,81	409.728,82
	()	323.229,33	780.525,79
72	Impostos e taxas	918.560,65	1.080.371,02
(a)	Variação da produção		
75	Trabalhos para a própria entidade		
73	Proveitos suplementares	19.181,36	38.833,00
74	Transferências e subsídios obtidos	4.525.222,20	4.786.085,68
75	Outros proveitos e ganhos operacionais		
	(B)	5.786.193,54	6.685.815,49
78	Proveitos e ganhos financeiros	50.889,59	966,31
	(D)	5.837.083,13	6.686.781,80
79	Proveitos extraordinários	2.209.985,58	1.479.305,57
	(F)	8.047.068,71	8.166.087,37
Resumo:	Resultados Operacionais: (B - A)	-2.867.826,89	-4.777.708,79
	Resultados Financeiros: (D - B) - (C - A)	-228.409,82	-303.835,44
	Resultados Correntes: (D - C)	-3.096.236,71	-5.081.544,23
	Resultado Líquido do Exercício: (F - E)	-997.113,19	-5.366.196,34

Em 22 de Abril de 2013



Em 26 de Abril de 2013



MUNICÍPIO DE RIBEIRA BRAVA



NOTAS AO BALANÇO E À DEMONSTRAÇÃO DE RESULTADOS



8.2 NOTAS AO BALANÇO E À DEMONSTRAÇÃO DE RESULTADOS

As notas ao balanço e a demonstração de resultados que passamos a apresentar seguidamente, visam “facultar aos órgãos autárquicos a informação necessária ao exercício das suas competências, permitindo uma adequada compreensão das situações expressas nas demonstrações financeiras ou de outras situações que, não tendo reflexo nessas demonstrações, são úteis para uma melhor avaliação do seu conteúdo” tal como está previsto no ponto 2.4 do Decreto-Lei n.º54-A/99, de 22 de fevereiro.

A sua exigibilidade está expressa no ponto 2, art.º6 do Decreto-Lei n.º54-A/99 e na resolução n.º4/2001 do Tribunal de Contas.

Estas notas têm como referência a numeração definida no ponto 8 do Plano Oficial de Contabilidade das Autarquias Locais (POCAL).

8.2.1 DERROGAÇÕES A PRINCÍPIOS CONTABILÍSTICOS

Não está implementada totalmente a contabilidade analítica, não sendo por isso possível afetar os consumos de bens e recursos a todas as obras efetuadas por administração direta, não existindo assim o cálculo da variação de produção.

Para além das situações mencionadas acima, não foi derogado qualquer princípio contabilístico que afete as demonstrações financeiras do Município.

8.2.2 CONTAS DO BALANÇO E DEMONSTRAÇÃO DE RESULTADOS NÃO COMPARÁVEIS COM O ANO TRANSATO

Durante o exercício de 2012, foram efetuadas diversas regularizações: na conta 26.8.2.09 (Devedores Transferências para Autarquias - Outros devedores), que se refere à verba a receber da empresa ARM (Águas e Resíduos da Madeira); Na conta 27.4.5 (proveitos diferidos de subsídio investimento); E finalmente nas contas de amortizações acumuladas e de imobilizado.

Neste sentido, continuou-se o reconhecimento dos proveitos do ano na conta 79.8.3 (proveitos extraordinários – transferências capital) referente a subsídios ao investimento, e à amortização dos respetivos bens na conta 66 (amortizações do exercício).

Foram ainda dadas como concluídas diversas obras que se encontravam em curso, o que originou a correções das correspondentes contas das amortizações acumuladas, sendo que essas correções foram contabilizadas na conta 59 - Resultados Transitados.



8.2.3 CRITÉRIOS VALORIMÉTRICOS

As demonstrações financeiras foram preparadas segundo os princípios do custo histórico, pressuposto da continuidade das operações, da prudência, da consistência, materialidade, o da não compensação, e finalmente da especialização dos exercícios.

IMOBILIZAÇÕES

Tal como está preconizado na portaria n.º 671/2000, de 17 Abril, o ativo imobilizado foi valorizado ao custo de aquisição ou de produção.

As amortizações são calculadas em função da vida útil de cada tipo de ativo e pela aplicação das taxas de depreciação preconizadas pelo CIBE (Cadastro e Inventário dos Bens do Estado) através do método das quotas constantes. O imobilizado em curso é transferido para imobilizado corpóreo aquando da receção dos autos de receção provisória.

Os Investimentos Financeiros (partes de capital) são relevados ao custo de aquisição.

DÍVIDAS DE E A TERCEIROS

As dívidas de e a terceiros são expressas pelas importâncias constantes dos documentos que as titulam.

EXISTÊNCIAS

As matérias-primas, subsidiárias e de consumo são valorizadas ao custo de aquisição, que inclui todas as despesas com a compra até à sua entrada em armazém. Como método de valorização das saídas ou consumos é utilizado o custo médio ponderado.

DISPONIBILIDADES

As disponibilidades de caixa e em depósitos em instituições financeiras exprimem os montantes dos meios de pagamento e dos saldos de todas as contas de depósitos.

ACRÉSCIMOS E DIFERIMENTOS / ESPECIALIZAÇÃO DOS EXERCÍCIOS

As receitas são reconhecidas nos exercícios a que dizem respeito independentemente do seu recebimento.



As despesas são igualmente reconhecidas quando ocorrem, independentemente do seu pagamento. As diferenças resultantes são relevadas nas rubricas de “ Acréscimos e Diferimentos: Acréscimos de Proveitos; Custos Diferidos; Acréscimos de Custos e Proveitos Diferidos.

Incluem-se nestas contas, seguros a liquidar, remunerações a liquidar, consumos de eletricidade, telecomunicações, despesas antecipadas de seguros, especialização de custos diversos (férias e subsídios de férias e respetivos encargos), juros a receber, especialização de proveitos diversos (verba a receber ARM) e subsídios ao investimento (Feder, Contratos Programa e outros).

8.2.4 Cotações utilizadas para conversão em moeda Portuguesa das operações registadas em contas incluídas no balanço e na demonstração de resultados originariamente expressas em moeda estrangeira:

Não Aplicável.

8.2.5 Situações em que o resultado do exercício foi afectado:

Não Aplicável.

8.2.6 Comentário às contas 43 “Despesas de Instalação” e 432 “Despesas de Investigação e Desenvolvimento”

Não aplicável

8.2.7 MOVIMENTOS OCORRIDOS NAS RUBRICAS DO ATIVO IMOBILIZADO

No quadro seguinte apresentam-se as variações líquidas nas grandes rubricas do ativo imobilizado, sendo de salientar que, tal como já referido, em 2012 foram efectuadas regularizações significativas nos saldos das contas das amortizações acumuladas, de forma a reflectir na contabilidade, obras que, efectivamente tiveram a sua conclusão em anos anteriores.

O exercício em análise, apresenta oscilações muito significativas nas rubricas “outras construções e infraestruturas” que aumentaram sensivelmente 17.132.486,60€, contrariamente, a rubrica “imobilizações em curso”, sofreu uma variação negativa na ordem do 14.399.719,59€.

Em anexo ao relatório de gestão, encontram-se igualmente os mapas de imobilizado da aplicação de Património, que espelham detalhadamente a composição dos bens e as respectivas alterações patrimoniais, aumentos e abates.



IMOBILIZAÇÕES CORPÓREAS			
CUSTO	Saldo Inicial	Variação	Saldo Final
TERRENOS E RECURSOS NATURAIS	6.406.940,58	14.272,50	6.421.213,08
EDIFÍCIOS E OUTRAS CONSTRUÇÕES	11.519.880,87	515.030,65	12.034.911,52
EQUIPAMENTO BÁSICO	206.767,34	5.791,08	212.558,42
EQUIPAMENTO DE TRANSPORTE	1.114.158,52	52.358,91	1.166.517,43
FERRAMENTAS E UTENSÍLIOS	198.924,58	0,00	198.924,58
EQUIPAMENTO ADMINISTRATIVO	499.885,38	-2.196,25	497.689,13
TARAS E VASILHAME	0,00	0,00	0,00
OUTRAS IMOBILIZAÇÕES CORPÓREAS	592.683,90	338,83	593.022,73
IMOBILIZAÇÕES INCORPÓREAS	0,00	0,00	0,00
IMOBILIZAÇÕES EM CURSO	1.070.376,39	-360.790,80	709.585,59
ADIANT. P/ CONTA DE IMOB.CORP.	0,00	0,00	0,00
TOTAL CUSTO	21.609.617,56 €	224.804,92 €	21.834.422,48 €
AMORTIZAÇÕES ACUMULADAS			
CUSTO	Saldo Inicial	Variação	Saldo Final
TERRENOS E RECURSOS NATURAIS	0,00	0,00	0,00
EDIFÍCIOS E OUTRAS CONSTRUÇÕES	3.950.261,00	210.678,94	4.160.939,94
EQUIPAMENTO BÁSICO	137.719,37	22.936,77	160.656,14
EQUIPAMENTO DE TRANSPORTE	669.920,60	71.084,27	741.004,87
FERRAMENTAS E UTENSÍLIOS	190.917,09	2.985,37	193.902,46
EQUIPAMENTO ADMINISTRATIVO	439.342,69	20.583,97	459.926,66
TARAS E VASILHAME	0,00	0,00	0,00
OUTRAS IMOBILIZAÇÕES CORPÓREAS	438.545,10	35.587,91	474.133,01
TOTAL AMORTIZAÇÕES ACUMULADAS	5.826.705,85 €	363.857,23 €	6.190.563,08 €

BENS DE DOMÍNIO PÚBLICO			
CUSTO	Saldo Inicial	Variação	Saldo Final
TERRENOS E RECURSOS NATURAIS	49.162.466,65	0,00	49.162.466,65
EDIFÍCIOS	0,00	0,00	0,00
OUTRAS CONSTRUÇÕES E INFRA-ESTRUTURAS	106.408.355,91	17.132.486,60	123.540.842,51
BENS PATRIMÓNIO HISTÓRICO, ARTÍSTICO CULTURAL	0,00	0,00	0,00
OUTROS BENS DE DOMÍNIO PÚBLICO	0,00	0,00	0,00
IMOBILIZAÇÕES EM CURSO	26.862.831,11	-14.399.719,59	12.463.111,52
ADIANTAMENTOS P/ CONTA BENS DOMÍNIO PÚBLICO	0,00	0,00	0,00
TOTAL CUSTO	182.433.653,67 €	2.732.767,01 €	185.166.420,68 €
AMORTIZAÇÕES ACUMULADAS			
CUSTO	Saldo Inicial	Variação	Saldo Final
TERRENOS E RECURSOS NATURAIS	0,00	0,00	0,00
EDIFÍCIOS	0,00	0,00	0,00
OUTRAS CONSTRUÇÕES E INFRA-ESTRUTURAS	59.834.657,87	7.237.264,22	67.071.922,09
BENS PATRIMÓNIO, HISTÓRICO, ARTÍSTICO CULTURAL	0,00	0,00	0,00
OUTROS BENS DE DOMÍNIO PÚBLICO	0,00	0,00	0,00
TOTAL AMORTIZAÇÕES ACUMULADAS	59.834.657,87 €	7.237.264,22 €	67.071.922,09 €



8.2.8 MAPAS DA APLICAÇÃO DE PATRIMÓNIO EM ANEXO

8.2.9 Indicação dos custos incorridos no exercício e respeitantes a empréstimos obtidos para financiar imobilizações, durante a construção, que tenham sido capitalizados nesse período.

Não Aplicável

8.2.10 Indicação dos diplomas legais nos termos dos quais se baseou a reavaliação dos bens do imobilizado.

Não Aplicável

8.2.11 Elaboração de um quadro discriminativo das reavaliações:

Não Aplicável

8.2.12 IMOBILIZAÇÕES EM PODER DE TERCEIROS

Através do contrato de Adesão celebrado em 2011, ao **Sistema Multimunicipal de Distribuição de Água e Saneamento Básico e ao Sistema Multimunicipal de Recolha de Resíduos da Região Autónoma da Madeira entre a ARM – Águas e Resíduos da Madeira e o Município de Ribeira Brava**, o uso dos bens, infraestruturas e de outros equipamentos pertencentes ao Município, afeto a distribuição de águas, saneamento e recolha de resíduos, foram cedidos à ARM no exercício anterior.

8.2.13 Indicação dos bens utilizados em regime de locação financeira, com menção dos respectivos valores contabilísticos:

Não Aplicável

8.2.14 BENS DO IMOBILIZADO QUE NÃO FORAM POSSÍVEIS DE VALORIZAR

A relação de bens do imobilizado que não foi possível valorizar respeita essencialmente a bens que se encontram já nessa situação por ocasião da implementação do POCAL, dada a inexistência de informação que possibilitasse a sua adequada valorização.



8.2.15 BENS DE DOMÍNIO PÚBLICO NÃO AMORTIZÁVEIS

As amortizações são calculadas pelo método das quotas constantes, sobre os valores de aquisição, deste modo pretende-se garantir a amortização total dos bens no fim da sua vida útil esperada, de acordo com o previsto na Portaria nº 671/2000, que regulamenta o Cadastro e Inventário dos Bens do Estado. Assim apenas os terrenos e recursos naturais e outros bens definidos no CIBE, não estão sujeitos a amortização.

8.2.16 ENTIDADES PARTICIPADAS

DESIGNAÇÃO: SOCIEDADE DE DESENVOLVIMENTO DA PONTA OESTE (MADEIRA)

SEDE: Avenida Zarco, Ed. do Governo, 9004-527 Funchal

TAXA DE PARTICIPAÇÃO DO MUNICÍPIO NO CAPITAL PRÓPRIO: 15%

CAPITAL PRÓPRIO/FUNDO PATRIMONIAL EM 2011: - 24.229.046,00€

RESULTADO LÍQUIDO DO EXERCÍCIO DE 2011: - 6.169.203,00€

DESIGNAÇÃO: ÁGUA E RESÍDUOS DA MADEIRA, S.A (ARM)

SEDE: Rua dos Ferreiros, 148 – 150, Funchal

TAXA DE PARTICIPAÇÃO DO MUNICÍPIO NO CAPITAL PRÓPRIO: 2,4%

CAPITAL PRÓPRIO/FUNDO PATRIMONIAL EM 2011: -21.766,41€

RESULTADO LÍQUIDO DO EXERCÍCIO DE 2011: -747.280,04€

8.2.17 Relativamente aos elementos incluídos nas contas “títulos negociáveis” e “outras aplicações de tesouraria”, indicação, quando aplicável, da natureza, entidades, quantidades e valores de balanço.

Não aplicável

8.2.18 Discriminação da conta de “outras aplicações financeiras” com indicação, quando aplicável, da natureza, entidades, quantidades, valores nominais e valores de balanço.

Não aplicável

8.2.19 Indicação global, por categorias de bens, das diferenças, materialmente relevantes, entre os custos de elementos do ativo circulante, calculados de acordo com os critérios valorimétricos adaptados, e as quantias correspondentes aos respetivos preços de mercado.

Não aplicável



8.2.20 Fundamentação das circunstâncias especiais que justificaram a atribuição a elementos do ativo circulante de um valor inferior ao mais baixo preço do custo ou do mercado.

Não aplicável

8.2.21 Indicação e justificação das provisões extraordinárias respeitantes a elementos do ativo circulante relativamente aos quais, face a uma análise comercial razoável, se prevejam descidas estáveis provenientes de flutuações de valor.

Não aplicável

8.2.22 Valor global das dívidas de cobrança duvidosa incluídas em cada uma das rubricas de dívidas de terceiros constantes do balanço.

Não aplicável

8.2.23 Valor global das dívidas ativas e passivas respeitantes ao pessoal da autarquia local.

Não aplicável

8.2.24 Quantidade e valor nominal de obrigações e de títulos emitidos pela entidade, com indicação dos direitos que conferem.

Não aplicável

8.2.25 Discriminação das dívidas incluídas na conta “Estado e Outros Entes Públicos” em situação de mora.

Não aplicável

8.2.26 CONTAS DE ORDEM – MAPA EM ANEXO

**8.2.27 Desdobramento das contas de provisões acumuladas explicitando os movimentos ocorridos no exercício.**

CÓDIGO CONTAS	DESCRIÇÃO	SALDO INICIAL	AUMENTO	REDUÇÃO	SALDO FINAL
19	PROVISÃO P/ APLICAÇÕES DE TESOURARIA	0,00	0,00	0,00	0,00
291	PROVISÕES PARA COBRANÇA DUVIDOSA	0,00	0,00	0,00	0,00
292	PROVISÃO PARA RISCOS E ENCARGOS	0,00	0,00	0,00	0,00
39	PROVISÃO P/ DEPRECIAÇÃO EXISTÊNCIAS	0,00	0,00	0,00	0,00
49	PROVISÃO P/ INVESTIMENTOS FINANCEIROS	75 000,00€	0,00	0,00	75 000,00€

Tal como se tem referido em anos anteriores, a provisão para investimentos financeiros resulta da participação do Município nos capitais próprios da Sociedade Desenvolvimento da Posta Oeste, sendo que, através de informação disponibilizada pela entidade, a situação mantém-se inalterada, ou seja, o capital próprio mantém-se negativo, logo o município continua com a constituição da provisão.

8.2.28 FUNDOS PRÓPRIOS

MOVIMENTO	88- RESULTADO LÍQUIDO		59 - RESULTADOS TRANSITADOS	
	DÉBITO	CRÉDITO	DÉBITO	CRÉDITO
SALDO INICIAL	5.366.196,34			2.230.005,76
APLICAÇÃO RESULTADO 2011		5.366.196,34	5.366.196,34	
REGULARIZAÇÃO AMORTIZAÇÕES ACUM.DE ANOS ANTERIORES			2.381.952,65	
REGULARIZAÇÃO DE PROVEITOS DE ANOS ANTERIORES				70.161,09
IMPUTAÇÃO PROVEITO DE ANOS ANTERIORES DA OBRA				1.166.148,51
REGULARIZAÇÕES CONTAS IMOBILIZADO			8.353.549,71	7.862.603,83
REGULARIZAÇÕES PROVEITOS DIFERIDOS			744.331,49	
OUTRAS REGULARIZAÇÕES				
RESULTADO 2012	997.113,19			
SALDO FINAL	997.113,19		5.517.111,00	

Unid. Euros



Em 2012, a semelhança de anos anteriores, efetuamos movimentos de regularizações, nomeadamente, regularização nas contas de amortizações acumuladas, respeitante a obras acabadas em anos anteriores, regularizações de proveitos ocorridos em anos anteriores, regularizações nas contas de imobilizado em curso. Deste modo, efetuamos igualmente, regularizações no montante de 1.152.821,30€ na conta 51 "Património", nomeadamente, valores referentes a obras, registados na contabilidade em exercícios anteriores à implementação obrigatória do Pocal, mas que não se encontravam inventariados na respetiva obra.

8.2.29 DEMONSTRAÇÃO DO CUSTO DAS MERCADORIAS VENDIDAS E MATÉRIAS CONSUMIDAS

MOVIMENTOS	
EXISTÊNCIAS INICIAIS	169.708,31
COMPRAS	52.688,92
REGULARIZAÇÕES	13.266,49
SALDO FINAL	112.404,22
CUSTO MERCADORIAS VENDIDAS E MATÉRIAS CONSUMIDAS	123.259,50

Unid. Euros

8.2.30 Demonstração da variação da Produção.

Não aplicável

8.2.31 DEMONSTRAÇÃO DOS RESULTADOS FINANCEIROS

MAPA EM ANEXO

8.2.32 DEMONSTRAÇÃO DOS RESULTADOS EXTRAORDINÁRIOS

MAPA EM ANEXO

DEMONSTRAÇÃO DE RESULTADOS FINANCEIROS

ANO 2012

ENTIDADE MRB -

MUNICÍPIO DA RIBEIRA BRAVA


Janeiro - Dezembro

Pag. 1


2012 2011

CUSTOS E PERDAS	EXERCÍCIOS		PROVEITOS E GANHOS	EXERCÍCIOS	
	N	N - 1		N	N - 1
681 - JUROS SUPOSTADOS	276.809,09	302.354,33	781 - JUROS OBTIDOS	334,93	966,31
682 - PERDAS EM ENTIDADES PARTICIPADAS			782 - GANHOS EM ENTIDADES PARTICIPADAS		
683 - AMORTIZAÇÕES DE INVESTIMENTOS EM IMÓVEIS			783 - RENDIMENTOS DE IMÓVEIS	50.554,66	
684 - PROVISÕES PARA APLICAÇÕES FINANCEIRAS			784 - RENDIMENTOS DE PARTICIPAÇÕES DE CAPITAL		
685 - DIFERENÇAS DE CÂMBIO DESFAVORÁVEIS			785 - DIFERENÇAS DE CÂMBIO FAVORÁVEIS		
687 - PERDAS NA ALIENAÇÃO DE APLICAÇÕES DE TESOURARIA			786 - DESC. DE PTO. PAGAMENTO OBTIDOS		
688 - OUTROS CUSTOS E PERDAS FINANCEIRAS	2.490,32	2.447,42	787 - GANHOS NA ALIEN. APLIC. TESOURARIA		
RESULTADOS FINANCEIROS	-228.409,82	-303.835,44	788 - OUTROS PROV. E GANHOS FINANCEIROS		
Total	50.889,59	966,31	Total	50.889,59	966,31

Em 22 de Abril de 2013



Em 26 de Abril de 2013



DEMONSTRAÇÃO DE RESULTADOS EXTRAORDINARIOS

ANO 2012

ENTIDADE

MRB

MUNICIPIO DA RIBEIRA BRAVA

Janeiro - Dezembro


Pag. 1

CUSTOS E PERDAS	EXERCÍCIOS		PROVEITOS E GANHOS	EXERCÍCIOS	
	N	N - 1		N	N - 1
691 - TRANSFERÊNCIAS DE CAPITAL CONCEDIDAS			791 - RESTITUIÇÃO DE IMPOSTOS	55.592,48	23.708,41
692 - DÍVIDAS INCOBRÁVEIS			792 - RECUPERAÇÃO DE DÍVIDAS		
693 - PERDAS EM EXISTÊNCIAS	14.364,08	10.221,89	793 - GANHOS EM EXISTÊNCIA	11.498,91	9.150,83
694 - PERDAS EM IMOBILIZAÇÕES	437,50		794 - GANHOS IMOBILIZAÇÕES		
695 - MULTAS E PENALIDADES	94.897,87	1.745.271,35	795 - BENEFÍCIOS PENAL. CONTRATOAIS		
696 - AUMENTOS AMORTIZ. PROVISÕES			796 - REDUÇÕES AMORT. PROVISÕES		
697 - CORREÇÕES REL. EXERC. ANTERIORES	1.162,61	8.464,44	797 - CORREÇÕES RELAT. EXERC. ANTERIORES	162.728,80	3.446,45
698 - OUTROS CUSTOS E PERDAS EXTRAORDINÁRIOS			798 - OUTROS PROV. GANHOS EXTRAORDINÁRIOS	1.980.165,39	1.442.999,88
RESULTADOS EXTRAORDINARIOS	2.099.123,52	-284.652,11	Total	2.209.985,58	1.479.305,57
Total	2.209.985,58	1.479.305,57			

Em 22 de Abril de 2013



Em 26 de Abril de 2013



Rubricas	Saldo Inicial	Reavaliação/ ajustamento	Aumentos	Alienações	Transferências e abates	Saldo Final
41	INVESTIMENTOS FINANCEIROS	135.000,00				135.000,00
41.1	Partes de capital	135.000,00				135.000,00
41.1.1	Associações de municípios					
41.1.1.1	Associação Nacional de Municípios Portugueses					
41.1.2	Empresas municipais e intermunicipais					
41.1.3	Empresas privadas ou cooperativas	135.000,00				135.000,00
41.2	Obrigações e títulos de participação					
41.2.1	Empresas municipais e intermunicipais					
41.4	Investimentos em imóveis					
41.4.1	Terrenos e recursos naturais					
41.4.2	Edifícios e outras construções					
41.4.2.1	Edifícios					
41.4.2.2	Outras construções					
41.5	Outras aplicações financeiras					
41.5.1	Depósitos em instituições financeiras					
41.5.2	Títulos de dívida pública					
41.5.3	Outros títulos					
42	IMOBILIZAÇÕES CORPÓREAS	20.539.241,17	609.249,08		23.653,36	21.124.836,89
42.1	Terrenos e recursos naturais	6.406.940,58	14.272,50			6.421.213,08
42.2	Edifícios e outras construções	11.519.880,87	515.030,65			12.034.911,52
42.2.1	Edifícios	8.594.032,32	420.367,61			9.014.399,93
42.2.1.01	Habitação					
42.2.1.01.01	Aquisicao					
42.2.1.01.02	Reparacoes e Beneficacoes					
42.2.1.02	OUTROS EDIFICIOS	8.594.032,32	420.367,61			9.014.399,93
42.2.1.02.01	Instalacoes de Servicos	720.020,55				720.020,55
42.2.1.02.02	Instalacoes Desportivas e Recreativas		4.785,70			4.785,70
42.2.1.02.03	Mercados e Instalacoes de Fiscalizacao Sanitaria	353.922,04				353.922,04
42.2.1.02.04	Creches					
42.2.1.02.05	Escolas	6.492.145,04				6.492.145,04
42.2.1.02.06	Lares de Terceira Idade					
42.2.1.02.09	Outros	1.027.944,69	415.581,91			1.443.526,60
42.2.2	Outras construções	2.925.848,55	94.663,04			3.020.511,59
42.2.2.01	Viadutos, arruamentos e obras complementares					
42.2.2.02	Esgotos	2.112,55				2.112,55
42.2.2.03	Iluminação pública					
42.2.2.04	Parques e jardins	24.548,83				24.548,83
42.2.2.05	Instalações desportivas e recreativas	734.785,13				734.785,13
42.2.2.06	Captação, tratamento e distribuição de água	109.887,19				109.887,19
42.2.2.07	Viação rural	1.147.638,19				1.147.638,19
42.2.2.08	Sinalização e trânsito	334.445,52	860,01			335.305,53
42.2.2.09	Infra-estruturas para distr. de energia electrica					
42.2.2.10	Infra-estruturas p/ tratamento de residuos sólidos					
42.2.2.11	Cemitérios	288.638,99	20.367,59			309.006,58
42.2.2.12	Outras	283.792,15	73.435,44			357.227,59
42.3	Equipamento Basico	206.767,34	5.791,08			212.558,42
42.3.1	Equipamento Basico- Limpeza					
42.3.2	Equipamento Basico- Obras	46.691,65	3.306,36			49.998,01
42.3.3	Equipamento Basico - Bombeiros					
42.3.4	Equipamento Basico - Biblioteca					
42.3.9	Equipamento Basico - Outros	160.075,69	2.484,72			162.560,41
42.4	Equipamento de Transporte	1.114.158,52	67.322,85		14.963,94	1.166.517,43
42.4.1	Equipamento de Transporte - Limpeza	448.306,52	65.993,11			514.299,63
42.4.2	Equipamento de Transporte - Obras	272.865,02				272.865,02
42.4.3	Equipamento de Transporte - Bombeiros					
42.4.9	Equipamento de Transporte - Outros	392.986,98	1.329,74		14.963,94	379.352,78
42.5	Ferramentas e utensilios	198.924,58				198.924,58
42.6	Equipamento administrativo	499.885,38	5.793,17		7.989,42	497.689,13
42.7	Taras e vasilhame					
42.9	Outras Imobilizações Corpóreas	592.683,90	1.038,83		700,00	593.022,73
42.9.1	Livros	22.482,01				22.482,01
42.9.2	Sinalectica	20.756,54				20.756,54
42.9.3	Contador de Agua	88.533,00				88.533,00
42.9.9	Outros	460.912,35	1.038,83		700,00	461.251,18
43	IMOBILIZAÇÕES INCORPÓREAS					
43.1	Despesas de instalação					
43.2	Despesas de investigação e de desenvolvimento					
43.3	Propriedade industrial e outros direitos					
43.9	Outras					
44	IMOBILIZAÇÕES EM CURSO	27.590.840,28		4.149.994,62	18.568.137,79	13.172.697,11
44.1	Imobilizações em curso de investimentos financeiro					
44.1.1	Partes de capital					
44.1.2	Obrigações e títulos de participação					
44.1.4	Investimentos em imóveis					
A transportar	20.674.241,17		609.249,08		23.653,36	21.259.836,89
Total	20.674.241,17		609.249,08		23.653,36	21.259.836,89

Rubricas	Saldo Inicial	Reavaliação/ ajustamento	Aumentos	Alienações	Transferências e abates	Saldo Final
Transporte	20.674.241,17		609.249,08		23.653,36	21.259.836,89
44.1.5 Outras aplicações financeiras						
44.2 Imobil. em curso de imobilizações corpóreas	1.070.376,39		188.178,43		548.969,23	709.585,59
44.2.1 Terrenos e recursos naturais						
44.2.2 Edifícios e outras construções	1.070.376,39		188.178,43		548.969,23	709.585,59
44.2.2.1 Edifícios	36.453,35					36.453,35
44.2.2.1.01 Habitação	36.453,35					36.453,35
44.2.2.1.01.1 Construção						
44.2.2.1.01.2 Aquisicao						
44.2.2.1.01.3 Reparação e Beneficiação	36.453,35					36.453,35
44.2.2.1.02 Instalações de serviços						
44.2.2.1.03 Instalações desportivas e recreativas						
44.2.2.1.04 Mercados e instalações de fiscal.sanitária						
44.2.2.1.05 Creches						
44.2.2.1.06 Escolas						
44.2.2.1.07 Lares de terceira idade						
44.2.2.1.08 Outros edificios						
44.2.2.2 Outras construções	1.033.923,04		188.178,43		548.969,23	673.132,24
44.2.2.2.01 Viadutos,arruamentos e obras complementares						
44.2.2.2.02 Esgotos						
44.2.2.2.03 Iluminação pública						
44.2.2.2.04 Parques e jardins						
44.2.2.2.05 Instalações desportivas e recreativas						
44.2.2.2.06 Captação, tratamento e distribuição de água						
44.2.2.2.07 Viação rural						
44.2.2.2.08 Sinalização e trânsito						
44.2.2.2.09 Infraestruturas p/distrib. de energia eléctrica						
44.2.2.2.10 Infraestruturas p/tratam.de residuos sólidos						
44.2.2.2.11 Cemitérios						
44.2.2.2.12 Outras	1.033.923,04		188.178,43		548.969,23	673.132,24
44.2.3 Equipamento básico						
44.2.4 Equipamento de transporte						
44.2.5 Ferramentas e utensilios						
44.2.6 Equipamento administrativo						
44.2.7 Taxas e vasilhame						
44.2.9 Outras imobilizações corpóreas						
44.3 Imobilizações em curso de imobilizações incorporeas						
44.3.1 Despesas de instalação						
44.3.2 Despesas de investigação e de desenvolvimentos						
44.3.3 Propriedade industrial e outros direitos						
44.3.4 Aquisição de serviços						
44.5 Imobilizações em curso de bens de dominio publico	26.520.463,89		3.961.816,19		18.019.168,56	12.463.111,52
44.5.1 Terrenos e recursos naturais						
44.5.2 Edifícios						
44.5.3 Outras construções e infra-estruturas	26.520.463,89		3.961.816,19		18.019.168,56	12.463.111,52
44.5.3.1 Viação Rural	26.520.463,89		3.961.816,19		18.019.168,56	12.463.111,52
44.5.3.1.1 IFADAP/PDAR	1.106.906,76		17.116,83		1.124.023,59	
44.5.3.1.2 POPRAM II	1.165.383,54					1.165.383,54
44.5.3.1.3 CONTRATO PROGRAMA	13.667.109,95		2.336.390,00		10.725.916,39	5.277.583,56
44.5.3.1.4 LIDER						
44.5.3.1.5 FEDER	821.031,51					821.031,51
44.5.3.1.6 FEADER	315.826,62		10.628,78		326.455,40	
44.5.3.1.9 OUTRAS	9.444.205,51		1.597.680,58		5.842.773,18	5.199.112,91
44.5.4 Bens do património histórico, artístico e cultural						
44.5.5 Outros bens de domínio público						
44.6 Adiantamentos por conta de bens de dominio publico						
44.7 Adiantamentos por conta de investimentos financeir						
44.8 Adiantamentos por conta de imobilizações corporeas						
44.9 Adiantamentos por conta de imobilizações corporeas						
45 BENS DE DOMÍNIO PÚBLICO	155.570.822,56		17.132.486,60			172.703.309,16
45.1 Terrenos e recursos naturais	49.162.466,65					49.162.466,65
45.2 Edifícios						
45.3 Outras construções e infraestruturas	106.408.355,91		17.132.486,60			123.540.842,51
45.3.4 Parques e Jardins	2.342.891,43					2.342.891,43
45.3.7 Viacao Rural	104.065.464,48		17.132.486,60			121.197.951,08
45.3.7.1 IFADAP/PDAR	178.896,83		1.090.842,14			1.269.738,97
45.3.7.2 POPRAM II 75/25						
45.3.7.3 Contrato Programa	582.648,42		1.173.304,40			1.755.952,82
45.3.7.4 LIDER II						
45.3.7.5 FEDER	599.308,87					599.308,87
45.3.7.6 Saneamento	10.614.698,05		108.437,83			10.723.135,88
45.3.7.6.1 Serra de Agua	1.336.742,01					1.336.742,01
45.3.7.6.2 Tabua - Banda d'Alem	1.719.483,06					1.719.483,06
45.3.7.6.3 Sao Paulo - Terreiros	4.635.535,81					4.635.535,81
45.3.7.6.4 Outras	2.922.937,17		108.437,83			3.031.375,00
45.3.7.9 Outras	92.089.912,31		14.759.902,23			106.849.814,54
45.5 Bens do património histórico, artist. e cultural						
45.9 Outros bens de domínio público						
Total	203.835.904,01		21.891.730,30		18.591.791,15	207.135.843,16

Rubricas	Saldo Inicial	Reforço	Regularizações	Saldo Final
48 AMORTIZAÇÕES ACUMULADAS	65.661.363,72	7.623.414,81	22.293,36	73.262.485,17
48.1 De investimentos em imóveis				
48.1.1 Terrenos e recursos naturais				
48.1.2 Edifícios e outras construções				
48.1.2.1 Edifícios				
48.1.2.2 Outras construções				
48.2 De imobilizações corpóreas	5.826.705,85	386.150,59	22.293,36	6.190.563,08
48.2.1 Terrenos e recursos naturais				
48.2.2 Edifícios e outras construções	3.950.261,00	210.678,94		4.160.939,94
48.2.2.1 Edifícios	2.573.779,89	73.963,51		2.647.743,40
48.2.2.2 Outras construções	1.376.481,11	136.715,43		1.513.196,54
48.2.3 Equipamento básico	137.719,37	22.936,77		160.656,14
48.2.4 Equipamento de transporte	669.920,60	86.048,21	14.963,94	741.004,87
48.2.5 Ferramentas e utensílios	190.917,09	2.985,37		193.902,46
48.2.6 Equipamento administrativo	439.342,69	27.650,89	7.066,92	459.926,66
48.2.7 Taras e vasilhame				
48.2.9 Outras imobilizações corpóreas	438.545,10	35.850,41	262,50	474.133,01
48.3 De imobilizações incorpóreas				
48.3.1 Despesas de instalação				
48.3.2 Despesas de investigação e de desenvolvimento				
48.3.3 Propriedade industrial e outros direitos				
48.5 De bens de domínio público	59.834.657,87	7.237.264,22		67.071.922,09
48.5.1 Terrenos e recursos naturais				
48.5.2 Edifícios				
48.5.3 Outras construções e infraestruturas	59.834.657,87	7.237.264,22		67.071.922,09
48.5.5 Bens de patrimônio histórico, artístico e cultural				
48.5.9 Outros bens de domínio público				
49 PROVISÕES PARA INVESTIMENTOS FINANCEIROS				
49.1 Partes de capital				
49.2 Obrigações e títulos de participação				
49.3 ...				
49.5 Outras aplicações financeiras				
A transportar				
Total	65.661.363,72	7.623.414,81	22.293,36	73.262.485,17