

MUNICÍPIO DE RIBEIRA BRAVA



CONTROLO ORÇAMENTAL DA DESPESA

MAPA DO CONTROLO ORÇAMENTAL DA DESPESA

ENTIDADE

MRB

MUNICÍPIO DA RIBEIRA BRAVA

ANO 2013

PAG. 1

CLASSIFICAÇÃO		DOTAÇÕES	COMROMISSOS ASSUMIDOS			DESPESA PAGA	DIFERENÇAS			GRUPO DE EXECUÇÃO ORÇAMENTAL DA DESPESA (11) a)
ECONÓMICA (1)	DESCRIÇÃO (2)		EXERCÍCIO (4)	EXERCÍCIOS FUTUROS (5)	TOTAL (6)		DOTAÇÃO NÃO COMPROMETIDA (8 = 3 - 4)	SALDO (9 = 3 - 7)	COMROMISSOS POR PAGAR (10 = 4 - 7)	
	DESPESAS CORRENTES	10.185.777,33	7.890.876,46		7.890.876,46	5.324.334,65	2.294.900,87	4.861.442,68	2.566.541,81	52,27
01	DESPESAS COM O PESSOAL	1.834.570,00	1.473.697,06		1.473.697,06	1.473.691,28	360.872,94	360.878,72	5,78	80,33
0101	REMUNERAÇÕES CERTAS E PERMANENTES	1.463.840,00	1.184.488,60		1.184.488,60	1.184.488,60	279.351,40	279.351,40		80,92
010101	Titulares de Órgão de Soberania e Membros Órgãos	135.000,00	122.907,93		122.907,93	122.907,93	12.892,07	12.892,07		91,04
010104	Pessoal dos Quadros - Regime Contrato Individual	815.030,00	766.550,98		766.550,98	766.550,98	48.479,02	48.479,02		94,05
01010401	Pessoal em Funções	815.000,00	766.550,98		766.550,98	766.550,98	48.449,02	48.449,02		94,06
01010402	Alterações Obrigatórias de Posicionamento Remuneratório	10,00					10,00	10,00		
01010403	Alterações Facultativas de Posicionamento Remuneratório	10,00					10,00	10,00		
01010404	Recrutamento de Pessoal para Novos Postos de Trabalho	10,00					10,00	10,00		
010106	Pessoal Contratado a Termo	40,00					40,00	40,00		
01010601	Pessoal em Funções	10,00					10,00	10,00		
01010602	Alterações Obrigatórias de Posicionamento Remuneratório	10,00					10,00	10,00		
01010603	Alterações Facultativas de Posicionamento Remuneratório	10,00					10,00	10,00		
01010604	Recrutamento de Pessoal para Novos Postos de Trabalho	10,00					10,00	10,00		
010107	Pessoal em Regime de Tarefa ou Avença	10,00					10,00	10,00		
010109	Pessoal aguardando aposentação	5.090,00	3.087,28		3.087,28	3.087,28	1.912,72	1.912,72		61,75
010109	Pessoal em Qualquer Outra Situação	183.500,00	30.735,50		30.735,50	30.735,50	152.764,50	152.764,50		16,75
010111	Representação	33.000,00	23.217,30		23.217,30	23.217,30	9.782,70	9.782,70		70,36
010112	Suplementos e Prémios	10,00					10,00	10,00		
010113	Subsídio de Refeição	96.000,00	85.908,13		85.908,13	85.908,13	10.091,87	10.091,87		89,49
010114	Subsídio de Férias e Natal	161.250,00	139.530,51		139.530,51	139.530,51	21.719,49	21.719,49		86,53
010115	Remunerações Por Doença e Maternidade/Paternidade	35.000,00	12.550,97		12.550,97	12.550,97	22.449,03	22.449,03		35,86
0102	ABONOS VARIÁVEIS OU EVENTUAIS	34.570,00	25.565,48		25.565,48	25.565,48	9.004,52	9.004,52		73,95
010201	Gratificações Variáveis ou Eventuais	10,00					10,00	10,00		
010202	Horas Extraordinárias	10,00					10,00	10,00		
010203	Alimentação e Alojamento	10,00					10,00	10,00		
010204	Ajudas de Custo	4.000,00	63,92		63,92	63,92	3.936,08	3.936,08		1,60
010205	Abono para Falhas	5.000,00	3.686,74		3.686,74	3.686,74	1.313,26	1.313,26		73,73
010208	Subsídios e Abonos de Fimção, Residência e Aloj.	500,00					500,00	500,00		
010210	Subsídio de Trabalho Nocturno	10,00					10,00	10,00		
010211	Subsídio de Turno	4.000,00	3.886,67		3.886,67	3.886,67	113,33	113,33		97,17
010213	Outros Suplementos e Prémios	21.020,00	17.928,15		17.928,15	17.928,15	3.091,85	3.091,85		85,29
01021302	Prémios de Desempenho	10,00					10,00	10,00		
01021302	Curros	21.010,00	17.928,15		17.928,15	17.928,15	3.081,85	3.081,85		85,33
010214	Outros Abonos em Numerário ou Espécie	10,00					10,00	10,00		
0103	Segurança Social	336.160,00	263.642,98		263.642,98	263.637,20	72.517,02	72.522,80	5,78	78,43
010301	Encargos com a Saúde	16.500,00	11.774,59		11.774,59	11.774,59	4.725,41	4.725,41		71,36
010302	Outros Encargos com a Saúde	22.400,00	308,58		308,58	308,58	22.091,42	22.091,42		1,38
010303	Subsídio Familiar a Crianças e Jovens	20.000,00	13.469,66		13.469,66	13.469,66	6.530,34	6.530,34		67,35
010304	Outras Prestações Familiares	10.000,00					10.000,00	10.000,00		
010305	CONTRIBUIÇÕES PARA A SEGURANÇA SOCIAL	234.220,00	217.219,23		217.219,23	217.213,45	17.000,77	17.006,55	5,78	92,74
01030501	Assistência na Doença dos Funcionários Públicos (ADSE)	10,00					10,00	10,00		
01030502	Segurança Social do Pessoal em Regime de Contrato de Trabalho em Funções Públicas (RCTFP)	193.000,00	180.394,70		180.394,70	180.388,92	12.605,30	12.611,08	5,78	93,47
0103050201	Caixa Geral de Aposentações	178.000,00	168.251,65		168.251,65	168.245,87	9.748,35	9.754,13	5,78	94,52
0103050202	Segurança Social - Regime Geral	15.000,00	12.143,05		12.143,05	12.143,05	2.856,95	2.856,95		80,95
01030503	Outros	41.210,00	36.824,53		36.824,53	36.824,53	4.385,47	4.385,47		89,36
010306	Acidentes em Serviços e Doença Profissionais	1.000,00					1.000,00	1.000,00		
010308	Outras Pensões	3.500,00	2.475,88		2.475,88	2.475,88	1.024,12	1.024,12		70,74
010309	SEGUROS	28.520,00	18.395,04		18.395,04	18.395,04	10.124,96	10.124,96		64,50
01030901	Seguros Acidentes Trabalho e Doenças Profissionais - C.G.A. - Dec-Lei 503/99 e S.S.Lei 100/97	25.010,00	15.834,06		15.834,06	15.834,06	9.175,94	9.175,94		63,31
01030902	Seguros de Saúde	3.510,00	2.560,98		2.560,98	2.560,98	949,02	949,02		72,95
010310	Outras Despesas de Segurança Social	20,00					20,00	20,00		

MAPA DO CONTROLO ORÇAMENTAL DA DESPESA

ENTIDADE

MRS

MUNICÍPIO DA RIBEIRA BRVA

ANO 2013

PÁG. 2

CLASSIFICAÇÃO		DOTAÇÕES	COMROMISSOS ASSUMIDOS			DESPESA PAGA	DIFERENÇAS			GRAU DE EXECUÇÃO ORÇAMENTAL DA DESPESA (11) a)
ECONÓMICA (1)	DESCRIÇÃO (2)		CORRIGIDAS (3)	EXERCÍCIO (4)	EXERCÍCIOS FUTUROS (5)		TOTAL (6)	DOTAÇÃO NÃO COMPROMETIDA (8 = 3 - 4)	SALDO (9 = 3 - 7)	
01031001	Eventualidade Maternidade, Paternidade e Adopção	10,00					10,00	10,00		
01031099	Outras Despesas de Segurança Social	10,00					10,00	10,00		
02	AQUISIÇÃO DE BENS E SERVIÇOS	5.640.839,92	4.430.643,75		4.430.643,75	2.786.398,19	1.210.196,17	2.854.441,73	1.644.245,56	49,40
0201	AQUISIÇÃO DE BENS	1.901.978,20	1.674.984,26		1.674.984,26	1.366.172,75	226.993,94	535.805,45	308.811,51	71,83
020101	Matérias-Primas Subsidiárias	80.000,00	52.631,97		52.631,97	24.464,09	27.368,03	55.536,00	28.167,97	30,58
020102	COMBUSTÍVEIS E LUBRIFICANTES	164.000,00	24.258,23		24.258,23	24.184,58	139.741,77	139.815,42	73,65	14,75
02010201	Gasolina	1.000,00					1.000,00	1.000,00		
02010202	Gasóleo	159.000,00	23.786,76		23.786,76	23.786,76	135.213,24	135.213,24		14,96
02010299	Outros	4.000,00	471,47		471,47	397,82	3.528,53	3.602,18	73,65	9,95
020104	Limpeza e Higiene	10.000,00	8.583,46		8.583,46	5.987,58	1.416,54	4.012,42	2.595,88	59,88
020105	Alimentação - Refeições Confeccionadas	6.000,00	2.981,92		2.981,92	2.894,51	3.018,08	3.105,49	87,41	48,24
020106	Alimentação - Géneros por Confeccionar	6.000,00	2.768,26		2.768,26	2.768,26	3.231,74	3.231,74		46,14
020107	Vestuário e Artigos Pessoais	5.000,00					5.000,00	5.000,00		
020108	Material de Escritório	10.000,00	2.585,07		2.585,07	1.040,75	7.414,93	8.959,25	1.544,32	10,41
020109	Material de Consumo Clínico	1.000,00					1.000,00	1.000,00		
020115	Prémios, Condecorações e Ofertas	2.500,00					2.500,00	2.500,00		
020116	MERCADORIAS PARA VENDA	1.552.478,20	1.549.523,93		1.549.523,93	1.289.768,05	2.954,27	262.710,15	259.755,88	83,08
02011601	Água	1.552.478,20	1.549.523,93		1.549.523,93	1.289.768,05	2.954,27	262.710,15	259.755,88	83,08
020117	Ferramentas e Utensílios	2.500,00	386,06		386,06	146,17	2.113,94	2.353,83	239,89	5,85
020118	Livros e Documentação Técnica	500,00					500,00	500,00		
020119	Artigos Honoríficos e de Decoração	10.000,00	984,00		984,00		9.016,00	10.000,00	984,00	
020120	Material de Educação, Cultura e Recreio	10.000,00	38,50		38,50		9.961,50	10.000,00	38,50	
020121	Outros Bens	42.000,00	30.242,86		30.242,86	14.918,95	11.757,14	27.081,15	15.324,01	35,52
0202	AQUISIÇÃO DE SERVIÇOS	3.738.861,72	2.755.659,49		2.755.659,49	1.420.225,44	983.202,23	2.318.636,28	1.335.434,05	37,99
020201	Encargos de Instalações	906.000,00	906.170,14		906.170,14	199.495,25	31.829,86	738.504,75	706.674,89	21,27
020202	Limpeza e Higiene	10,00					10,00	10,00		
020203	Conservação de Bens	27.000,00	19.097,10		19.097,10	14.217,27	7.992,90	12.782,73	4.879,83	52,66
020204	Locação de Edifícios	165.000,00	161.000,00		161.000,00	152.375,00	4.000,00	12.625,00	8.625,00	92,35
020206	Locação de Material de Transporte	10,00					10,00	10,00		
020209	Comunicações	27.000,00	20.900,99		20.900,99	19.289,82	6.099,01	7.710,18	1.611,17	71,44
020210	Transportes	200.000,00	141.454,53		141.454,53	123.625,27	58.545,47	76.374,73	17.829,26	61,81
020211	Representação dos Serviços	4.250,00	2.193,27		2.193,27	2.193,27	2.956,73	2.056,73		51,61
020212	Seguros	21.500,00	12.083,32		12.083,32	12.083,32	9.416,68	9.416,68		56,20
020213	Deslocações e Estadas	1.510,00					1.510,00	1.510,00		
020214	Estudos, Pareceres, Projectos e Consultadoria	329.555,12	313.161,66		313.161,66	272.411,88	16.393,46	57.143,24	40.749,78	82,66
020214	Fornação	10,00					10,00	10,00		
020217	Publicidade	30.000,00	10.343,16		10.343,16	10.343,16	19.656,84	19.656,84		34,48
020218	Vigilância e Segurança	10,00					10,00	10,00		
020219	Assistência Técnica	1.000,00					1.000,00	1.000,00		
020220	Outros Trabalhos Especializados	1.914.006,60	1.120.458,10		1.120.458,10	566.184,53	793.548,56	1.347.822,07	554.273,57	29,58
020224	Encargos de Cobrança de Recitas	55.000,00	36.690,80		36.690,80	36.690,80	18.309,20	18.309,20		66,71
020225	Outros Serviços	25.000,00	12.196,42		12.196,42	11.315,87	12.893,58	13.684,13	790,55	45,26
03	JUROS E OUTROS ENCARGOS	2.039.147,41	1.599.662,69		1.599.662,69	743.558,46	439.484,72	1.295.588,95	856.104,23	36,46
0301	JUROS DA DÍVIDA PÚBLICA	218.500,00	175.087,98		175.087,98	175.087,98	43.412,02	43.412,02		80,13
030103	SOCIEDADES FINANCEIRAS- BANCOS E OUTRAS INSTITUIÇ	218.500,00	175.087,98		175.087,98	175.087,98	43.412,02	43.412,02		80,13
03010302	Empréstimo de Médio e Longo Prazos	218.500,00	175.087,98		175.087,98	175.087,98	43.412,02	43.412,02		80,13
0301030201	Caixa Geral de Depósitos	198.500,00	172.626,51		172.626,51	172.626,51	25.873,49	25.873,49		86,97
0301030202	Banco Totta e Açores	20.000,00	2.461,47		2.461,47	2.461,47	17.538,53	17.538,53		12,31
0305	OUTROS JUROS	1.820.147,41	1.424.561,96		1.424.561,96	568.457,73	395.585,45	1.251.689,68	856.104,23	31,23
030502	Outros (Juros)	1.820.147,41	1.424.561,96		1.424.561,96	568.457,73	395.585,45	1.251.689,68	856.104,23	31,23
0306	OUTROS ENCARGOS FINANCEIROS	500,00	12,75		12,75	12,75	487,25	487,25		2,55
030601	Outros Encargos Financeiros	500,00	12,75		12,75	12,75	487,25	487,25		2,55
04	TRANSFERÊNCIAS CORRENTES	586.110,00	322.796,25		322.796,25	258.296,25	263.313,75	327.813,75	64.500,00	44,07
0401	Sociedades e Quase-Sociedades não Financeiras	10,00					10,00	10,00		
040101	Públicas	10,00					10,00	10,00		
04010101	Empresas Públicas Municipais e Intermunicipais	10,00					10,00	10,00		
0405	ADMINISTRAÇÃO LOCAL	35.600,00	14.411,76		14.411,76	14.411,76	21.188,24	21.188,24		40,48

MAPA DO CONTROLO ORÇAMENTAL DA DESPESA

ENTIDADE

MRB

MUNICÍPIO DA RIBEIRA BRAVA

ANO 2013

PAG. 3

CLASSIFICAÇÃO		DOTAÇÕES CORRIGIDAS	COMPROMISSOS ASSUMIDOS			DESPESA PARA	DIFERENÇAS			GRAU DE EXECUÇÃO ORÇAMENTAL DA DESPESA (11) a)
ECONÓMICA (1)	DESCRIÇÃO (2)		EXERCÍCIO (4)	EXERCÍCIOS FUTUROS (5)	TOTAL (6)		DOTAÇÃO NÃO COMPROMETIDA (8 = 3 - 4)	SALDO (9 = 3 - 7)	COMPROMISSOS POR PAGAR (10 = 4 - 7)	
040501	CONTINENTE	5.500,00	4.756,00		4.756,00	4.756,00	744,00	744,00		66,47
04050104	TRANSFERÊNCIAS CORRENTES - CONTINENTE -ASSOCIAÇÃO DE MUNICÍPIOS	5.500,00	4.756,00		4.756,00	4.756,00	744,00	744,00		66,47
040503	R.A.M. - Freguesias	30.100,00	9.655,76		9.655,76	9.655,76	20.444,24	20.444,24		32,06
04050302	Transferências Correntes-Freguesias	8.000,00	255,20		255,20	255,20	7.744,80	7.744,80		3,19
04050304	TRANSFERÊNCIAS CORRENTES-RAM-ASSOCIAÇÕES DE MUNICÍPIOS	22.100,00	9.400,56		9.400,56	9.400,56	12.699,44	12.699,44		42,54
0407	INSTITUIÇÕES SEM FINS LUCRATIVOS	450.000,00	308.384,49		308.384,49	243.884,49	141.615,51	206.115,51	64.500,00	54,20
040701	Instituições Sem Fins Lucrativos	450.000,00	308.384,49		308.384,49	243.884,49	141.615,51	206.115,51	64.500,00	54,20
0408	FAMÍLIAS	100.500,00					100.500,00	100.500,00		
040802	OUTRAS	100.500,00					100.500,00	100.500,00		
05	SUBSÍDIOS	10,00					10,00	10,00		
0508	FAMÍLIAS	10,00					10,00	10,00		
050803	OUTRAS	10,00					10,00	10,00		
06	OUTRAS DESPESAS CORRENTES	85.100,00	64.076,71		64.076,71	62.390,47	21.023,29	22.709,53	1.686,24	73,31
	DIVERSAS	85.100,00	64.076,71		64.076,71	62.390,47	21.023,29	22.709,53	1.686,24	73,31
060203	OUTRAS	85.100,00	64.076,71		64.076,71	62.390,47	21.023,29	22.709,53	1.686,24	73,31
06020301	Restituições	1.000,00					1.000,00	1.000,00		
06020302	IVA Pago	81.000,00	61.000,00		61.000,00	60.059,95	20.000,00	20.940,05	940,05	74,15
06020304	Serviços Bancários	2.600,00	2.598,40		2.598,40	1.852,21	1,60	747,19	746,19	71,24
06020305	Outras	500,00	478,31		478,31	478,31	21,69	21,69		95,66
0602030502	Moedas	500,00	478,31		478,31	478,31	21,69	21,69		95,66
	DESPESAS DE CAPITAL	7.569.618,51	5.950.735,54	384.462,23	6.335.197,77	3.584.113,05	1.618.882,97	3.985.504,66	2.366.621,69	47,35
07	AQUISIÇÃO DE BENS DE CAPITAL	6.089.608,51	4.524.837,12	384.462,23	4.909.299,35	2.158.215,43	1.564.771,39	3.931.393,08	2.366.621,69	35,44
0701	INVESTIMENTOS	6.089.608,51	4.524.837,12	384.462,23	4.909.299,35	2.158.215,43	1.564.771,39	3.931.393,08	2.366.621,69	35,44
070101	Terrenos	16.000,00	8.000,00		8.000,00	8.000,00	8.000,00	8.000,00		50,00
070103	EDIFÍCIOS	7.000,00	1.464,00		1.464,00	1.464,00	5.536,00	5.536,00		20,91
07010301	Instalações de Serviços	5.000,00	1.464,00		1.464,00	1.464,00	3.536,00	3.536,00		29,28
07010302	INSTALAÇÕES DESPORTIVAS E RECREATIVAS	1.000,00					1.000,00	1.000,00		
0701030201	Câmara	1.000,00					1.000,00	1.000,00		
07010307	OUTROS	1.000,00					1.000,00	1.000,00		
0701030703	Câmara	1.000,00					1.000,00	1.000,00		
070104	CONSTRUÇÕES DIVERSAS	5.759.108,51	4.375.922,56	384.462,23	4.760.384,79	2.066.545,42	1.383.185,95	3.692.563,09	2.309.377,14	35,86
07010403	Estacoes de Tratamento de Aguas Residuais	20.000,00					20.000,00	20.000,00		
	Parques E Jardins	5.000,00					5.000,00	5.000,00		
0701040502	CÂMERA	5.000,00					5.000,00	5.000,00		
07010406	Instalações Desportivas e Recreativas	6.000,00					6.000,00	6.000,00		
07010407	Captação, Tratamento e Distribuição De Água	40.000,00	40.000,00		40.000,00			40.000,00	40.000,00	
0701040701	C. M. Ribeira Brava	40.000,00	40.000,00		40.000,00			40.000,00	40.000,00	
07010408	Viação Rural	3.487.783,51	2.893.408,10	384.462,23	3.277.870,33	1.365.355,22	594.375,41	2.122.428,29	1.528.052,88	39,15
0701040802	FEADER	179.193,79	179.193,79	347.846,78	527.040,57			179.193,79	179.193,79	
0701040803	Contrato Programa	1.824.727,22	1.823.292,35		1.823.292,35	854.696,39	1.434,87	970.028,83	968.593,96	46,84
0701040805	C.M.R.Brava	1.483.862,50	890.921,96	36.615,45	927.537,41	510.656,83	592.940,54	973.205,67	380.265,13	34,41
07010409	Sinalização E Trânsito	5.000,00	2.267,87		2.267,87		2.732,13	5.000,00	2.267,87	
07010412	Cemitérios	10.000,00					10.000,00	10.000,00		
07010413	Outras	2.000.000,00	1.254.926,84		1.254.926,84	701.199,20	745.073,16	1.298.809,80	553.736,64	35,06
07010414	LEI DE MEIOS	185.325,00	185.319,75		185.319,75		5,25	185.325,00	185.319,75	
070106	MATERIAL DE TRANSPORTES	270.000,00	135.650,26		135.650,26	79.772,11	134.349,74	190.227,89	55.878,15	29,55
07010602	Outro	270.000,00	135.650,26		135.650,26	79.772,11	134.349,74	190.227,89	55.878,15	29,55
070107	EQUIPAMENTO DE INFORMÁTICA	8.000,00	3.800,30		3.800,30	2.433,99	4.199,70	5.566,10	1.366,40	30,42
070108	SOFTWARE INFORMÁTICO	5.000,00					5.000,00	5.000,00		
070109	Equipamentos Administrativos	5.000,00					5.000,00	5.000,00		
070110	EQUIPAMENTO BÁSICO	16.500,00					16.500,00	16.500,00		
07011001	Equipamento para a Recolha de Resíduos	8.500,00					8.500,00	8.500,00		
07011002	Outros	8.000,00					8.000,00	8.000,00		
070111	Ferramentas e Utensílios	3.000,00					3.000,00	3.000,00		

a) (11 = 7 / 3 * 100)

MAPA DO CONTROLO ORÇAMENTAL DA DESPESA

ENTIDADE

NRB


MUNICÍPIO DA RIBEIRA BRAVA


ANO 2013

PAG. 4

CLASSIFICAÇÃO		DOTAÇÕES CORRIGIDAS	COMPRÓMISSOS ASSUMIDOS			DESPESA PAGA	DIFERENÇAS			GRAU DE EXECUÇÃO ORÇAMENTAL DA DESPESA (11) a)
ECONÓMICA (1)	DESCRIÇÃO (2)		EXERCÍCIO (4)	EXERCÍCIOS FUTUROS (5)	TOTAL (6)		DOTAÇÃO NÃO COMPROMETIDA (8 = 3 - 4)	SALDO (9 = 3 - 7)	COMPROMISSOS POR PAGAR (10 = 4 - 7)	
07011102	Outro	3.000,00					3.000,00	3.000,00		
09	ACTIVOS FINANCEIROS	10,00					10,00	10,00		
0907	AÇÕES E OUTRAS PARTICIPAÇÕES	10,00					10,00	10,00		
090702	SOCIEDADES E QUASE-SOCIEDADES NÃO FINANCEIRAS- PÚB	10,00					10,00	10,00		
10	PASSIVOS FINANCEIROS	1.480.000,00	1.425.898,42		1.425.898,42	1.425.898,42	54.101,58	54.101,58		96,34
1006	EMPRÉSTIMOS A MÉDIO E LONGO PRAZOS	1.480.000,00	1.425.898,42		1.425.898,42	1.425.898,42	54.101,58	54.101,58		96,34
100603	SOCIEDADES FINANCEIRAS- BANCOS E OUTRAS INSTITUIÇ	1.480.000,00	1.425.898,42		1.425.898,42	1.425.898,42	54.101,58	54.101,58		96,34
10060301	Caixa Geral de Depósitos	1.300.000,00	1.249.484,79		1.249.484,79	1.249.484,79	50.515,21	50.515,21		96,11
10060302	Banco Totta e Acores	180.000,00	176.413,63		176.413,63	176.413,63	3.586,37	3.586,37		98,01
TOTAL		17.755.395,84	13.841.612,00	384.462,23	14.226.074,23	8.908.448,50	3.913.783,84	8.846.947,34	4.933.163,50	50,17

a) (11 = 7 / 3 * 100)

Em 15 de Abril de 2014


Em 24 de Abril de 2014


MAPA DO CONTROLO ORÇAMENTAL DA DESPESA POR CLASSIFICAÇÃO ORÇANICA

ENTIDADE

NRB

MUNICIPIO DA RIBEIRA BRAVA

ANO 2013

PAG. 1

CLASSIFICAÇÃO		DOTAÇÕES	COMPRÓMISSOS ASSUMIDOS			DESPESA PAGA	DIFERENÇAS			GRAU DE EXECUÇÃO ORÇAMENTAL DA DESPESA (11) a)
CÓDIGO (1)	DESCRIÇÃO (2)		CORRIGIDAS (3)	EXERCÍCIO (4)	EXERCÍCIOS FUTUROS (5)		TOTAL (6)	DOTAÇÃO NÃO COMPROMETIDA (8 = 3 - 4)	SALDO (9 = 3 - 7)	
01	ADMINISTRAÇÃO MUNICIPAL	2.648.450,00	2.190.106,47		2.190.106,47	2.124.447,63	458.343,53	524.002,37	65.658,84	80,21
0101	ASSEMBLEIA MUNICIPAL	15.750,00	12.019,42		12.019,42	12.019,42	3.730,58	3.730,58		76,31
01	DESPESAS COM O PESSOAL	15.500,00	11.928,15		11.928,15	11.928,15	3.571,85	3.571,85		76,96
0102	ABONOS VARIÁVEIS OU EVENTUAIS	15.500,00	11.928,15		11.928,15	11.928,15	3.571,85	3.571,85		76,96
010208	Subsídios e Abonos de Fixação, Residência e Aloj.	500,00			500,00	500,00		500,00		
010213	Outros Suplementos e Prémios	15.000,00	11.928,15		11.928,15	11.928,15	3.071,85	3.071,85		79,52
01021302	Outros	15.000,00	11.928,15		11.928,15	11.928,15	3.071,85	3.071,85		79,52
02	AQUISIÇÃO DE BENS E SERVIÇOS	250,00	91,27		91,27	91,27	158,73	158,73		36,51
0202	AQUISIÇÃO DE SERVIÇOS	250,00	91,27		91,27	91,27	158,73	158,73		36,51
020211	Representação dos Serviços	250,00	91,27		91,27	91,27	158,73	158,73		36,51
0102	CÂMARA MUNICIPAL	931.100,00	574.489,50		574.489,50	509.576,85	356.610,50	421.523,15	64.912,65	54,73
01	DESPESAS COM O PESSOAL	275.960,00	231.142,69		231.142,69	231.142,69	44.817,31	44.817,31		83,76
0101	REMUNERAÇÕES CERTAS E PERMANENTES	221.750,00	186.468,76		186.468,76	186.468,76	35.281,24	35.281,24		84,09
010101	Titulares de Órgão de Soberania e Membros Órgãos	135.000,00	122.907,93		122.907,93	122.907,93	12.092,07	12.092,07		91,04
010109	Pessoal em Qualquer Outra Situação	44.500,00	27.713,32		27.713,32	27.713,32	16.786,68	16.786,68		62,28
010111	Representação	25.000,00	23.217,30		23.217,30	23.217,30	1.782,70	1.782,70		92,87
010113	Subsídio de Refeição	6.000,00	5.068,49		5.068,49	5.068,49	931,51	931,51		84,47
010114	Subsídio de Férias e Natal	11.250,00	7.561,72		7.561,72	7.561,72	3.688,28	3.688,28		67,22
0102	ABONOS VARIÁVEIS OU EVENTUAIS	8.500,00	6.015,98		6.015,98	6.015,98	2.484,02	2.484,02		70,78
010204	Ajudas de Custo	2.500,00	15,98		15,98	15,98	2.484,02	2.484,02		0,64
010213	Outros Suplementos e Prémios	6.000,00	6.000,00		6.000,00	6.000,00				100,00
01021302	Outros	6.000,00	6.000,00		6.000,00	6.000,00				100,00
0103	Segurança Social	45.710,00	38.657,95		38.657,95	38.657,95	7.052,05	7.052,05		84,57
010301	Encargos com a Saúde	1.000,00	20,45		20,45	20,45	979,55	979,55		2,04
010302	Outros Encargos com a Saúde	500,00					500,00	500,00		
010305	CONTRIBUIÇÕES PARA A SEGURANÇA SOCIAL	36.200,00	33.600,64		33.600,64	33.600,64	2.599,36	2.599,36		92,82
01030503	Outros	36.200,00	33.600,64		33.600,64	33.600,64	2.599,36	2.599,36		92,82
010306	Acidentes em Serviços e Doença Profissionais	1.000,00					1.000,00	1.000,00		
010308	Outras Pensões	3.500,00	2.475,88		2.475,88	2.475,88	1.024,12	1.024,12		70,74
010309	SEGUROS	3.510,00	2.560,98		2.560,98	2.560,98	949,02	949,02		72,96
01030901	Seguros Acidentes Trabalho e Doenças Profissionais - C.G.A - Dec-Lei 503/99 e S.S.Lei 100/97	10,00					10,00	10,00		
01030902	Seguros de Saúde	3.500,00	2.560,98		2.560,98	2.560,98	939,02	939,02		73,17
02	AQUISIÇÃO DE BENS E SERVIÇOS	69.010,00	20.550,56		20.550,56	20.137,91	48.459,44	48.872,09	412,65	29,18
0201	AQUISIÇÃO DE BENS	32.000,00	1.207,23		1.207,23	1.207,23	30.792,77	30.792,77		3,77
020102	COMBUSTÍVEIS E LUBRIFICANTES	19.000,00	618,60		618,60	618,60	18.381,40	18.381,40		3,26
02010202	Gasóleo	18.000,00	618,60		618,60	618,60	17.381,40	17.381,40		3,44
02010299	Outros	1.000,00					1.000,00	1.000,00		
020105	Alimentação - Refeições Confeccionadas	1.000,00	43,60		43,60	43,60	956,40	956,40		4,36
020106	Alimentação - Géneros por Confeccionar	3.000,00					3.000,00	3.000,00		
020119	Artigos Honoríficos e de Decoração	5.000,00					5.000,00	5.000,00		
020126	Material de Educação, Cultura e Recreio	2.000,00					2.000,00	2.000,00		
020121	Outros Bens	2.000,00	545,03		545,03	545,03	1.454,97	1.454,97		27,25
0202	AQUISIÇÃO DE SERVIÇOS	37.010,00	19.343,33		19.343,33	18.930,68	17.666,67	18.079,32	412,65	51,15
020203	Conservação de Bens	2.000,00	164,24		164,24	164,24	1.835,76	1.835,76		8,21
020209	Comunicações	2.000,00	1.952,54		1.952,54	1.539,89	47,46	460,11	412,65	76,99
020211	Representação dos Serviços	3.000,00	1.352,00		1.352,00	1.352,00	1.648,00	1.648,00		45,07
020212	Seguros	1.500,00	395,22		395,22	395,22	1.104,78	1.104,78		26,35
020213	Deslocações e Estadas	1.500,00					1.500,00	1.500,00		
020214	Escudos, Pareceres, Projectos e Consultadoria	7.010,00	1.000,00		1.000,00	1.000,00	6.010,00	6.010,00		14,27
020217	Publicidade	15.000,00	10.343,16		10.343,16	10.343,16	4.656,84	4.656,84		68,95
020225	Outros Serviços	5.000,00	4.136,17		4.136,17	4.136,17	863,83	863,83		82,72
04	TRANSFERÊNCIAS CORRENTES	586.110,00	322.796,25		322.796,25	258.296,25	263.313,75	327.813,75	64.500,00	44,07
0401	Sociedades e Quase-Sociedades não Financeiras	10,00					10,00	10,00		
040101	Públicas	10,00					10,00	10,00		

MAPA DO CONTROLO ORÇAMENTAL DA DESPESA POR CLASSIFICAÇÃO ORÇÂNICA

ENTIDADE

MRB

MUNICÍPIO DA RIBEIRA BRAVA

ANO 2013

PÁG. 2

CLASSIFICAÇÃO		DOTAÇÕES	COMPROMISSOS ASSUMIDOS			DESPESA PAGA	DIFERENÇAS			GRAU DE EXECUÇÃO ORÇAMENTAL DA DESPESA (11) a)
CÓDIGO (1)	DESCRIÇÃO (2)		CORRIGIDAS (3)	EXERCÍCIO (4)	EXERCÍCIOS FUTUROS (5)		TOTAL (6)	DOTAÇÃO NÃO COMPROMETIDA (8 = 3 - 4)	SALDO (9 = 3 - 7)	
04010101	Empresas Públicas Municipais e Intermunicipais	10,00					10,00	10,00		
0405	ADMINISTRAÇÃO LOCAL	35.600,00	14.411,76		14.411,76	14.411,76	21.188,24	21.188,24		40,48
040501	CONTINENTE	5.500,00	4.756,00		4.756,00	4.756,00	744,00	744,00		86,47
04050104	TRANSFERÊNCIAS CORRENTES - CONTINENTE -ASSOCIAÇÃO DE MUNICÍPIOS	5.500,00	4.756,00		4.756,00	4.756,00	744,00	744,00		86,47
040503	R.A.M. - Freguesias	30.100,00	9.655,76		9.655,76	9.655,76	20.444,24	20.444,24		32,08
04050302	Transferências Correntes-Freguesias	8.000,00	255,20		255,20	255,20	7.744,80	7.744,80		3,19
04050304	TRANSFERÊNCIAS CORRENTES-RAM-ASSOCIAÇÕES DE MUNICÍPIOS	22.100,00	9.400,56		9.400,56	9.400,56	12.699,44	12.699,44		42,54
0407	INSTITUIÇÕES SEM FINS LUCRATIVOS	450.000,00	308.384,49		308.384,49	243.884,49	141.615,51	206.115,51	64.500,00	54,20
040701	Instituições Sem Fins Lucrativos	450.000,00	308.384,49		308.384,49	243.884,49	141.615,51	206.115,51	64.500,00	54,20
0408	FAMÍLIAS	100.500,00					100.500,00	100.500,00		
040802	OUTRAS	100.500,00					100.500,00	100.500,00		
05	SUBSÍDIOS	10,00					10,00	10,00		
0508	FAMÍLIAS	10,00					10,00	10,00		
050803	OUTRAS	10,00					10,00	10,00		
09	ACTIVOS FINANCEIROS	10,00					10,00	10,00		
0907	ACÇÕES E OUTRAS PARTICIPAÇÕES	10,00					10,00	10,00		
090702	SOCIEDADES E QUASE-SOCIEDADES NÃO FINANCEIRAS- PÚBL	10,00					10,00	10,00		
0103	OPERACÕES FINANCEIRAS	1.701.600,00	1.603.597,55		1.603.597,55	1.602.851,36	98.002,45	98.748,64	746,19	94,20
03	JUROS E OUTROS ENCARGOS	219.000,00	175.100,73		175.100,73	175.100,73	43.899,27	43.899,27		79,95
0301	JUROS DA DÍVIDA PÚBLICA	218.500,00	175.087,98		175.087,98	175.087,98	43.412,02	43.412,02		80,13
030103	SOCIEDADES FINANCEIRAS- BANCOS E OUTRAS INSTITUIÇ	218.500,00	175.087,98		175.087,98	175.087,98	43.412,02	43.412,02		80,13
03010302	Emprestimo de Medio e Longo Prazos	218.500,00	175.087,98		175.087,98	175.087,98	43.412,02	43.412,02		80,13
0301030201	Caixa Geral de Depositos	198.500,00	172.626,51		172.626,51	172.626,51	25.873,49	25.873,49		86,97
0301030202	Banco Totta e Acores	20.000,00	2.461,47		2.461,47	2.461,47	17.538,53	17.538,53		12,31
0306	OUTROS ENCARGOS FINANCEIROS	500,00	12,75		12,75	12,75	487,25	487,25		2,55
030601	Outros Encargos Financeiros	500,00	12,75		12,75	12,75	487,25	487,25		2,55
06	OUTRAS DESPESAS CORRENTES	2.600,00	2.598,40		2.598,40	1.852,21	1,60	747,79	746,19	71,24
0602	DIVERSAS	2.600,00	2.598,40		2.598,40	1.852,21	1,60	747,79	746,19	71,24
060203	OUTRAS	2.600,00	2.598,40		2.598,40	1.852,21	1,60	747,79	746,19	71,24
06020304	Serviços Bancários	2.600,00	2.598,40		2.598,40	1.852,21	1,60	747,79	746,19	71,24
10	PASSIVOS FINANCEIROS	1.480.000,00	1.425.898,42		1.425.898,42	1.425.898,42	54.101,58	54.101,58		96,34
1006	EMPRÉSTIMOS A MÉDIO E LONGO PRAZOS	1.480.000,00	1.425.898,42		1.425.898,42	1.425.898,42	54.101,58	54.101,58		96,34
100603	SOCIEDADES FINANCEIRAS- BANCOS E OUTRAS INSTITUIÇ	1.480.000,00	1.425.898,42		1.425.898,42	1.425.898,42	54.101,58	54.101,58		96,34
10060301	Caixa Geral de Depositos	1.300.000,00	1.249.484,79		1.249.484,79	1.249.484,79	50.515,21	50.515,21		96,11
10060302	Banco Totta e Acores	180.000,00	176.413,63		176.413,63	176.413,63	3.586,37	3.586,37		98,01
SO	SEM ORÇANICA	15.106.945,84	11.651.505,53	384.462,23	12.035.967,76	6.784.000,87	3.455.440,31	8.322.944,97	4.867.504,66	44,91
01	DESPESAS COM O PESSOAL	1.543.110,00	1.230.626,22		1.230.626,22	1.230.620,44	312.483,78	312.489,56	5,78	79,75
0101	REMUNERAÇÕES CERTAS E PERMANENTES	1.242.090,00	998.019,84		998.019,84	998.019,84	244.070,16	244.070,16		80,35
010104	Pessoal dos Quadros - Regime Contrato Individual	815.030,00	766.550,98		766.550,98	766.550,98	48.479,02	48.479,02		94,05
01010401	Pessoal em Funções	815.000,00	766.550,98		766.550,98	766.550,98	48.479,02	48.479,02		94,06
01010402	Alterações Obrigatórias de Posicionamento Remuneratório	10,00					10,00	10,00		
01010403	Alterações Facultativas de Posicionamento Remuneratório	10,00					10,00	10,00		
01010404	Recrutamento de Pessoal para Novos Postos de Trabalho	10,00					10,00	10,00		
010106	Pessoal Contratado a Termo	40,00					40,00	40,00		
01010601	Pessoal em Funções	10,00					10,00	10,00		
01010602	Alterações Obrigatórias de Posicionamento Remuneratório	10,00					10,00	10,00		
01010603	Alterações Facultativas de Posicionamento Remuneratório	10,00					10,00	10,00		
01010604	Recrutamento de Pessoal para Novos Postos de Trabalho	10,00					10,00	10,00		
010107	Pessoal em Regime de Tarefa ou Avença	10,00					10,00	10,00		

MAPA DO CONTROLO ORÇAMENTAL DA DESPESA POR CLASSIFICAÇÃO ORÇANICA

ENTIDADE

NRB

MUNICIPIO DA RIBEIRA BRAVA

ANO 2013

PAG. 3

CLASSIFICAÇÃO		DOTAÇÕES CORRIGIDAS	COMPRISSOS ASSIMILADOS			DESPESA PAGA	DIFERENÇAS			GRAU DE EXECUÇÃO DA DESPESA (11) a)
CÓDIGO (1)	DESCRIÇÃO (2)		EXERCÍCIO (4)	EXERCÍCIOS FUTUROS (5)	TOTAL (6)		DOTAÇÃO NÃO COMPRIMITA (8 = 3 - 4)	SALDO (9 = 3 - 7)	COMPRISSOS POR PAGAR (10 = 4 - 7)	
010106	Pessoal Aguardando Aposentação	5.000,00	3.087,28		3.087,28	3.087,28	1.912,72	1.912,72		61,75
010109	Pessoal em Qualquer Outra Situação	139.000,00	3.022,18		3.022,18	3.022,18	135.977,82	135.977,82		2,17
010111	Representação	8.000,00					8.000,00	8.000,00		
010112	Suplementos e Prêmios	10,00					10,00	10,00		
010113	Subsídio de Refeição	90.000,00	80.839,64		80.839,64	80.839,64	9.160,36	9.160,36		89,82
010114	Subsídio de Férias e Natal	150.000,00	131.968,79		131.968,79	131.968,79	18.031,21	18.031,21		87,96
010115	Remunerações Por Doença e Maternidade/Faternidade	35.000,00	12.550,97		12.550,97	12.550,97	22.449,03	22.449,03		35,66
0102	ABONOS VARIÁVEIS OU EVENTUAIS	10.570,00	7.621,35		7.621,35	7.621,35	2.948,65	2.948,65		72,10
010201	Gratificações Variáveis ou Eventuais	10,00					10,00	10,00		
010202	Horas Extraordinárias	10,00					10,00	10,00		
010203	Alimentação e Alojamento	10,00					10,00	10,00		
010204	Ajudas de Custo	1.500,00	47,94		47,94	47,94	1.452,06	1.452,06		3,20
010205	Abono para Faltas	5.000,00	3.686,74		3.686,74	3.686,74	1.313,26	1.313,26		73,73
010210	Subsídio de Trabalho Noturno	10,00					10,00	10,00		
010211	Subsídio de Turno	4.000,00	3.886,67		3.886,67	3.886,67	113,33	113,33		97,17
010213	Outros Suplementos e Prêmios	20,00					20,00	20,00		
01021301	Prêmios de Desempenho	10,00					10,00	10,00		
01021302	Cutros	10,00					10,00	10,00		
010214	Outros Abonos em Numerário ou Espaço	10,00					10,00	10,00		
0103	Segurança Social	290.450,00	224.985,03		224.985,03	224.979,25	65.464,97	65.470,75	5,78	77,46
010301	Encargos com a Saúde	15.500,00	11.754,14		11.754,14	11.754,14	3.745,86	3.745,86		75,83
010302	Outros Encargos com a Saúde	21.900,00	308,58		308,58	308,58	21.591,42	21.591,42		1,41
010303	Subsídio Familiar a Crianças e Jovens	20.000,00	13.469,66		13.469,66	13.469,66	6.530,34	6.530,34		67,35
010304	Outras Prestações Familiares	10.000,00					10.000,00	10.000,00		
010305	CONTRIBUIÇÕES PARA A SEGURANÇA SOCIAL	198.020,00	183.618,59		183.618,59	183.612,81	14.401,41	14.407,19	5,78	92,72
01030501	Assistência na Doença dos Funcionários Públicos (ADSE)	10,00					10,00	10,00		
01030502	Segurança Social do Pessoal em Regime de Contrato de Trabalho em Funções Públicas (RCTFP)	193.000,00	180.394,70		180.394,70	180.388,92	12.605,30	12.611,08	5,78	93,47
0103050201	Caixa Geral de Aposentações	178.000,00	168.251,65		168.251,65	168.245,87	9.748,35	9.754,13	5,78	94,52
0103050202	Segurança Social - Regime Geral	15.000,00	12.143,05		12.143,05	12.143,05	2.856,95	2.856,95		80,95
01030503	Cutros	5.010,00	3.223,89		3.223,89	3.223,89	1.786,11	1.786,11		64,35
010309	SEGUROS	25.010,00	15.834,06		15.834,06	15.834,06	9.175,94	9.175,94		63,31
01030901	Seguros Acidentes Trabalho e Doenças Profissionais - C.G.A - Dec-Lei 503/99 e S.S.Lei 100/97	25.000,00	15.834,06		15.834,06	15.834,06	9.165,94	9.165,94		63,34
01030902	Seguros de Saúde	10,00					10,00	10,00		
010310	Outras Despesas de Segurança Social	20,00					20,00	20,00		
01031001	Eventualidade Maternidade, Paternidade e Adopção	10,00					10,00	10,00		
01031009	Outras Despesas de Segurança Social	10,00					10,00	10,00		
02	AQUISIÇÃO DE BENS E SERVIÇOS	5.571.579,92	4.410.001,92		4.410.001,92	2.766.169,01	1.161.578,00	2.805.410,91	1.643.832,91	49,65
0201	AQUISIÇÃO DE BENS	1.869.978,20	1.673.777,03		1.673.777,03	1.364.965,52	196.201,17	505.012,68	308.811,51	72,99
020101	Matérias-Primas Subsidiárias	80.000,00	52.631,97		52.631,97	24.464,00	27.368,03	55.536,00	28.167,97	30,58
020102	COMBUSTÍVEIS E LUBRIFICANTES	145.000,00	23.639,63		23.639,63	23.565,98	121.360,37	121.434,02	73,65	16,25
02010201	Gasolina	1.000,00					1.000,00	1.000,00		
02010202	Gasóleo	141.000,00	23.168,16		23.168,16	23.168,16	117.831,84	117.831,84		16,43
02010299	Outros	3.000,00	471,47		471,47	397,82	2.526,53	2.602,18	73,65	13,26
020104	Limpeza e Higiene	10.000,00	8.583,46		8.583,46	5.987,58	1.416,54	4.012,42	2.595,88	39,88
020105	Alimentação - Refeições Confeccionadas	5.000,00	2.938,32		2.938,32	2.850,91	2.061,68	2.149,09	87,41	52,02
020106	Alimentação - Géneros por Confeccionar	3.000,00	2.768,26		2.768,26	2.768,26	231,74	231,74		92,26
020107	Vestuário e Artigos Pessoais	5.000,00					5.000,00	5.000,00		
020108	Material de Escritório	10.000,00	2.585,07		2.585,07	1.040,75	7.414,93	8.959,25	1.544,32	10,41
020111	Material de Consumo Clínico	1.000,00					1.000,00	1.000,00		
020115	Prêmios, Condecorações e Ofertas	2.500,00					2.500,00	2.500,00		
020116	MERCADORIAS PARA VENDA	1.552.478,20	1.549.523,93		1.549.523,93	1.289.768,05	2.954,27	262.710,15	259.755,88	83,08
02011601	Água	1.552.478,20	1.549.523,93		1.549.523,93	1.289.768,05	2.954,27	262.710,15	259.755,88	83,08
020117	Ferramentas e Utensílios	2.500,00	386,06		386,06	146,17	2.113,94	2.353,83	239,89	5,85
020118	Livros e Documentação Técnica	500,00					500,00	500,00		

MAPA DO CONTROLO ORÇAMENTAL DA DESPESA POR CLASSIFICAÇÃO ORÇÂNICA

ENTIDADE

VRB

MUNICIPIO DA RIBEIRA BRAVA

ANO 2013

PAG. 4

CLASSIFICAÇÃO		DOTAÇÕES	COMPROMISSOS ASSUMIDOS			DESPESA PAGA	DIFERENÇAS			GRAU DE EXECUÇÃO ORÇAMENTAL DA DESPESA (11) a)
CÓDIGO (1)	DESCRIÇÃO (2)		CORRIGIDAS (3)	EXERCÍCIO (4)	EXERCÍCIOS FUTUROS (5)		TOTAL (6)	DOTAÇÃO NÃO COMPROMETIDA (8 = 3 - 4)	SALDO (9 = 3 - 7)	
020119	Artigos Honoríficos e de Decoração	5.000,00	984,00		984,00		4.016,00	5.000,00	984,00	
020120	Material de Educação, Cultura e Recreio	8.000,00	38,50		38,50		7.961,50	8.000,00	38,50	
020121	Outros Bens	40.000,00	29.697,83		29.697,83	14.373,82	10.302,17	25.626,18	15.324,01	35,93
0202	AQUISIÇÃO DE SERVIÇOS	3.701.601,72	2.736.224,89		2.736.224,89	1.401.203,49	965.376,83	2.300.398,23	1.335.021,40	37,85
020201	Encargos de Instalações	938.000,00	906.170,14		906.170,14	199.495,25	31.629,86	738.504,75	706.674,89	21,27
020202	Limpeza e Higiene	10,00					10,00	10,00		
020203	Conservação de Bens	25.000,00	18.932,86		18.932,86	14.053,03	6.067,14	10.946,97	4.879,83	56,21
020204	Locação de Edifícios	165.000,00	161.000,00		161.000,00	152.375,00	4.000,00	12.625,00	8.625,00	92,35
020206	Locação de Material de Transporte	10,00					10,00	10,00		
020209	Comunicações	25.000,00	18.946,45		18.946,45	17.749,93	6.051,55	7.256,97	1.198,52	71,00
020210	Transportes	200.000,00	141.454,53		141.454,53	123.625,27	58.545,47	76.374,73	17.829,26	61,81
020211	Representação dos Serviços	1.000,00	750,00		750,00	750,00	250,00	250,00		75,00
020212	Seguros	20.000,00	11.688,10		11.688,10	11.688,10	8.311,90	8.311,90		58,44
020213	Deslocações e Estadas	10,00					10,00	10,00		
020214	Estudos, Pareceres, Projectos e Consultadoria	322.545,12	312.161,66		312.161,66	271.411,88	10.383,46	51.133,24	40.749,78	84,15
020215	Formação	10,00					10,00	10,00		
020217	Publicidade	15.000,00					15.000,00	15.000,00		
020216	Vigilância e Segurança	10,00					10,00	10,00		
020219	Assistência Técnica	1.000,00					1.000,00	1.000,00		
020220	Outros Trabalhos Especializados	1.914.006,60	1.120.458,10		1.120.458,10	566.164,53	793.548,50	1.347.622,07	554.273,57	29,58
020224	Encargos de Cobrança de Receitas	55.000,00	36.690,80		36.690,80	36.690,80	18.309,20	18.309,20		66,71
020225	Outros Serviços	20.800,00	7.970,25		7.970,25	7.179,70	12.029,75	12.820,30	790,55	35,90
03	JUROS E OUTROS ENCARGOS	1.820.147,41	1.424.561,96		1.424.561,96	568.457,73	395.585,45	1.251.689,68	856.104,23	31,23
0305	OUTROS JUROS	1.820.147,41	1.424.561,96		1.424.561,96	568.457,73	395.585,45	1.251.689,68	856.104,23	31,23
030502	Outros (Juros)	1.820.147,41	1.424.561,96		1.424.561,96	568.457,73	395.585,45	1.251.689,68	856.104,23	31,23
06	OUTRAS DESPESAS CORRENTES	82.500,00	61.478,31		61.478,31	60.538,26	21.021,69	21.961,74	940,05	73,38
0602	DIVERSAS	82.500,00	61.478,31		61.478,31	60.538,26	21.021,69	21.961,74	940,05	73,38
060203	OUTRAS	82.500,00	61.478,31		61.478,31	60.538,26	21.021,69	21.961,74	940,05	73,38
06020301	Restituições	1.000,00					1.000,00	1.000,00		
06020302	IVA Pago	81.000,00	61.000,00		61.000,00	60.059,95	20.000,00	20.940,05	940,05	74,15
06020305	Outras	500,00	478,31		478,31	478,31	21,69	21,69		95,66
0602030502	Moedas	500,00	478,31		478,31	478,31	21,69	21,69		95,66
07	AQUISIÇÃO DE BENS DE CAPITAL	6.089.608,51	4.524.837,12	384.462,23	4.909.299,35	2.158.215,43	1.564.771,39	3.931.393,08	2.366.621,69	35,44
0701	INVESTIMENTOS	6.089.608,51	4.524.837,12	384.462,23	4.909.299,35	2.158.215,43	1.564.771,39	3.931.393,08	2.366.621,69	35,44
070101	Terrenos	16.000,00	8.000,00		8.000,00	8.000,00	8.000,00	8.000,00		50,00
070103	EDIFÍCIOS	7.000,00	1.464,00		1.464,00	1.464,00	5.536,00	5.536,00		20,91
07010301	Instalações de Serviços	5.000,00	1.464,00		1.464,00	1.464,00	3.536,00	3.536,00		29,28
07010302	INSTALAÇÕES DESPORTIVAS E RECREATIVAS	1.000,00					1.000,00	1.000,00		
0701030201	Câmara	1.000,00					1.000,00	1.000,00		
07010307	OUTROS	1.000,00					1.000,00	1.000,00		
0701030703	Canara	1.000,00					1.000,00	1.000,00		
070104	CONSTRUÇÕES DIVERSAS	5.759.108,51	4.375.922,56	384.462,23	4.760.384,79	2.066.545,42	1.383.185,95	3.692.563,09	2.309.377,14	35,88
07010403	Estacoes de Tratamento de Aguas Residuais	20.000,00					20.000,00	20.000,00		
07010405	Parques E Jardins	5.000,00					5.000,00	5.000,00		
0701040502	CÂMARA	5.000,00					5.000,00	5.000,00		
07010406	Instalações Desportivas e Recreativas	6.000,00					6.000,00	6.000,00		
07010407	Captação, Tratamento e Distribuição De Água	40.000,00	40.000,00		40.000,00			40.000,00	40.000,00	
0701040701	C. M. Ribeira Brava	40.000,00	40.000,00		40.000,00			40.000,00	40.000,00	
07010408	Viação Rural	3.487.783,51	2.893.408,10	384.462,23	3.277.870,33	1.365.355,22	594.375,41	2.122.428,29	1.528.052,88	39,15
0701040802	FEADER	179.193,79	179.193,79	347.846,78	527.040,57			179.193,79	179.193,79	
0701040803	Contrato Programa	1.824.727,22	1.823.292,35		1.823.292,35	854.698,39	1.434,87	970.028,83	968.593,96	46,84
0701040605	C.M.R.Brava	1.483.862,50	890.921,96	36.615,45	927.537,41	510.656,83	592.940,54	973.205,67	390.265,13	34,41
0701040806	IFAP/15									
07010409	Sinalização E Trânsito	5.000,00	2.267,87		2.267,87		2.732,13	5.000,00	2.267,87	
07010412	Cenitérios	10.000,00					10.000,00	10.000,00		
07010413	Cuirras	2.000.000,00	1.254.926,84		1.254.926,84	701.190,20	745.073,16	1.298.809,80	553.736,64	35,96
07010414	LEI DE MEIOS	185.325,00	185.319,75		185.319,75		5,25	185.325,00	185.319,75	

MAPA DO CONTROLO ORÇAMENTAL DA DESPESA POR CLASSIFICAÇÃO ORGÂNICA

ENTIDADE

MRB


MUNICÍPIO DA RIBEIRA BRAVA


ANO 2013

PÁG. 5

CLASSIFICAÇÃO		DOTAÇÕES CORRIGIDAS	COMPROMISSOS ASSUMIDOS			DESPESA PAGA	DIFERENÇAS			GRAU DE EXECUÇÃO ORÇAMENTAL DA DESPESA (11) a)
CÓDIGO (1)	DESCRIÇÃO (2)		EXERCÍCIO (4)	EXERCÍCIOS FUTUROS (5)	TOTAL (6)		DOTAÇÃO NÃO COMPROMETIDA (8 = 3 - 4)	SALDO (9 = 3 - 7)	COMPROMISSOS POR PAGAR (10 = 4 - 7)	
070106	MATERIAL DE TRANSPORTES	270.000,00	135.650,26		135.650,26	79.772,11	134.349,74	190.227,89	55.878,15	29.55
07010602	Outro	270.000,00	135.650,26		135.650,26	79.772,11	134.349,74	190.227,89	55.878,15	29.55
070107	EQUIPAMENTO DE INFORMÁTICA	8.000,00	3.800,30		3.800,30	2.433,90	4.199,70	5.566,10	1.366,40	30.42
070108	SOFTWARE INFORMÁTICO	5.000,00					5.000,00	5.000,00		
070109	Equipamentos Administrativos	5.000,00					5.000,00	5.000,00		
070110	EQUIPAMENTO BÁSICO	16.500,00					16.500,00	16.500,00		
07011001	Equipamento para a Recolha de Resíduos	8.500,00					8.500,00	8.500,00		
07011002	Outros	8.000,00					8.000,00	8.000,00		
070111	Ferramentas e Utensílios	3.000,00					3.000,00	3.000,00		
07011102	Outro	3.000,00					3.000,00	3.000,00		
TOTAL		17.755.395,84	13.841.612,00	384.462,23	14.226.074,23	8.908.448,50	3.913.783,84	8.846.947,34	4.933.163,50	50.17

3' "" = 7 / 3 ' 100}

Em 15 de Abril de 2014


Em 21 de Abril de 2014


MUNICÍPIO DE RIBEIRA BRAVA



CONTROLO ORÇAMENTAL DA RECEITA

MAPA DO CONTROLO ORÇAMENTAL DA RECEITA

ENTIDADE MRB - MUNICIPIO DA RIBEIRA BRAVA

ANO 2013
PÁG. 1

CLASSIFICAÇÃO ECONÓMICA		PREVISÕES CORRIGIDAS	RECEITAS POR COBRAR NO INICIO DO ANO	RECEITAS LIQUIDADAS	LIQUIDAÇÕES ANULADAS	RECEITAS COBRADAS BRUTAS	REEMBOLSOS/RESTITUIÇÕES		RECEITA COBRADA LIQUIDA	RECEITAS POR COBRAR NO FINAL DO ANO	GRAU EXEC. FINAN DAS REC. (12) a
CÓDIGO	DESCRIÇÃO						EMITIDOS	PAGOS			
(1)	(2)	(3)	(4)	(5)	(6)	(7)	(8)	(9)	(10 = 7-9)	(11=4+5-6-7)	(12) a
	RECEITAS CORRENTES	10.034.492,42	198.149,60	6.925.230,43	24.599,23	6.966.112,11	10.627,45	10.627,45	6.955.484,66	132.668,69	69,3
01	IMPOSTOS DIRECTOS	880.134,65	24.530,48	1.024.993,03	24.530,48	1.024.993,03	10.627,45	10.627,45	1.014.365,58		115,3
0102	OUTROS	880.134,65	24.530,48	1.024.993,03	24.530,48	1.024.993,03	10.627,45	10.627,45	1.014.365,58		115,3
010202	Imp. Municipal S/ Imoveis	486.871,79		627.166,17		627.166,17	7.464,06	7.464,06	619.702,11		127,3
010203	Imposto Unico de Circulação	197.201,04	2.303,52	243.976,84	2.303,52	243.976,84	611,85	611,85	243.364,99		123,4
010204	Imp. Municipal S/ Transacções Onerosas de Imoveis	196.049,71	22.115,46	153.850,02	22.115,46	153.850,02	2.551,54	2.551,54	151.298,48		77,2
010207	IMPOSTOS ABOLIDOS	12,11	111,50			111,50					
01020701	Contribuição Autarquica	12,11	111,50			111,50					
02	IMPOSTOS INDIRECTOS	82.112,64		21.475,08		21.475,08			21.475,08		26,2
	OUTROS	82.112,64		21.475,08		21.475,08			21.475,08		26,2
	IMPOSTOS INDIRECTOS ESPECÍFICOS DAS AUTARQUIAS LOC	82.112,64		21.475,08		21.475,08			21.475,08		26,2
02020601	Mercados e Feiras	10,00									
02020602	Loteamento e Obras	10,00									
02020603	Ocupação de Via Pública	10,00									
02020605	Publicidade	108,45									
02020699	Outros	81.974,19		21.475,08		21.475,08			21.475,08		26,2
0202069901	Taxa Municipal de Direitos de Passagem	81.964,19		21.454,09		21.454,09			21.454,09		26,2
0202069902	Taxa de Depósito da Ficha Tecnica de Habitação	10,00		20,99		20,99			20,99		209,9
04	TAXAS, MULTAS E OUTRAS PENALIDADES	156.866,75	169.013,44	122.523,56		248.589,42			248.589,42	42.947,58	158,5
0401	TAXAS	156.173,82	169.013,44	118.079,34		244.145,20			244.145,20	42.947,58	156,3
040123	TAXAS ESPECÍFICAS DAS AUTARQUIAS LOCAIS	156.173,82	169.013,44	118.079,34		244.145,20			244.145,20	42.947,58	156,3
04012301	Mercados e Feiras	210,37		466,17		466,17			466,17		221,6
04012302	Loteamento e Obras	69.465,78	6.056,31	68.614,68		69.882,03			69.882,03	4.788,96	100,6
04012303	Ocupação de Via Pública	36.137,06	898,60	36.945,94		34.636,24			34.636,24	3.208,30	95,8
04012305	Caça, Uso e Porte de Arma	10,00									
04012399	Saneamento (Conservacao)	3.837,23		161,75		12,50			12,50	149,25	0,3
04012399	Outras Taxas Especificas das Autarquias Locais	46.513,38	162.058,53	11.890,80		139.148,26			139.148,26	34.801,07	299,2
0401239901	Taxa de Depósito da Ficha Tecnica de Habitação	418,61		124,80		124,80			124,80		29,8
0401239902	Taxa pela Emissão do Certificado de Registo	10,00									
0401239999	Outras	46.084,77	162.058,53	11.766,00		139.023,46			139.023,46	34.801,07	301,7
0402	MULTAS E OUTRAS PENALIDADES:	692,93		4.444,22		4.444,22			4.444,22		641,4
040201	Juros De Mora	17,80									
040202	Juros Compensatórios	655,13		4.378,97		4.378,97			4.378,97		668,4
040204	COIMAS E PENALIDADES POR CONTRA ORDENAÇÕES	10,00		65,25		65,25			65,25		652,5
040299	Multas E Penalidades Diversas	10,00									
05	RENDIMENTOS DE PROPRIEDADE	1.000,00	40,68	73,88		73,88			73,88	40,68	7,4
0502	JUROS - SOCIEDADES FINANCEIRAS	1.000,00	40,68	73,88		73,88			73,88	40,68	7,4
050201	Bancos E Outras Instituições Financeiras	1.000,00	40,68	73,88		73,88			73,88	40,68	7,4
06	TRANSFERÊNCIAS CORRENTES	5.248.041,80		5.239.972,35		5.239.972,35			5.239.972,35		99,8

a) (12 = 10 / 3 * 100)

MAPA DO CONTROLO ORÇAMENTAL DA RECEITA

ANO 2013
PÁG. 2

ENTIDADE MRB - MUNICIPIO DA RIBEIRA BRAVA

CLASSIFICAÇÃO ECONÓMICA		PREVISÕES CORRIGIDAS	RECEITAS POR COBRAR NO INICIO DO ANO	RECEITAS LIQUIDADAS	LIQUIDAÇÕES ANULADAS	RECEITAS COBRADAS BRUTAS	REEMBOLSOS/RESTITUIÇÕES		RECEITA COBRADA LIQUIDA	RECEITAS POR COBRAR NO FINAL DO ANO	GRAU EXEC. FINAN DAS REC. (12)a
CÓDIGO	DESCRIÇÃO						EMITIDOS	PAGOS			
(1)	(2)	(3)	(4)	(5)	(6)	(7)	(8)	(9)	(10 = 7-9)	(11=4+5-6-7)	(12)a
0601	SOCIEDADES E QUASE-SOCIEDADES NÃO FINANCEIRAS	1.521.484,80		1.521.484,80		1.521.484,80			1.521.484,80		100.0
060101	PÚBLICAS	1.521.484,80		1.521.484,80		1.521.484,80			1.521.484,80		100.0
06010101	Empresas Públicas	1.521.484,80		1.521.484,80		1.521.484,80			1.521.484,80		100.0
0603	ADMINISTRAÇÃO CENTRAL	3.726.557,00		3.718.487,55		3.718.487,55			3.718.487,55		99.8
060301	ESTADO	3.726.557,00		3.718.487,55		3.718.487,55			3.718.487,55		99.8
06030101	Fundo Equilibrio Financeiro	3.232.458,00		3.232.458,00		3.232.458,00			3.232.458,00		100.0
06030102	Fundo Social Municipal	323.006,00		323.006,00		323.006,00			323.006,00		100.0
06030103	Participação Variável no IRS	155.983,00		155.983,00		155.983,00			155.983,00		100.0
06030104	Fundo de Financiamento das Freguesias	100,00									
06030199	Outros	15.010,00		7.040,55		7.040,55			7.040,55		46.9
0603019902	Eleições	15.000,00		7.040,55		7.040,55			7.040,55		46.9
0603019903	Outras Transferencias Regionais	10,00									
07	VENDA DE BENS E SERVIÇOS CORRENTES	3.606.326,58	4.565,00	487.530,21	68,75	402.346,03			402.346,03	89.680,43	11.2
0701	VENDA DE BENS	1.504.426,58	2.471,70	60.449,13		2.060,77			2.060,77	60.860,06	0.1
070105	Bens Inutilizados	245.000,00									
070108	Mercadorias (Água)	148.500,00	2.471,70	60.449,13		2.060,77			2.060,77	60.860,06	1.4
070110	DESPERDÍCIOS, RESÍDUOS E REFUGOS	1.110.926,58									
07011001	Sucata	950.000,00									
07011099	Outros	160.926,58									
0702	SERVIÇOS	1.701.900,00	2.093,30	325.054,85	68,75	311.906,84			311.906,84	15.172,56	18.3
070209	SERVIÇOS ESPECÍFICOS DAS AUTARQUIAS	1.701.900,00	2.093,30	325.054,85	68,75	311.906,84			311.906,84	15.172,56	18.3
07020901	Saneamento (Ligação)	20.000,00									
07020902	Resíduos Sólidos	18.900,00	104,90	13.392,04		495,50			495,50	13.001,44	2.6
07020903	Transportes Colectivos de Pessoas e Mercadorias	33.000,00	359,10	15.231,89	48,75	15.183,14			15.183,14	359,10	46.0
0702090301	Transportes Efectuados pelos Bombeiros ou Ambulâncias	1.000,00									
0702090302	Transportes Escolares	30.000,00	359,10	15.231,89	48,75	15.183,14			15.183,14	359,10	50.6
0702090303	Transportes de Pessoas e Mercadorias	1.000,00									
0702090399	Outros	1.000,00									
07020905	Cemitérios	240.000,00	1.559,30	10.878,77		10.696,05			10.696,05	1.742,02	4.5
07020907	PARQUES DE ESTACIONAMENTO	1.390.000,00	70,00	285.552,15	20,00	285.532,15			285.532,15	70,00	20.5
0702090701	Parque de Estacionamento	500.000,00	60,00	127.973,95	20,00	127.953,95			127.953,95	60,00	25.6
0702090702	Parquímetros	800.000,00		157.278,20		157.278,20			157.278,20		19.7
0702090703	Estacionamento por Zona	90.000,00	10,00	300,00		300,00			300,00	10,00	0.3
0703	RENDAS	400.000,00		102.026,23		88.378,42			88.378,42	13.647,81	22.1
070302	Edifícios (Rendas)	200.000,00		102.026,23		88.378,42			88.378,42	13.647,81	44.2
070399	Outras Rendas	200.000,00									
08	OUTRAS RECEITAS CORRENTES	60.010,00		28.662,32		28.662,32			28.662,32		47.8
0801	OUTRAS	60.010,00		28.662,32		28.662,32			28.662,32		47.8
080199	OUTRAS	60.010,00		28.662,32		28.662,32			28.662,32		47.8
08019903	IVA Reembolsado	10,00									
08019999	Diversas	60.000,00		28.662,32		28.662,32			28.662,32		47.8
	RECEITAS DE CAPITAL	7.549.756,01		1.867.318,71		1.867.318,71			1.867.318,71		24.7
09	VENDAS DE BENS DE INVESTIMENTO	4.550.395,00									
0903	EDIFÍCIOS	442.942,00									

a) (12 = 10 / 3 * 100)


MAPA DO CONTROLO ORÇAMENTAL DA RECEITA

ANO 2013
PÁG. 3

ENTIDADE MRB - MUNICÍPIO DA RIBEIRA BRAVA

CLASSIFICAÇÃO ECONÓMICA		PREVISÕES CORRIGIDAS	RECEITAS POR COBRAR NO INÍCIO DO ANO	RECEITAS LIQUIDADAS	LIQUIDAÇÕES ANULADAS	RECEITAS COBRADAS BRUTAS	REEMBOLSOS/RESTITUIÇÕES		RECEITA COBRADA LIQUIDA	RECEITAS POR COBRAR NO FINAL DO ANO	GRAU EXEC. FINAN. DAS REC. (12) a
CÓDIGO	DESCRIÇÃO						EMITIDOS	PAGOS			
(1)	(2)	(3)	(4)	(5)	(6)	(7)	(8)	(9)	(10 = 7-9)	(11=4+5-6-7)	(12) a
090307	ADM. PÚBLICA - ADMINISTRAÇÃO LOCAL - Regiões Autónomas	442.942,00									
09030702	CMRB - Antiga Junta de Freguesia, Escola da Fajã dos Vinhaticos, Escola da Ribeira da Tabua e Escola da Achada dos Aparicios	442.942,00									
0904	OUTROS BENS DE INVESTIMENTO	4.107.453,00									
090407	ADMINISTRAÇÃO PÚBLICA-ADMINISTRAÇÃO LOCAL- R.A.M.	4.107.453,00									
09040701	Equipamento de Transporte	10.000,00									
09040702	Maquinaria e Equipamento	10,00									
09040703	OUTROS	4.097.443,00									
0904070301	Campo de Futebol	4.097.443,00									
1ª	TRANSFERÊNCIAS DE CAPITAL	2.998.361,01		1.867.318,71		1.867.318,71			1.867.318,71		62.3
	ADMINISTRAÇÃO CENTRAL	987.308,79		808.115,00		808.115,00			808.115,00		81.9
100301	ESTADO	808.115,00		808.115,00		808.115,00			808.115,00		100.0
10030101	Fundo Equilíbrio Financeiro	808.115,00		808.115,00		808.115,00			808.115,00		100.0
100307	ESTADO- PARTICIPAÇÃO COMUNITÁRIA EM PROJECTOS CO-FINANCIADOS/FEADER-95%	179.193,79									
1004	ADMINISTRAÇÃO REGIONAL	2.011.052,22		1.059.203,71		1.059.203,71			1.059.203,71		52.7
100402	REGIÃO AUTÓNOMA DA MADEIRA	2.011.052,22		1.059.203,71		1.059.203,71			1.059.203,71		52.7
10040203	Contrato Programa	1.824.727,22		911.414,12		911.414,12			911.414,12		49.9
10040209	Outras Transferencias Regionais	1.000,00									
10040210	Lei de Meios	185.325,00		147.789,59		147.789,59			147.789,59		79.7
12	PASSIVOS FINANCEIROS	1.000,00									
1206	EMPRÉSTIMOS A MÉDIO E LONGO PRAZOS	1.000,00									
120602	Sociedades Financeiras	1.000,00									
	OUTRAS RECEITAS	171.147,41		125,93		125,93			125,93		0.1
15	REPOSIÇÕES NÃO ABATIDAS NOS PAGAMENTOS	1.000,00		125,93		125,93			125,93		12.6
1501	REPOSIÇÕES NÃO ABATIDAS NOS PAGAMENTOS	1.000,00		125,93		125,93			125,93		12.6
150101	Reposições Não Abatidas Nos Pagamentos	1.000,00		125,93		125,93			125,93		12.6
16	SALDO DA GERÊNCIA ANTERIOR	170.147,41									
1601	SALDO ORÇAMENTAL	170.147,41									
160101	Na Posse Do Serviço	170.147,41									
TOTAL		17.755.395,84	198.149,60	8.792.675,07	24.599,23	8.833.556,75	10.627,45	10.627,45	8.822.929,30	132.668,69	49.7

a) (12 = 10 / 3 * 100)

Em 15 de Abril de 2014


Em 24 de Abril de 2014
