



**PRESTAÇÃO
DE
CONTAS DE 2016**



BALANÇO

Ano Económico de 2016

ENTIDADE

MRB

MUNICÍPIO DA RIBEIRA BRAVA

2016/01/01 a 2016/12/31

CÓDIGO DAS CONTAS	ATIVO	EXERCÍCIOS			
		N			N - 1
		AB	A/P	AL	AL
	Imobilizado:				
	Bens de domínio público				
451	Terrenos e recursos naturais	49.162.466,65		49.162.466,65	49.162.466,65
452	Edifícios				
453	Outras construções e infra-estruturas	136.727.832,99	90.137.027,01	46.590.805,98	43.270.539,39
455	Bens do patrimônio histórico, artístico e cultural				
459	Outros bens de domínio público				
445	Imobilizações em curso	902.172,76		902.172,76	11.596.048,48
446	Adiantamentos por conta de bens de domínio público				
		186.792.472,40	90.137.027,01	96.655.445,39	104.029.054,52
	Imobilizações incorpóreas				
431	Despesas de instalação				
432	Despesas de investigação e de desenvolvimento	57.148,22	22.859,29	34.288,93	45.718,58
433	Propriedade industrial e outros direitos				
443	Imobilizações em curso				
449	Adiantamentos por conta de imobilizações incorpóreas				
		57.148,22	22.859,29	34.288,93	45.718,58
	Imobilizações corpóreas				
421	Terrenos e recursos naturais	6.416.493,30		6.416.493,30	6.438.939,30
422	Edifícios e outras construções	9.127.348,61	4.078.682,11	5.048.666,50	6.606.471,76
423	Equipamento básico	219.483,73	205.799,98	13.683,75	20.690,36
424	Equipamento de transporte	1.185.427,89	991.849,57	193.578,32	231.200,32
425	Ferramentas e utensílios	207.353,43	201.456,65	5.896,78	4.401,37
426	Equipamento administrativo	516.616,87	503.845,15	12.771,72	13.829,75
427	Taras e vasilhame				
429	Outras imobilizações corpóreas	620.245,22	593.878,14	26.367,08	35.245,72
442	Imobilizações em curso	119.288,20		119.288,20	723.479,02
448	Adiantamento por conta de imobilizações corpóreas				
		18.412.257,25	6.575.511,60	11.836.745,65	14.074.257,60
	Investimentos financeiros				
411	Partes de capital	60.000,00		60.000,00	60.000,00
412	Obrigações e títulos de participação	416.757,00		416.757,00	416.757,00
414	Investimentos em imóveis				
415	Outras aplicações financeiras				
441	Imobilizações em curso				
447	Adiantamentos por conta de investimentos financeiros				
		476.757,00		476.757,00	476.757,00
	Circulante:				
	Existências:				
36	Matérias Primas, subsidiárias e de consumo	79.689,41		79.689,41	95.356,63
35	Produtos e trabalhos em curso				
34	Subprodutos, desperdícios, resíduos e refulgos				
33	Produtos acabados e intermédios				
32	Mercadorias				
37	Adiantamentos por conta de compras				
		79.689,41		79.689,41	95.356,63

CÓDIGO DAS CONTAS	ACTIVO	EXERCÍCIOS			
		N			N - 1
		AB	A/P	AL	AL
	Dívidas de terceiros - Medio e longo prazos: (a)				
282	Empréstimos concedidos de m/l prazo				
	Dívidas de terceiros - Curto prazo:				
28	Empréstimos concedidos				
211	Clientes c/c				
212	Contribuintes c/c	319,15		319,15	55,88
213	Utentes c/c	6.870,90		6.870,90	18.256,91
218	Clientes, contribuintes e utentes de cobrança duvidosa	38.995,69	28.853,24	10.142,45	2.338,84
251	Devedores pela execução do orçamento				
229	Adiantamentos a fornecedores				
2619	Adiantamentos a fornecedores de imobilizado				
24	Estado e outros entes públicos				36.935,94
264	Administração autárquica				
262+263+267+268	Outros devedores	151.776,00		151.776,00	151.775,00
		197.961,74	28.853,24	169.108,50	209.362,57
217	Clientes e Utentes C/Cauções				
	Títulos negociáveis:				
151	Acções				
152	Obrigações e títulos de participação				
153	Títulos de dívida pública				
159	Outros títulos				
18	Outras aplicações de tesouraria				
	Depósitos em instituições financeiras e Caixa:				
12	Depósitos em instituições financeiras	170.679,86		170.679,86	75.171,57
11	Caixa	1.812,00		1.812,00	3.978,20
		172.491,86		172.491,86	79.149,73
	Acréscimos e diferimentos:				
271	Acréscimos de proveitos	1.341.504,45		1.341.504,45	1.054.563,32
272	Custos diferidos	22.422,90		22.422,90	19.431,19
		1.363.927,35		1.363.927,35	1.073.994,51
	Total de amortizações		96.735.397,90		
	Total de provisões.....		28.853,24		
	Total do activo	207.552.705,23	96.764.251,14	110.788.454,09	120.083.651,14


ENTIDADE


MRB

MUNICÍPIO DA RIBEIRA BRAVA

2016/01/01 a 2016/12/31

CÓDIGO DAS CONTAS	FUNDOS PRÓPRIOS E PASSIVO	EXERCÍCIOS	
		N	N - 1
51	Fundos próprios: Património	87.142.923,69	87.142.923,69
55	Ajustamento de partes de capital em empresas		
56	Reservas de reavaliação		
	Reservas:		
571	Reservas legais	110.164,76	110.164,76
572	Reservas estatutárias		
573	Reservas contratuais		
574	Reservas livres		
575	Subsídios		
576	Doações		
577	Reservas decorrentes de transferências de activos	38.605,20	38.605,20
59	Resultados transitados	-12.953.851,31	-6.788.594,56
88	Resultado líquido em exercício	219.278,90	-420.220,45
		74.557.121,24	80.082.878,64
	Passivo:		
292	Provisões para riscos e encargos		36.643,11
			36.643,11
	Dívidas a terceiros - Médio e longo prazos (a)		
2312	Empréstimos de Médio e Longo Prazo	3.053.708,91	4.256.487,04
227	Fornecedores - contratos futuros		
2617	Fornecedores Imobilizado - contratos futuros		
268	Outros credores	960.194,54	1.295.358,76
		4.013.903,45	5.551.845,80
	Dívidas a terceiros - Curto Prazo		
2311	Empréstimos de curto prazo		
2311	Empréstimos de MLP - amortizações exigíveis a curto prazo	1.201.711,32	1.322.064,61
269	Adiantamentos por conta de vendas		
221	Fornecedores c/c	151.797,71	220.992,48
228	Fornecedores - Facturas em recepção e conferência	31.723,06	65.260,51
252	Credores pela execução do orçamento		
219	Adiantamentos de clientes, contribuintes e utentes		
2611	Fornecedores de imobilizado c/c	42.096,79	86.925,96
2618	Fornecedores - Facturas em recepção e conferência	2.526,10	806,18
24	Estado e outros entes públicos	41.048,68	89.265,49
264	Administração autárquica		
262+263+267+268	Outros credores	356.536,84	596.173,83
222+2612+262	Garantias e Cauções		
		1.827.440,50	2.381.489,06
	Acréscimos e diferimentos:		
273	Acréscimos de custos	1.030.422,31	471.377,30
274	Proveitos diferidos	29.359.566,59	31.559.417,23
		30.389.988,90	32.030.794,53
	Total do passivo	36.231.332,85	40.000.772,50
	Total dos fundos próprios e do passivo	110.788.454,09	120.083.651,14

ORGÃO EXECUTIVO
Aprovado por maioria com 2 votos contra do PS
Em 12 de Abril de 2017


ORGÃO DELIBERATIVO
Em 27 de Abril de 2017




DEMONSTRAÇÃO DE RESULTADOS

Ano Económico de 2016

DEMONSTRAÇÃO DE RESULTADOS

ENTIDADE

MRE

-

MUNICÍPIO DA RIBEIRA BRAVA

2016/01/01 a 2016/12/31

ANO 2016


PÁG. 1

Código de Contas		Exercício	
		N	N - 1
61	Custos e perdas		
	Custos das mercadorias vendidas e das matérias consumidas:		
	Mercadorias		
	Matérias	76.515,53	76.515,53
62	Fornecimentos e serviços externos:		
	Custos com o pessoal:		
	Remunerações	1.270.303,12	1.269.907,25
641+642	Encargos sociais	344.395,72	347.945,90
643 a 648	Transferências e subs. correntes concedidos e prestações sociais		
63	Amortizações do exercício	4.757.108,04	6.308.621,15
66	Provisões do exercício	15.599,78	19.490,38
67	Outros custos operacionais	14.288,56	14.311,43
	(A)	8.845.483,60	9.405.883,53
68	Custos e perdas financeiros	90.720,29	120.278,51
	(C)	8.936.203,89	9.526.162,04
69	Custos e perdas extraordinários	172.271,89	97.309,21
	(E)	9.108.475,78	9.623.471,25
88	Resultado líquido do exercício.....	219.278,90	-420.220,45
	(X)	9.327.754,68	9.203.250,80
	Proveitos e ganhos		
	Vendas e prestações de serviços:		
7111	Venda de mercadorias		
7112+7113	Venda de produtos		1.629,04
	(B)		
712	Prestações de serviços	370.055,69	372.283,27
	()	370.055,69	373.912,31
72	Impostos e taxas	1.649.667,82	1.768.318,84
(a)	Variação da produção		
75	Trabalhos para a própria entidade	21.981,52	4.871,12
73	Proveitos suplementares	7.334,95	10.032,70
74	Transferências e subsídios obtidos	4.691.181,72	4.625.041,44
	Outros proveitos e ganhos operacionais		
	(B)	6.740.221,70	6.782.176,41
78	Proveitos e ganhos financeiros	50.721,79	50.873,36
	(D)	6.790.943,49	6.833.049,77
79	Proveitos extraordinários	2.536.811,19	2.370.201,03
	(F)	9.327.754,68	9.203.250,80
Resumo:	Resultados Operacionais: (B - A)	-2.105.261,90	-2.623.707,12
	Resultados Financeiros: (D - B) - (C - A)	-39.998,50	-69.405,15
	Resultados Correntes: (D - C)	-2.145.260,40	-2.693.112,27
	Resultado Líquido do Exercício: (F - E)	219.278,90	-420.220,45

Apurado por maior com 2 vots cont'd B


ORGÃO EXECUTIVO

Em 12 de abril de 2017



ORGÃO DELIBERATIVO

Em 27 de abril de 2017





NOTAS AS DEMONSTRAÇÕES FINANCEIRAS

Ano Económico de 2016



8.2 Notas ao Balanço e à Demonstração de Resultados

As notas ao balanço e a demonstração de resultados que passamos a descrever seguidamente, visam “facultar aos órgãos autárquicos a informação necessária ao exercício das suas competências, permitindo uma adequada compreensão das situações expressas nas demonstrações financeiras ou de outras situações que, não tendo reflexo nessas demonstrações, são úteis para uma melhor avaliação do seu conteúdo” tal como está previsto no ponto 2.4 do Decreto-Lei n.º54-A/99, de 22 de Fevereiro.

A sua exigibilidade está expressa no ponto 2, art.º6 do Decreto-Lei n.º54-A/99 e na resolução n.º4/2001 do Tribunal de Contas.

Estas notas têm como referência a numeração definida no ponto 8 do Plano Oficial de Contabilidade das Autarquias Locais (POCAL).

8.2.1 Derrogações a Princípios Contabilísticos

Harmonização entre contabilidades, nomeadamente contabilidade Orçamental, Patrimonial e de Custos, é um dos principais objetivos do POCAL. Apesar da Contabilidade de Custos não se encontrar completamente implementada no Município, considera-se que tal facto não tem reflexo no Balanço e na Demonstração de Resultados pelo que as Demonstrações Financeiras apresentadas, refletem uma imagem apropriada e verdadeira do Ativo, Passivo e dos Resultados do Município, não se considerando derogada qualquer disposição relevante do POCAL.

8.2.2 Contas do Balanço e Demonstração de Resultados não Comparáveis com o Ano Anterior

No exercício de 2016, efetuou-se diversas regularizações no Património, Municipal. Entre das quais, na rubrica das imobilizações em curso, obras que se encontravam em curso e que efetivamente foram dadas como acabadas neste exercício. Foi igualmente efetuado regularizações ao nível de inventário





inicial, na rubrica edifícios e outras construções e outras. Sendo que, as mesmas foram contabilizadas na conta 59 (resultados transitados).

8.2.3 Critérios Valorimétricos

Os critérios de valorimetria utilizados relativamente às várias rubricas do Balanço e Demonstração de Resultados, obedecem ao estabelecido no POCAL, nomeadamente, o princípio do custo histórico, pressuposto da continuidade das operações, da prudência, da consistência, materialidade, o da não compensação, e finalmente da especialização dos exercícios.

Imobilizações

O ativo imobilizado e aumentos patrimoniais contabilizados no exercício de 2016 foram valorizados ao custo de aquisição ou de produção.

As amortizações são calculadas em função da vida útil de cada tipo de ativo e pela aplicação das taxas de depreciação preconizadas pelo CIBE (Cadastro e Inventário dos Bens do Estado), aprovado pela portaria n.º 671/2000, de 17 Abril, através do método das quotas constantes preconizado no ponto 2.7.2 do POCAL. O imobilizado em curso é transferido para imobilizado corpóreo aquando do recebimento do auto de receção provisória. Os Investimentos Financeiros (partes de capital) são relevados ao custo de aquisição.

Dívidas a Terceiros

As dívidas a terceiros foram registadas pelo valor à data da fatura, pelo que expressam os montantes dos documentos que as titulam.

Existências

As matérias-primas, subsidiárias e de consumo são valorizadas ao custo de aquisição, que inclui todas as despesas com a compra até à sua entrada em armazém. Utiliza-se como método de valorização das saídas ou consumos o custo médio ponderado.





Disponibilidades

O montante de disponibilidades em caixa reflete o montante do valor em numerário, não incorporando qualquer montante em moeda estrangeira.

O montante de depósitos em Instituições Financeiras reflete o valor do saldo contabilístico das referidas contas, estando justificadas as diferenças relativamente ao saldo dos respetivos extratos bancários à data de 31/12/2016.

Acréscimos e Diferimentos / Especialização dos Exercícios

Os acréscimos e diferimentos foram registados em obediência ao princípio da especialização de exercício.

Incluem-se nestas contas, seguros a liquidar, remunerações a liquidar, consumos de eletricidade, telecomunicações, especialização de custos diversos, especialização de proveitos diversos e subsídios ao investimento (Feder, Contratos Programa Lei de Meios e outros).

8.2.4 Cotações utilizadas para conversão em moeda Portuguesa das operações registadas em contas incluídas no balanço e na demonstração de resultados originariamente expressas em moeda estrangeiram:

Não Aplicável.

8.2.5 Situações em que o Resultado do Exercício foi afetado:

Não Aplicável.

8.2.6 Comentário às Contas 431 “Despesas de Instalação” e 432 “Despesas de Investigação e Desenvolvimento”

Relativamente à conta 431 – Despesas de Instalação, não se registaram quaisquer movimentos, como podemos verificar no balanço.

Não se verificou qualquer aumento na conta 432 - Despesas de Investigação e Desenvolvimento, daí que, o saldo de 57.148,22€, diz respeito a revisão PDM



(Plano Diretor Municipal) e ao Plano de Emergência de RB elaborado pela AMRAM (Associação Municípios da Região Autónoma da Madeira) em anos anteriores.

8.2.7 Movimentos Ocorridos nas Rubricas do Ativo Imobilizado

Como já referido anteriormente, foram efetuadas regularizações nas rubricas do ativo imobilidade, imobilizado em curso, edifícios e outras construções e outras.

Em anexo, encontram-se igualmente os mapas de imobilizado da aplicação de Património, que espelham detalhadamente a composição dos bens e as respetivas alterações patrimoniais, alienações, aumentos, transferências e abates.

INVESTIMENTOS FINANCEIROS						
CUSTO	Saldo Inicial	Reavaliação/ Ajustamento	Aumentos	Alienações	Transferências e Abates	Saldo Final
PARTES CAPITAL	135.000,00	0,00	0,00	75.000,00	0,00	60.000,00
OBRIGAÇÕES E TÍTULOS DE PARTICIPAÇÃO	416.757,00	0,00	0,00	0,00	0,00	416.757,00
INVESTIMENTOS EM IMÓVEIS	0,00	0,00	0,00	0,00	0,00	0,00
OUTRAS APLICAÇÕES FINANCEIRAS	0,00	0,00	0,00	0,00	0,00	0,00
TOTAL CUSTO	551.757,00	0,00	0,00	75.000,00	0,00	476.757,00

PROVISÕES	Saldo Inicial	Reforço	Regularizações	Saldo Final
PARTES CAPITAL	75.000,00	0,00	75.000,00	0,00
OBRIGAÇÕES E TÍTULOS DE PARTICIPAÇÃO	0,00	0,00	0,00	0,00
INVESTIMENTOS EM IMÓVEIS	0,00	0,00	0,00	0,00
OUTRAS APLICAÇÕES FINANCEIRAS	0,00	0,00	0,00	0,00
TOTAL AMORTIZAÇÕES ACUMULADAS	75.000,00	0,00	75.000,00	0,00



IMOBILIZAÇÕES CORPÓREAS						
CUSTO	Saldo Inicial	Reavaliação/ Ajustamento	Aumentos	Alienações	Transferências e Abates	Saldo Final
TERRENOS E RECURSOS NATURAIS	6.438.939,30	0,00	0,00	0,00	22.446,00	6.416.493,30
EDIFÍCIOS E OUTRAS CONSTRUÇÕES	12.091.554,14	0,00	1.508.730,17	0,00	4.472.935,70	9.127.348,61
EQUIPAMENTO BÁSICO	218.665,50	0,00	818,23	0,00	0,00	219.483,73
EQUIPAMENTO DE TRANSPORTE	1.110.641,18	0,00	74.786,71	0,00	0,00	1.185.427,89
FERRAMENTAS E UTENSÍLIOS	203.682,26	0,00	3.671,17	0,00	0,00	207.353,43
EQUIPAMENTO ADMINISTRATIVO	511.471,10	0,00	5.145,77	0,00	0,00	516.616,87
TARAS E VASILHAME	0,00	0,00	0,00	0,00	0,00	0,00
OUTRAS IMOBILIZAÇÕES CORPÓREAS	609.746,12	0,00	10.499,10	0,00	0,00	620.245,22
IMOBILIZAÇÕES EM CURSO	723.479,02	0,00	163.816,34	0,00	768.007,16	119.288,20
ADIANT. P/ CONTA DE IMOB.CORP.	0,00	0,00	0,00	0,00	0,00	0,00
TOTAL CUSTO	21.908.178,62	0,00	1.767.467,49	0,00	5.263.388,86	18.412.257,25

AMORTIZAÇÕES ACUMULADAS	Saldo Inicial	Reforço	Regularizações	Saldo Final
TERRENOS E RECURSOS NATURAIS	0,00	0,00	0,00	0,00
EDIFÍCIOS E OUTRAS CONSTRUÇÕES	5.485.082,38	690.980,24	2.097.380,51	4.078.682,11
EQUIPAMENTO BÁSICO	197.975,14	7.824,84	0,00	205.799,98
EQUIPAMENTO DE TRANSPORTE	879.440,86	112.408,71	0,00	991.849,57
FERRAMENTAS E UTENSÍLIOS	199.280,89	2.175,76	0,00	201.456,65
EQUIPAMENTO ADMINISTRATIVO	497.641,35	6.203,80	0,00	503.845,15
TARAS E VASILHAME	0,00	0,00	0,00	0,00
OUTRAS IMOBILIZAÇÕES CORPÓREAS	574.500,40	19.377,74	0,00	593.878,14
TOTAL AMORTIZAÇÕES ACUMULADAS	7.833.921,02	838.971,09	2.097.380,51	6.575.511,60

IMOBILIZAÇÕES INCORPÓREAS						
CUSTO	Saldo Inicial	Reavaliação/ Ajustamento	Aumentos	Alienações	Transferências e Abates	Saldo Final
DESPESAS DE INSTALAÇÃO	0,00	0,00	0,00	0,00	0,00	0,00
DESPESAS DE INVESTIGAÇÃO E DESENVOLVIMENTO	57.148,22	0,00	0,00	0,00	0,00	57.148,22
PROPRIEDADE INDUSTRIAL E OUTROS DIREITOS	0,00	0,00	0,00	0,00	0,00	0,00
OUTRAS	0,00	0,00	0,00	0,00	0,00	0,00
TOTAL CUSTO	57.148,22	0,00	0,00	0,00	0,00	57.148,22



NOTAS AO BALANÇO E DEMONSTRAÇÃO DE RESULTADOS

AMORTIZAÇÕES ACUMULADAS	Saldo Inicial	Reforço	Regularizações	Saldo Final
DESPESAS DE INSTALAÇÃO	0,00	0,00	0,00	0,00
DESPESAS DE INVESTIGAÇÃO E DESENVOLVIMENTO	11.429,64	11.429,65	0,00	22.859,29
PROPRIEDADE INDUSTRIAL E OUTROS DIREITOS	0,00	0,00	0,00	0,00
OUTRAS	0,00	0,00	0,00	0,00
TOTAL AMORTIZAÇÕES ACUMULADAS	11.429,64	11.429,65	0,00	22.859,29

BENS DE DOMÍNIO PÚBLICO						
CUSTO	Saldo Inicial	Reavaliação/ Ajustamento	Aumentos	Alienações	Transferências e Abates	Saldo Final
TERRENOS E RECURSOS NATURAIS	49.162.466,65	0,00	0,00	0,00	0,00	49.162.466,65
EDIFÍCIOS	0,00	0,00	0,00	0,00	0,00	0,00
OUTRAS CONSTRUÇÕES E INFRA-ESTRUTURAS	126.080.247,35	0,00	10.766.314,49	0,00	118.728,85	136.727.832,99
BENS PATRIMONIO HIST., ARTISTICO CULTURAL	0,00	0,00	0,00	0,00	0,00	0,00
OUTROS BENS DE DOMINIO PUBLICO	0,00	0,00	0,00	0,00	0,00	0,00
IMOBILIZAÇÕES EM CURSO	11.596.048,48	0,00	2.715.182,32	0,00	13.409.058,04	902.172,76
ADIANT. P/ CONTA DE BENS DOMINIO PUBLICO	0,00	0,00	0,00	0,00	0,00	0,00
TOTAL CUSTO	186.838.762,48	0,00	13.481.496,81	0,00	13.527.786,89	186.792.472,40

AMORTIZAÇÕES ACUMULADAS	Saldo Inicial	Reforço	Regularizações	Saldo Final
TERRENOS E RECURSOS NATURAIS	0,00	0,00	0,00	0,00
EDIFÍCIOS	0,00	0,00	0,00	0,00
OUTRAS CONSTRUÇÕES E INFRA-ESTRUTURAS	82.809.707,96	8.355.952,59	1.028.633,54	90.137.027,01
BENS PATRIMONIO HIST, ARTISTICO CULTURAL	0,00	0,00	0,00	0,00
OUTROS BENS DE DOMINIO PUBLICO	0,00	0,00	0,00	0,00
IMOBILIZAÇÕES EM CURSO	0,00	0,00	0,00	0,00
ADIANT. P/ CONTA DE BENS DOMINIO PUBLICO	0,00	0,00	0,00	0,00
TOTAL AMORTIZAÇÕES ACUMULADAS	82.809.707,96	8.355.952,59	1.028.633,54	90.137.027,01

Unid: Euros

**8.2.8 Mapas da Aplicação de Património em Anexo**

8.2.9 Indicação dos custos incorridos no exercício e respeitantes a empréstimos obtidos para financiar imobilizações, durante a construção, que tenham sido capitalizados nesse período.

Não Aplicável

8.2.10 Indicação dos diplomas legais nos termos dos quais se baseou a reavaliação dos bens do imobilizado.

Não Aplicável

8.2.11 Elaboração de um quadro discriminativo das reavaliações:

Não Aplicável

8.2.12 Imobilizações em poder de terceiros

Através do contrato de Adesão celebrado em 2011, ao Sistema Multimunicipal de Distribuição de Água e saneamento Básico e ao Sistema Multimunicipal de Recolha de Resíduos da Região Autónoma da Madeira entre a ARM – Águas e Resíduos da Madeira e o Município de Ribeira Brava, o uso dos bens, infraestruturas e de outros equipamentos pertencentes ao Município, afeto a distribuição de águas, saneamento e recolha de resíduos, foram cedidos à ARM.

8.2.13 Indicação dos bens utilizados em regime de locação financeira, com menção dos respetivos valores contabilísticos:

Não Aplicável

8.2.14 Bens do Imobilizado que não Foram Possíveis de Valorizar

A relação de bens do imobilizado que não foi possível valorizar respeita essencialmente a bens que se encontram já nessa situação por ocasião da





implementação do POCAL, dada a inexistência de informação que possibilitasse a sua adequada valorização.

8.2.15 Bens de Domínio Público não Amortizáveis

As amortizações são calculadas pelo método das quotas constantes, sobre os valores de aquisição, deste modo pretende-se garantir a amortização total dos bens no fim da sua vida útil esperada, de acordo com o previsto na Portaria n.º 671/2000, que regulamenta o Cadastro e Inventário dos Bens do Estado. Assim apenas os terrenos e recursos naturais e outros bens definidos no CIBE, não estão sujeitos a amortização.

8.2.16 Entidades Participadas

Designação: ARM – Águas e Resíduos da Madeira, S.A.

Sede: Rua dos Ferreiros, 148 – 150, Funchal

Taxa de Participação do Município no Capital Próprio: 0,3%

Capital Próprio em 2016: 118.124.784,26 Euros

Resultado Líquido do Exercício de 2016: 1.106.244,65 Euros

Designação: FAM - Fundo de Apoio Municipal

Sede: Rua Tenente Espanca, 20 1050-223 Lisboa

Taxa de Participação do Município no Capital: 0,06%

Capital: 650.000.000,00

8.2.17 Relativamente aos elementos incluídos nas contas “títulos negociáveis” e “outras aplicações de tesouraria”, indicação, quando aplicável, da natureza, entidades, quantidades e valores de balanço.

Não aplicável

8.2.18 Discriminação da conta de “outras aplicações financeiras”





com indicação, quando aplicável, da natureza, entidades, quantidades, valores nominais e valores de balanço.

Não aplicável

8.2.19 Indicação global, por categorias de bens, das diferenças, materialmente relevantes, entre os custos de elementos do ativo circulante, calculados de acordo com os critérios valorimétricos adaptados, e as quantias correspondentes aos respetivos preços de mercado.

Não aplicável

8.2.20 Fundamentação das circunstâncias especiais que justificaram a atribuição a elementos do ativo circulante de um valor inferior ao mais baixo preço do custo ou do mercado.

Não aplicável

8.2.21 Indicação e justificação das provisões extraordinárias respeitantes a elementos do ativo circulante relativamente aos quais, face a uma análise comercial razoável, se prevejam descidas estáveis provenientes de flutuações de valor.

Não aplicável

8.2.22 Valor global das dívidas de cobrança duvidosa incluídas em cada uma das rubricas de dívidas de terceiros constantes do balanço.

Em 2016 o total das dívidas de cobrança duvidosa constante na conta 21.8.1.1 – “Clientes, Contribuintes e Utentes de Cobrança Duvidosa - Cobranças em Atraso – Individual” evidenciava um montante de 38.995,69€

**8.2.23 Valor global das dívidas ativas e passivas respeitantes ao pessoal da autarquia local.**

Não aplicável

8.2.24 Quantidade e valor nominal de obrigações e de títulos emitidos pela entidade, com indicação dos direitos que conferem.

Não aplicável

8.2.25 Discriminação das dívidas incluídas na conta “Estado e Outros Entes Públicos” em situação de mora.

Não aplicável

8.2.26 Contas de Ordem – Mapa em Anexo**8.2.27 Desdobramento das contas de provisões acumuladas explicitando os movimentos ocorridos no exercício.**

CÓDIGO CONTAS	DESCRIÇÃO	SALDO INICIAL	AUMENTO	REDUÇÃO	SALDO FINAL
19	PROVISÃO P/ APLICAÇÕES DE TESOURARIA	0,00	0,00	0,00	0,00
291	PROVISÕES PARA COBRANÇA DUVIDOSA	19 490,38	9 362,86	0,00	28 853,24
292	PROVISÃO PARA RISCOS E ENCARGOS	36 643,11	0,00	36 643,11	0,00
39	PROVISÃO P/ DEPRECIACÃO EXISTÊNCIAS	0,00	0,00	0,00	0,00
49	PROVISÃO P/ INVESTIMENTOS FINANCEIROS	75 000,00	0,00	75 000,00	0,00

8.2.28 Fundos Próprios

À semelhança de anos anteriores, efetuamos movimentos de regularizações, nomeadamente, regularizações de proveitos, regularizações de imobilizado, regularizações de amortizações, e outras regularizações.



MOVIMENTO	88- RESULTADO LÍQUIDO		59 - RESULTADOS TRANSITADOS		571 - RESERVAS LEGAIS	
	DÉBITO	CRÉDITO	DÉBITO	CRÉDITO	DÉBITO	CRÉDITO
SALDO INICIAL	420.220,45	0,00	6.788.594,56	0,00	0,00	110.164,76
APLICAÇÃO RESULTADO 2015	0,00	420.220,45	420.220,45	0,00	0,00	0,00
REGULARIZAÇÕES IMOBILIZADO	0,00	0,00	7.455.745,98	4.324.882,66	0,00	0,00
REGULARIZAÇÕES AMORTIZAÇÕES	0,00	0,00	6.311.508,32	3.449.678,66	0,00	0,00
OUTRAS REGULARIZAÇÕES	0,00	0,00	92.650,06	340.306,74	0,00	0,00
RESULTADO 2016	0,00	219.278,90	0,00	0,00	0,00	0,00
SALDO FINAL	420.220,45	639.499,35	21.068.719,37	8.114.868,06	0,00	110.164,76

Uni:Euros

8.2.29 Demonstração do Custo das Mercadorias Vendidas e Matérias Consumidas

Movimentos	
Existências Iniciais	95.356,63
Compras	61.575,46
Regularizações	996,03
Regularizações	- 1 723,18
Saldo Final	79.689,41
Custo Mercadorias Vendidas e Matérias Consumidas	76.515,53

Unid: Euros

8.2.30 Demonstração da Variação da Produção.

Não aplicável



8.2.31 Demonstração dos Resultados Financeiros

(Mapa da aplicação do POCAL em anexo)

Custos e Perdas	2014	2015	2016
681 - Juros Suportados	154.516,86	118.280,43	89.791,38
688 - Outros Custos e Perdas Financeiros	1.160,39	1.998,08	928,91
Resultados Financeiros	-104.265,03	-69.405,15	-39.998,50
Total	51.412,22	50.873,36	50.721,79

Proveitos e Ganhos	2014	2015	2016
781 - Juros Obtidos	696,06	157,20	5,63
783 - Rendimento de Imóveis	50.716,16	50.716,16	50.716,16
Total	51.412,22	50.873,36	50.721,79

Apesar de verificarmos uma diminuição dos custos financeiros nos últimos 3 anos, convém salientar que os resultados financeiros mantêm-se negativos ao longo dos últimos anos, significa que a Câmara continua a ter custos financeiros muito superiores aos proveitos financeiros. Nomeadamente, através dos custos suportados com as amortizações mensais dos empréstimos bancários contraídos em anos anteriores.

Com referência aos valores dos proveitos e ganhos, os mesmos mantêm-se relativamente constantes ao longo dos anos.



8.2.32 Demonstração Resultados Extraordinários

(Mapa da aplicação do POCAL em anexo)

Custos e Perdas	2014	2015	2016
693 - Perdas em Existências	1 816,94	5 370,58	3 848,32
694 - Perdas em Imobilizações	642,60	0,00	133 125,51
695 - Multas e Penalidades	235 970,19	49 556,86	28 333,11
697 - Correções Relativa a Ex Anteriores	29 602,16	32 703,57	2 932,92
698 - Outros Custos e Perdas	0,00	9 678,20	4 032,03
Resultados Extraordinários	1 955 932,03	2 272 891,82	2 364 539,30
Total	2 223 963,92	2 370 201,03	2 536 811,19

Unid:Euros

Proveitos e Ganhos	2014	2015	2016
791 - Restituição de Impostos	32.067,27	25.165,39	48.617,12
793 - Ganhos em Existências	5.797,22	4.181,77	21,54
794 - Ganhos em Imobilizações	0,00	13.763,00	0,00
796 - Reduções Amortizações e Provisões	60.000,00	0,00	117.880,03
797 - Correções Relativas Exercícios Anteriores	8.726,92	6.338,36	8.817,60
798 - Outros Proveitos e Ganhos Extraordinários	2.117.372,51	2.320.752,51	2.361.474,90
Total	2.223.963,92	2.370.201,03	2.536.811,19

Unid:Euros

Contrariamente aos resultados financeiros, verifica-se resultados extraordinários positivos, com valores tendencialmente crescentes ao longo dos últimos três anos. Os proveitos extraordinários foram efetivamente superiores aos custos extraordinários. Sendo a rubrica “outros proveitos e ganhos extraordinários” responsável pelo desempenho positivo dos resultados obtidos. Nas operações regularização de fim de exercício, os montantes creditados na conta 2745 “subsídios para investimento” são transferidos numa base sistemática para a conta 798 “Outros proveitos e



ganhos extraordinários”, a medida que são contabilizadas as amortizações dos elementos do imobilizado a que respeitam, daí esta rubrica apresentar valores muito acima da média.



ENTIDADE

ACTIVO BRUTO

Data : 2017/04/07

MRB

Ano Contabilístico : 2016 Período: Janeiro a Dezembro

Página : 1

Rubricas	Saldo Inicial	Reavaliação/ ajustamento	Aumentos	Alienações	Transferências e abates	Saldo Final	
41	INVESTIMENTOS FINANCEIROS	551.757,00				476.757,00	
41.1	Partes de capital	135.000,00		75.000,00		60.000,00	
41.1.1	Associações de municípios						
41.1.1.1	Associação Nacional de Municípios Portugueses						
41.1.2	Empresas municipais e intermunicipais						
41.1.3	Empresas privadas ou cooperativas	135.000,00		75.000,00		60.000,00	
41.2	Obrigações e títulos de participação	416.757,00				416.757,00	
41.2.1	Empresas municipais e intermunicipais						
41.2.2	Fundo Apoio Municipal	416.757,00				416.757,00	
41.4	Investimentos em imóveis						
41.4.1	Terrenos e recursos naturais						
41.4.2	Edifícios e outras construções						
41.4.2.1	Edifícios						
41.4.2.2	Outras construções						
41.5	Outras aplicações financeiras						
41.5.1	Depósitos em instituições financeiras						
41.5.2	Títulos de dívida pública						
41.5.3	Outros títulos						
	IMOBILIZAÇÕES CORPÓREAS	21.184.699,60	1.603.651,15		4.495.381,70	18.292.969,05	
42.1	Terrenos e recursos naturais	6.438.939,30			22.446,00	6.416.493,30	
42.2	Edifícios e outras construções	12.091.554,14	1.508.730,17		4.472.935,70	9.127.348,61	
42.2.1	Edifícios	9.034.505,44	1.086.406,92		4.472.935,70	5.647.976,66	
42.2.1.01	Habituação						
42.2.1.01.01	Aquisicao						
42.2.1.01.02	Reparacoes e Beneficacoes						
42.2.1.02	OUTROS EDIFICIOS	9.034.505,44	1.086.406,92		4.472.935,70	5.647.976,66	
42.2.1.02.01	Instalacoes de Servicos	723.400,60	36.453,35			759.853,95	
42.2.1.02.02	Instalacoes Desportivas e Recreativas	19.063,28	5.226,48			24.289,76	
42.2.1.02.03	Mercados e Instalacoes de Fiscalizacao Sanitaria	353.922,04				353.922,04	
42.2.1.02.04	Creches						
42.2.1.02.05	Escolas	6.494.592,92		627.803,64	4.042.141,42	3.080.255,14	
42.2.1.02.06	Lares de Terceira Idade						
42.2.1.02.09	Outros	1.443.526,60	416.923,45		430.794,28	1.429.655,77	
42.2.2	Outras construções	3.057.048,70	422.323,25			3.479.371,95	
42.2.2.01	Viadutos, arruamentos e obras complementares						
42.2.2.02	Esgotos	2.112,55				2.112,55	
42.2.2.03	Iluminação pública		7.484,55			7.484,55	
42.2.2.04	Parques e jardins	24.548,83	80.866,32			105.215,15	
42.2.2.05	Instalações desportivas e recreativas	743.020,13	29.743,20			772.763,33	
42.2.2.06	Captação, tratamento e distribuição de água	109.887,19				109.887,19	
42.2.2.07	Viação rural	1.147.638,19	276.510,07			1.424.148,26	
42.2.2.08	Sinalização e trânsito	345.678,11	5.933,31			351.611,42	
42.2.2.09	Infra-estruturas para distr. de energia electrica						
42.2.2.10	Infra-estruturas p/ tratamento de resíduos sólidos						
42.2.11	Cemitérios	310.226,58	21.449,00			331.675,58	
42.2.12	Outras	373.937,12	536,80			374.473,92	
42.3	Equipamento Básico	218.665,50	818,23			219.483,73	
42.3.1	Equipamento Básico- Limpeza						
42.3.2	Equipamento Básico- Obras	56.105,09	489,00			56.594,09	
42.3.3	Equipamento Básico - Bombeiros						
42.3.4	Equipamento Básico - Biblioteca						
42.3.9	Equipamento Básico - Outros	162.560,41	329,23			162.889,64	
42.4	Equipamento de Transporte	1.110.641,18	74.786,71			1.185.427,89	
42.4.1	Equipamento de Transporte - Limpeza	514.026,19	2.198,49			516.224,68	
42.4.2	Equipamento de Transporte - Obras	278.056,72	47.491,24			325.547,96	
42.4.3	Equipamento de Transporte - Bombeiros						
42.4.9	Equipamento de Transporte - Outros	318.558,27	25.096,98			343.655,25	
42.5	Ferramentas e utensílios	203.682,26	3.671,17			207.353,43	
42.6	Equipamento administrativo	511.471,10	5.145,77			516.616,87	
42.7	Taras e vasilhame						
42.9	Outras Imobilizações Corpóreas	609.746,12	10.499,10			620.245,22	
42.9.1	Livros	23.383,61				23.383,61	
42.9.2	Sinalectica	20.756,54				20.756,54	
42.9.3	Contador de Agua	88.533,00				88.533,00	
42.9.9	Outros	477.072,97	10.499,10			487.572,07	
43	IMOBILIZAÇÕES INCORPÓREAS	57.148,22				57.148,22	
43.1	Despesas de instalação						
43.2	Despesas de investigação e de desenvolvimento	57.148,22				57.148,22	
	A transportar	21.793.604,82		1.603.651,15	75.000,00	4.495.381,70	18.826.874,27
	Total	21.793.604,82		1.603.651,15	75.000,00	4.495.381,70	18.826.874,27

Rubricas	Saldo Inicial	Reavaliação/ ajustamento	Aumentos	Alienações	Transferências e abates	Saldo Final
Transporte	21.793.604,82		1.603.651,15	75.000,00	4.495.381,70	18.826.874,27
43.3 Propriedade industrial e outros direitos						
43.9 Outras						
44 IMOBILIZAÇÕES EM CURSO	12.319.527,50		2.878.998,66		14.177.065,20	1.021.460,96
44.1 Imobilizações em curso de investimentos financeiro						
44.1.1 Partes de capital						
44.1.2 Obrigações e títulos de participação						
44.1.4 Investimentos em imóveis						
44.1.5 Outras aplicações financeiras						
44.2 Imobil. em curso de imobilizações corpóreas	723.479,02		163.816,34		768.007,16	119.288,20
44.2.1 Terrenos e recursos naturais						
44.2.2 Edifícios e outras construções	723.479,02		163.816,34		768.007,16	119.288,20
44.2.2.1 Edifícios	36.453,35		119.288,20		36.453,35	119.288,20
44.2.2.1.01 Habitação	36.453,35				36.453,35	
44.2.2.1.01.1 Construção						
44.2.2.1.01.2 Aquisição						
44.2.2.1.01.3 Reparação e Beneficiação	36.453,35				36.453,35	
44.2.2.1.02 Instalações de serviços						
44.2.2.1.03 Instalações desportivas e recreativas			119.288,20			119.288,20
44.2.2.1.04 Mercados e instalações de fiscal.sanitária						
44.2.2.1.05 Creches						
44.2.2.1.06 Escolas						
44.2.2.1.07 Lares de terceira idade						
44.2.2.1.08 Outros edifícios						
44.2.2.2 Outras construções	687.025,67		44.528,14		731.553,81	
44.2.2.2.01 Viadutos,arruamentos e obras complementares						
44.2.2.2.02 Esgotos						
44.2.2.2.03 Iluminação pública						
44.2.2.2.04 Parques e jardins						
44.2.2.2.05 Instalações desportivas e recreativas						
44.2.2.2.06 Captação,tratamento e distribuição de água						
44.2.2.2.07 Viação rural	13.893,43		44.528,14		58.421,57	
44.2.2.2.08 Sinalização e trânsito						
44.2.2.2.09 Infraestruturas p/distrib. de energia eléctrica						
44.2.2.2.10 Infraestruturas p/tratam.de resíduos sólidos						
44.2.2.2.11 Cemitérios						
44.2.2.2.12 Outras	673.132,24				673.132,24	
44.2.3 Equipamento básico						
44.2.4 Equipamento de transporte						
44.2.5 Ferramentas e utensilios						
44.2.6 Equipamento administrativo						
44.2.7 Taxis e vasilhane						
44.2.9 Outras imobilizações corpóreas						
44.3 Imobilizações em curso de imobilizações incorpores						
44.3.1 Despesas de instalação						
44.3.2 Despesas de investigação e de desenvolvimentos						
44.3.3 Propriedade industrial e outros direitos						
44.3.4 Aquisição de serviços						
44.5 Imobilizações em curso de bens de dominio publico	11.596.048,48		2.715.182,32		13.409.058,04	902.172,76
44.5.1 Terrenos e recursos naturais						
44.5.2 Edifícios						
44.5.3 Outras construções e infra-estruturas	11.596.048,48		2.715.182,32		13.409.058,04	902.172,76
44.5.3.1 Viação Rural	11.596.048,48		2.715.182,32		13.409.058,04	902.172,76
44.5.3.1.1 IPADAP/PDAR						
44.5.3.1.2 POPRAM II	683.429,42				683.429,42	
44.5.3.1.3 CONTRATO PROGRAMA	4.842.034,16				4.842.034,16	
44.5.3.1.4 LIDER						
44.5.3.1.5 FEDER	821.031,51				821.031,51	
44.5.3.1.6 FEADER						
44.5.3.1.7 LEI DE MEIOS	97.130,74		476.168,04			573.298,78
44.5.3.1.8 FEDRER MADEIRA/20						
44.5.3.1.9 OUTRAS	5.152.422,65		2.239.014,28		7.062.562,95	320.873,98
44.5.4 Bens do património histórico, artistico e cultural						
44.5.5 Outros bens de dominio público						
44.6 Adiantamentos por conta de bens de dominio publico						
44.7 Adiantamentos por conta de investimentos financeir						
44.8 Adiantamentos por conta de imobilizações corporeas						
44.9 Adiantamentos por conta de imobilizações corporeas						
45 BENS DE DOMÍNIO PÚBLICO	175.242.714,00		10.766.314,49		118.728,85	185.890.299,64
45.1 Terrenos e recursos naturais	49.162.466,65					49.162.466,65
45.2 Edifícios						
45.3 Outras construções e infraestruturas	126.080.247,35		10.766.314,49		118.728,85	136.727.832,99
45.3.4 Parques e Jardins	2.343.777,50		40.991,10			2.384.678,60
45.3.7 Viacao Rural	123.736.469,85		10.725.413,39		118.728,85	134.343.154,39
A transportar	85.619.376,47		4.523.550,91	75.000,00	18.672.446,90	71.395.480,48
Total	85.619.376,47		4.523.550,91	75.000,00	18.672.446,90	71.395.480,48

Rubricas	Saldo Inicial	Reavaliação/ ajustamento	Aumentos	Alienações	Transferências e abates	Saldo Final
Transporte	65.619.376,47		4.523.550,91	75.000,00	18.672.446,90	71.395.480,48
45.3.7.1 IFADAP/PDAR	1.269.738,97					1.269.738,97
45.3.7.2 POPRAM II 75/25						
45.3.7.3 Contrato Programa	1.755.952,82					1.755.952,82
45.3.7.4 LIDER II						
45.3.7.5 FEDER	599.308,87					599.308,87
45.3.7.6 Saneamento	10.723.135,88		18.280,00			10.741.415,88
45.3.7.6.1 Serra de Agua	1.336.742,01					1.336.742,01
45.3.7.6.2 Tabua - Banda d'Alem	1.719.483,06					1.719.483,06
45.3.7.6.3 Sao Paulo - Terreiros	4.635.535,81		18.280,00			4.653.815,81
45.3.7.6.4 Outras	3.031.375,00					3.031.375,00
45.3.7.9 Outras	109.388.333,31		10.707.133,39		118.728,85	119.976.737,85
45.5 Bens do património histórico, artist. e cultural						
45.9 Outros bens de dominio público						
Total	209.355.846,32		15.248.964,30	75.000,00	18.791.175,75	205.738.634,87

ENTIDADE

A M O R T I Z A Ç Õ E S E P R O V I S Õ E S

MRB

Ano Contabilístico : 2016 Período: Janeiro a Dezembro

Data : 2017/04/07

Página : 1

Rubricas	Saldo Inicial	Reforço	Regularizações	Saldo Final
48 AMORTIZAÇÕES ACUMULADAS	90.655.058,62	9.206.353,33	3.126.014,05	96.735.397,90
48.1 De investimentos em imóveis				
48.1.1 Terrenos e recursos naturais				
48.1.2 Edifícios e outras construções				
48.1.2.1 Edifícios				
48.1.2.2 Outras construções				
48.2 De imobilizações corpóreas	7.833.921,02	838.971,09	2.097.380,51	6.575.511,60
48.2.1 Terrenos e recursos naturais				
48.2.2 Edifícios e outras construções	5.485.082,38	690.980,24	2.097.380,51	4.078.682,11
48.2.2.1 Edifícios	3.380.865,10	279.103,69	1.839.231,78	1.820.737,01
48.2.2.2 Outras construções	2.104.217,28	411.876,55	258.148,73	2.257.945,10
48.2.3 Equipamento básico	197.975,14	7.824,84		205.799,98
48.2.4 Equipamento de transporte	879.440,86	112.408,71		991.849,57
48.2.5 Ferramentas e utensílios	199.280,89	2.175,76		201.456,65
48.2.6 Equipamento administrativo	497.641,35	6.203,80		503.845,15
48.2.7 Taras e vasilhame				
48.2.9 Outras imobilizações corpóreas	574.500,40	19.377,74		593.878,14
48.3 De imobilizações incorpóreas	11.429,64	11.429,65		22.859,29
48.3.1 Despesas de instalação				
48.3.2 Despesas de investigação e de desenvolvimento	11.429,64	11.429,65		22.859,29
48.3.3 Propriedade industrial e outros direitos				
48.3.9 Outras				
48.5 De bens de domínio público	82.809.707,96	8.355.952,59	1.028.633,54	90.137.027,01
48.5.1 Terrenos e recursos naturais				
48.5.2 Edifícios				
48.5.3 Outras construções e infraestruturas	82.809.707,96	8.355.952,59	1.028.633,54	90.137.027,01
48.5.5 Bens de patrimônio histórico, artístico e cultural				
48.5.9 Outros bens de domínio público				
49 PROVISÕES PARA INVESTIMENTOS FINANCEIROS	75.000,00		75.000,00	
49.1 Partes de capital	75.000,00		75.000,00	
49.2 Obrigações e títulos de participação				
49.3 ...				
49.5 Outras aplicações financeiras				
A transportar				
Total	90.730.058,62	9.206.353,33	3.201.014,05	96.735.397,90

ENTIDADE		MAPA DAS CONTAS DE ORDEM				DATA	ANO	PAGINA
MRB		Período: 2016/01/01 a 2016/12/31				2017/04/07	2016	1
COD. CONTA	DESIGNAÇÃO	SALDO INICIAL		DO PERÍODO		SALDO FINAL		
		DEBITO	CREDITO	DEBITO	CREDITO	DEVEDOR	CREDOR	
09	CONTAS DE ORDEM							
09.1	CAUCOES E DEPOSITOS DE GARANTIA							
09.1.05	CAUCOES E DEPOSITOS							
	TOTAL ...							

DEMONSTRAÇÃO DE RESULTADOS FINANCEIROS

ANO 2016

ENTIDADE

MRB

MUNICÍPIO DA RIBEIRA BRAVA

Janeiro - Dezembro

Pag. 1

CUSTOS E PERDAS	EXERCÍCIOS		PROVEITOS E GANHOS	EXERCÍCIOS	
	N	N - 1		N	N - 1
681 - JUROS SUPOSTADOS	89.791,38	118.280,43	781 - JUROS OBTIDOS	5,63	157,20
682 - PERDAS EM ENTIDADES PARTICIPADAS			782 - GANHOS EM ENTIDADES PARTICIPADAS		
683 - AMORTIZAÇÕES DE INVESTIMENTOS EM IMÓVEIS			783 - RENDIMENTOS DE IMÓVEIS	50.716,16	50.716,16
684 - PROVISÕES PARA APLICAÇÕES FINANCEIRAS			784 - RENDIMENTOS DE PARTICIPAÇÕES DE CAPITAL		
685 - DIFERENÇAS DE CÂMBIO DESFAVORÁVEIS			785 - DIFERENÇAS DE CÂMBIO FAVORÁVEIS		
687 - PERDAS NA ALIENAÇÃO DE APLICAÇÕES DE TESOURARIA			786 - DESC. DE PTO. PAGAMENTO OBTIDOS		
688 - OUTROS CUSTOS E PERDAS FINANCEIRAS	928,91	1.998,08	787 - GANHOS NA ALIEN. APLIC. TESOURARIA		
RESULTADOS FINANCEIROS	-39.998,50	-69.405,15	788 - OUTROS PROV. E GANHOS FINANCEIROS		
Total	50.721,79	50.873,36	Total	50.721,79	50.873,36

ORGÃO EXECUTIVO
 Aprovado por maioria c/ 2 votos contra do PJ
 Em 12 de Abril de 2017
 R. A. M.

ORGÃO DELIBERATIVO
 Em 27 de Abril de 2017
 Prof.

DEMONSTRAÇÃO DE RESULTADOS EXTRAORDINARIOS

ANO 2016

ENTIDADE

MRB


-

MUNICIPIO DA RIBEIRA BRAVA

Janeiro - Dezembro

Pag. 1

CUSTOS E PERDAS	EXERCÍCIOS		PROVEITOS E GANHOS	EXERCÍCIOS	
	N	N - 1		N	N - 1
691 - TRANSFÊRENCIAS DE CAPITAL CONCEDIDAS			791 - RESTITUIÇÃO DE IMPOSTOS	48.617,12	25.165,39
692 - DÍVIDAS INCOBRÁVEIS			792 - RECUPERAÇÃO DE DÍVIDAS		
693 - PERDAS EM EXISTÊNCIAS	3.848,32	5.370,58	793 - GANHOS EM EXISTÊNCIA	21,54	4.181,77
694 - PERDAS EM IMOBILIZAÇÕES	133.125,51		794 - GANHOS IMOBILIZAÇÕES		13.763,00
695 - MULTAS E PENALIDADES	28.333,11	49.556,86	795 - BENEFÍCIOS PENAL. CONTRATUAIS		
696 - AUMENTOS AMORTIZ. PROVISÕES			796 - REDUÇÕES AMORT. PROVISÕES	117.880,03	
697 - CORREÇÕES REL. EXERC. ANTERIORES	2.932,92	32.703,57	797 - CORREÇÕES RELAT. EXERC. ANTERIORES	8.817,60	6.338,36
698 - OUTROS CUSTOS E PERDAS EXTRAORDINÁRIOS	4.032,03	9.678,20	798 - OUTROS PROV. GANHOS EXTRAORDINÁRIOS	2.361.474,90	2.320.752,51
RESULTADOS EXTRAORDINARIOS	2.364.539,30	2.272.891,82	Total	2.536.811,19	2.370.201,03
Total	2.536.811,19	2.370.201,03			

ORGÃO EXECUTIVO
 Aprovado por maioria com 2 votos contra 0 PS
 Em 12 de Abril de 2017


ORGÃO DELIBERATIVO
 Em 27 de Abril de 2017




MAPA SÍNTESE BENS INVENTARIADOS

Ano Económico de 2016

ENTIDADE
MEB

Data de Emissão : 2017/04/21

MAPA SÍNTESE DOS BENS INVENTARIADOS

CONTA IMOBILIZADO : 41.1.3 - Empresas privadas ou cooperativas

Ano : 2016
Página: 1

Cl. Tipo Bem	Designacao	Patrimonio Inicial		Acréscimos Patrimoniais			Diminuições Patrimoniais			Patrimonio Final			Variação Patrimonial			
		Bruto	Liquido	Aquisições	Reavaliações e outras alterações	Grandes reparações ou melhorias	Abates	Desvalorizações	Amortizações Do exercício	Acumuladas	Total	Bruto	Liquido	Bruta	Liquida	
(1)	(2)	(3)	(4)	(5)	(6)	(7)	(8=5+6+7)	(9)	(10)	(11)	(12)	(13=9+10+11)	(14=3+8-9-10)	(15=14-12)	(16=14-3)	(17=15-4)
000 01	INVESTIMENTOS FINANCEIROS , PARTICIPAÇÕES CAPITAL , PARTES DE CAPITAL	135.000,00	60.000,00				75.000,00					75.000,00	60.000,00	60.000,00	-75.000,00	
	Total	135.000,00	60.000,00				75.000,00					75.000,00	60.000,00	60.000,00	-75.000,00	

ENTIDADE
MPB

Data de Emissão : 2017/04/21

CONTA IMOBILIZADO : 41.2.2 - Fundo Apoio Municipal

MAPA SÍNTESE DOS BENS INVENTARIADOS

Ano : 2016
Página: 1

Cl. Tipo Bem	Designacao	Patrimonio Inicial		Acréscimos Patrimoniais			Diminuições Patrimoniais			Patrimonio Final			Variação Patrimonial			
		Bruto	Liquido	Aquisições	Reavaliações e outras alterações	Grandes reparações ou melhorias	Abates	Desvalorizações	Amortizações Do exercício	Acumuladas	Total	Bruto	Liquido	Bruta	Liquida	
(1)	(2)	(3)	(4)	(5)	(6)	(7)	(8=5+6+7)	(9)	(10)	(11)	(12)	(13=9+10+11)	(14=3+8-9-10)	(15=14-12)	(16=14-3)	(17=15-4)
000 01	INVESTIMENTOS FINANCEIROS , PARTICIPAÇÕES CAPITAL , OBRIGAÇÕES E TÍTULOS DE PARTICIPAÇÃO	416.757,00	416.757,00									416.757,00	416.757,00	416.757,00		
	Total	416.757,00	416.757,00									416.757,00	416.757,00	416.757,00		

ENTIDADE
MPB

Data de Emissão : 2017/04/21

CONTA IMOBILIZADO : 42.1 - Terrenos e recursos naturais

MAPA SÍNTESE DOS BENS INVENTARIADOS

Ano : 2016
Página: 1

Cl. Tipo Bem	Designacao	Patrimonio Inicial		Acréscimos Patrimoniais			Diminuições Patrimoniais			Patrimonio Final			Variação Patrimonial			
		Bruto	Liquido	Aquisições	Reavaliações e outras alterações	Grandes reparações ou melhorias	Abates	Desvalorizações	Amortizações Do exercício	Acumuladas	Total	Bruto	Liquido	Bruta	Liquida	
(1)	(2)	(3)	(4)	(5)	(6)	(7)	(8=5+6+7)	(9)	(10)	(11)	(12)	(13=9+10+11)	(14=3+8-9-10)	(15=14-12)	(16=14-3)	(17=15-4)
301 04	IMOVEIS URBANOS COM FINALIDADE OPERATIVA (DOMINIO PRIVADO) , CONSTRUÇÕES DIVERSAS , OUTRAS CONSTRUÇÕES	9.726,22	9.726,22									9.726,22	9.726,22			
301 06	IMOVEIS URBANOS COM FINALIDADE OPERATIVA (DOMINIO PRIVADO) , TERRENOS INCLUIDOS EM PLANOS DE URB. COM CAPACIDADE CONSTR. , EM AGLOMERADOS URBANOS	239.423,00	239.423,00									239.423,00	239.423,00			
301 06	IMOVEIS URBANOS COM FINALIDADE OPERATIVA (DOMINIO PRIVADO) , TERRENOS INCLUIDOS EM PLANOS DE URB. COM CAPACIDADE CONSTR. , OUTROS TERRENOS	8.000,00	8.000,00									8.000,00	8.000,00			
301 07	IMOVEIS URBANOS COM FINALIDADE OPERATIVA (DOMINIO PRIVADO) , TERRENOS SITUADOS DENTRO DO PERÍMETRO URBANO , DESTINADOS A EQUIPAMENTO PÚBLICO	363.125,00	363.125,00									363.125,00	363.125,00			
301 07	IMOVEIS URBANOS COM FINALIDADE OPERATIVA (DOMINIO PRIVADO) , TERRENOS SITUADOS DENTRO DO PERÍMETRO URBANO , OUTROS TERRENOS	4.640.446,70	4.640.446,70									22.446,00	4.618.000,70	4.618.000,70	-22.446,00	-22.446,00
302 01	IMOVEIS RUSTICOS (DOMINIO PRIVADO) , TERRENOS NÃO INCLUIDOS EM PLANO DE URBANIZAÇÃO , SECUNDARIAS	249.399,00	249.399,00									249.399,00	249.399,00			
	Total	5.510.119,92	5.510.119,92									22.446,00	5.487.673,92	5.487.673,92	-22.446,00	-22.446,00

ENTIDADE
MRE

Data de Emissão : 2017/04/21

MAPA SÍNTESE DOS BENS INVENTARIADOS

CONTA IMOBILIZADO : 42.1.1 - Terrenos e recursos naturais

Ano : 2016

Página: 2

Classificador Geral		Patrimônio Inicial			Acréscimos Patrimoniais			Diminuições Patrimoniais			Patrimônio Final			Variação Patrimonial		
CL. Tipo Bem	Designação	Bruto		Líquido	Aquisições	Reavaliações e outras alterações	Grandes reparações ou melhorias	Total	Abates	Desvalorizações	Amortizações		Bruto	Líquido	Bruta	Líquida
		(3)	(4)								(5)	(6)				
302 01 03	IMOVEIS RUSTICOS (DOMINIO PRIVADO), TERRENSOS NÃO INCLUIDOS EM PLANO DE URBANIZAÇÃO, FLORESTAIS	281.295,50	281.295,50	281.295,50	(5)	(6)	(7)	(8-5+6+7)	(9)	(10)	(11)	(12)	281.295,50	281.295,50	281.295,50	281.295,50
302 01 99	IMOVEIS RUSTICOS (DOMINIO PRIVADO), TERRENSOS NÃO INCLUIDOS EM PLANO DE URBANIZAÇÃO	618.592,88	618.592,88	618.592,88	(5)	(6)	(7)	(8-5+6+7)	(9)	(10)	(11)	(12)	618.592,88	618.592,88	618.592,88	618.592,88
401 07 99	TERRENSOS COM OUTROS FINS URBANIZÁVEIS, COM OUTROS SERVIÇOS PÚBLICOS, TERRENSOS URBANOS CENTRAIS DO PRIMEIRO URBANO, OUTROS TERRENSOS	6.438.939,30	6.438.939,30	6.438.939,30									6.438.939,30	6.438.939,30	6.438.939,30	6.438.939,30
Total		7.358.827,38	7.358.827,38	7.358.827,38						22.446,00			7.381.273,38	7.381.273,38	7.381.273,38	7.381.273,38

ENTIDADE
MRE

Data de Emissão : 2017/04/21

MAPA SÍNTESE DOS BENS INVENTARIADOS

CONTA IMOBILIZADO : 42.2.1.01.02 - Reparacoes e Beneficóccoes

Ano : 2016

Página: 2

Classificador Geral		Patrimônio Inicial			Acréscimos Patrimoniais			Diminuições Patrimoniais			Patrimônio Final			Variação Patrimonial		
CL. Tipo Bem	Designação	Bruto		Líquido	Aquisições	Reavaliações e outras alterações	Grandes reparações ou melhorias	Total	Abates	Desvalorizações	Amortizações		Bruto	Líquido	Bruta	Líquida
		(3)	(4)								(5)	(6)				
301 01 02	IMOVEIS URBANOS COM FINALIDADE OPERATIVA (DOMINIO PRIVADO), HABITAÇÕES, HABITAÇÕES SOCIAIS	146,98	146,98	146,98	(5)	(6)	(7)	(8-5+6+7)	(9)	(10)	(11)	(12)	146,98	146,98	146,98	146,98
Total		146,98	146,98	146,98									146,98	146,98	146,98	146,98

ENTIDADE
MRE

Data de Emissão : 2017/04/21

MAPA SÍNTESE DOS BENS INVENTARIADOS

CONTA IMOBILIZADO : 42.2.1.02.01 - Instalações de Serviços

Ano : 2016

Página: 2

Classificador Geral		Patrimônio Inicial			Acréscimos Patrimoniais			Diminuições Patrimoniais			Patrimônio Final			Variação Patrimonial		
CL. Tipo Bem	Designação	Bruto		Líquido	Aquisições	Reavaliações e outras alterações	Grandes reparações ou melhorias	Total	Abates	Desvalorizações	Amortizações		Bruto	Líquido	Bruta	Líquida
		(3)	(4)								(5)	(6)				
107 01 99	EQUIPAMENTO DE CONFORTO, HIGIENE E DE UTILIZACAO COMM, MOBILIARIO E EQUIPAMENTO COMM EXCLUI MOBILIARIO DE ESCRI., OUTRO MOBILIARIO E EQUIPAMENTO DE CONFORTO, HIGIENE E DE UTILIZACAO COMM, ARTIGOS E UTENSILIOS DE DECORACAO E CONFORTO, OUTROS ARTIGOS E UTENSILIOS	1.464,00	915,00	915,00	(5)	(6)	(7)	(8-5+6+7)	(9)	(10)	(11)	(12)	1.464,00	732,00	1.464,00	732,00
107 02 99	EQUIPAMENTO DE CONFORTO, HIGIENE E DE UTILIZACAO COMM, ARTIGOS E UTENSILIOS DE DECORACAO E CONFORTO, OUTROS ARTIGOS E UTENSILIOS	146,98	146,98	146,98									146,98	146,98	146,98	146,98
107 05 99	EQUIPAMENTO DE CONFORTO, HIGIENE E DE UTILIZACAO COMM, EDIF. DE AQUECIMENTO DE AMBIENTE E AQUECEDORES DE AGUA DOM. OUTRO EQUIPAMENTO DE USU ESPECIFICO	1.573,20	196,65	196,65									1.573,20	196,65	1.573,20	196,65
301 02 01	IMOVEIS URBANOS COM FINALIDADE OPERATIVA (DOMINIO PRIVADO), EDIFICACÓES PARA SERVIÇOS, INSTALAÇÃO DE SERVIÇOS DE NATUREZA ADMINISTRATIVA	670.209,65	670.209,65	670.209,65	36.453,35			36.453,35					706.662,00	539.408,59	36.453,35	539.408,59
Total		673.392,83	1.111,65	1.111,65	36.453,35			36.453,35					709.846,18	540.140,59	36.453,35	539.028,94

ENTIDADE		MAPA SÍNTESE DOS BENS INVENTARIADOS	
MRB		- Instalações de Serviços	
Data de Emissão : 2017/04/21		CONTA IMOBILIZADO : 42.2.1.02.01	

Ano : 2016
Página: 3

Cl.	Tipo Bem	Designação	Patrimônio Inicial		Acréscimos Patrimoniais			Diminuições Patrimoniais			Patrimônio Final		Variação Patrimonial				
			Bruto	Líquido	Aquisições	Reavaliações e outras alterações	Grandes reparações ou Beneficiárias	Total	Abates	Desvalorizações	Amortizações Acumuladas	Total	Bruto	Líquido	Bruta	Líquida	
301	04	59	50.007,77	32.618,50	(5)	(6)	(7)	(8=5+6+7)	(9)	(10)	(11)	(12)	(13=9+10+11)	(14=3+8-9-10)	(15=14-12)	(16=14-3)	(17=15-4)
											1.321,72	18.711,99	1.322,72	50.007,77	31.295,78		-1.322,72
		Total	723.400,60	33.730,15	36.453,35			36.453,35			-501.252,87	188.417,58	-501.252,87	759.853,95	571.436,37	36.453,35	537.706,22

ENTIDADE		MAPA SÍNTESE DOS BENS INVENTARIADOS	
MRB		- Instalações Desportivas e Recreativas	
Data de Emissão : 2017/04/21		CONTA IMOBILIZADO : 42.2.1.02.02	

Ano : 2016
Página: 3

Cl.	Tipo Bem	Designação	Patrimônio Inicial		Acréscimos Patrimoniais			Diminuições Patrimoniais			Patrimônio Final		Variação Patrimonial				
			Bruto	Líquido	Aquisições	Reavaliações e outras alterações	Grandes reparações ou Beneficiárias	Total	Abates	Desvalorizações	Amortizações Acumuladas	Total	Bruto	Líquido	Bruta	Líquida	
118	07	03	14.277,58	10.709,18	(8)	(6)	(7)	(8=5+6+7)	(9)	(10)	(11)	(12)	(13=9+10+11)	(14=3+8-9-10)	(15=14-12)	(16=14-3)	(17=15-4)
								5.226,48			5.311,55	8.880,95	5.311,55	19.504,06	10.623,11	5.226,48	-85,07
301	04	02	4.785,70	3.828,45							239,29	1.196,50	239,29	4.785,70	3.589,20		-239,29
		Total	19.063,28	14.536,67				5.226,48			5.550,84	10.077,45	5.550,84	24.289,76	14.212,31	5.226,48	-324,36

ENTIDADE		MAPA SÍNTESE DOS BENS INVENTARIADOS	
MRB		- Mercados e Instalações de Fiscalização Sanitária	
Data de Emissão : 2017/04/21		CONTA IMOBILIZADO : 42.2.1.02.03	

Ano : 2016
Página: 3

Cl.	Tipo Bem	Designação	Patrimônio Inicial		Acréscimos Patrimoniais			Diminuições Patrimoniais			Patrimônio Final		Variação Patrimonial				
			Bruto	Líquido	Aquisições	Reavaliações e outras alterações	Grandes reparações ou Beneficiárias	Total	Abates	Desvalorizações	Amortizações Acumuladas	Total	Bruto	Líquido	Bruta	Líquida	
301	02	59	353.922,04	261.017,48	(5)	(6)	(7)	(8=5+6+7)	(9)	(10)	(11)	(12)	(13=9+10+11)	(14=3+8-9-10)	(15=14-12)	(16=14-3)	(17=15-4)
											4.260,91	97.165,47	4.260,91	353.922,04	256.756,57		-4.260,91
		Total	353.922,04	261.017,48							4.260,91	97.165,47	4.260,91	353.922,04	256.756,57		-4.260,91

ENTIDADE
MRB

Data de Emissão : 2017/04/21

MAPA SÍNTESE DOS BENS INVENTARIADOS

CONTA IMOBILIZADO : 42.2.2.02 - Escolas

Ano : 2016

Página: 5

Cl.	Tipo Bem	Designação	Patrimônio inicial		Acréscimos Patrimoniais			Diminuições Patrimoniais			Patrimônio Final		Variação Patrimonial				
			Bruto	Líquido	Aquisições	Reavaliações e outras alterações	Grandes reparações ou melhorias	Total	Abates	Desvalorizações	Amortizações Do exercício	Acumuladas	Total	Bruto	Líquido	Bruta	Líquida
301	04	99	(3)	(4)	(5)	(6)	(7)	(8=5+6+7)	(9)	(10)	(11)	(12)	(13=9+10+11)	(14=3+8-9-10)	(15=14-12)	(16=14-3)	(17=15-4)
			2.112,55	1.766,26							26,41	369,70	26,41	2.112,55	1.742,85		-26,41
			2.112,55	1.766,26							26,41	369,70	26,41	2.112,55	1.742,85		-26,41

ENTIDADE
MRB

Data de Emissão : 2017/04/21

CONTA IMOBILIZADO : 42.2.2.03 - Iluminação pública

MAPA SÍNTESE DOS BENS INVENTARIADOS

Ano : 2016

Página: 5

Cl.	Tipo Bem	Designação	Patrimônio inicial		Acréscimos Patrimoniais			Diminuições Patrimoniais			Patrimônio Final		Variação Patrimonial				
			Bruto	Líquido	Aquisições	Reavaliações e outras alterações	Grandes reparações ou melhorias	Total	Abates	Desvalorizações	Amortizações Do exercício	Acumuladas	Total	Bruto	Líquido	Bruta	Líquida
107	03	99	(3)	(4)	(5)	(6)	(7)	(8=5+6+7)	(9)	(10)	(11)	(12)	(13=9+10+11)	(14=3+8-9-10)	(15=14-12)	(16=14-3)	(17=15-4)
			7.484,55					7.484,55			935,57	935,57	935,57	7.484,55	6.548,98		7.484,55
			7.484,55					7.484,55			935,57	935,57	935,57	7.484,55	6.548,98		7.484,55

ENTIDADE
MRB

Data de Emissão : 2017/04/21

CONTA IMOBILIZADO : 42.2.2.04 - Parques e jardins

MAPA SÍNTESE DOS BENS INVENTARIADOS

Ano : 2016

Página: 5

Cl.	Tipo Bem	Designação	Patrimônio inicial		Acréscimos Patrimoniais			Diminuições Patrimoniais			Patrimônio Final		Variação Patrimonial				
			Bruto	Líquido	Aquisições	Reavaliações e outras alterações	Grandes reparações ou melhorias	Total	Abates	Desvalorizações	Amortizações Do exercício	Acumuladas	Total	Bruto	Líquido	Bruta	Líquida
106	01	59	(3)	(4)	(5)	(6)	(7)	(8=5+6+7)	(9)	(10)	(11)	(12)	(13=9+10+11)	(14=3+8-9-10)	(15=14-12)	(16=14-3)	(17=15-4)
			3.079,31	849,37	55.032,28			55.032,28			7.303,70	9.533,64	7.303,70	58.111,59	48.577,95		55.032,28
			3.079,31	849,37	55.032,28			55.032,28			7.303,70	9.533,64	7.303,70	58.111,59	48.577,95		55.032,28
107	01	03		312,72							156,36	7.242,66	156,36	7.399,02	156,36		-156,36
				312,72							156,36	7.242,66	156,36	7.399,02	156,36		-156,36
				312,72							156,36	7.242,66	156,36	7.399,02	156,36		-156,36
107	02	99		2.518,88							2.518,88	2.518,88	2.518,88	2.518,88			
				2.518,88							2.518,88	2.518,88	2.518,88	2.518,88			
				2.518,88							2.518,88	2.518,88	2.518,88	2.518,88			
109	03	99			25.634,04			25.634,04			3.204,26	3.204,26	3.204,26	25.634,04	22.429,78		25.634,04
					25.634,04			25.634,04			3.204,26	3.204,26	3.204,26	25.634,04	22.429,78		25.634,04
					25.634,04			25.634,04			3.204,26	3.204,26	3.204,26	25.634,04	22.429,78		25.634,04
401	04	99		7.566,10							291,40	3.876,52	291,40	11.551,62	7.674,70		-291,40
				7.566,10							291,40	3.876,52	291,40	11.551,62	7.674,70		-291,40
				7.566,10							291,40	3.876,52	291,40	11.551,62	7.674,70		-291,40
			24.548,63	9.120,19	80.666,32			80.666,32			10.955,72	26.376,36	10.955,72	105.215,15	78.838,79		80.666,32
			24.548,63	9.120,19	80.666,32			80.666,32			10.955,72	26.376,36	10.955,72	105.215,15	78.838,79		80.666,32

ENTIDADE
NRB

Data de Emissão : 2017/04/21

CONTA IMOBILIZADO : 42.2.2.05 - Instalações desportivas e recreativas

MAPA SÍNTESE DOS BENS INVENTARIADOS

Ano : 2016
Página: 6

Classificador Geral		Patrimônio Inicial			Acréscimos Patrimoniais			Diminuições Patrimoniais			Patrimônio Final			Variação Patrimonial		
Cl.	Tipo Ben	Designação	Patrimônio Inicial		Aquisições	Reavaliações e outras alterações	Grandes reparações ou melhorias	Total	Abates	Desvalorizações	Amortizações		Bruto	Líquido	Bruta	Líquida
			Bruto	Líquido							Do exercício	Acumuladas				
(1)	(2)	(3)	(4)	(5)	(6)	(7)	(8=5+6+7)	(9)	(10)	(11)	(12)	(13=9+10+11)	(14=3+8-9-10)	(15=14-12)	(16=14-3)	(17=15-4)
106	01	99	6.155,10								6.155,18		6.155,18			
			EQUIPAMENTO E MATERIAL RECREATIVO, BOMBAS E COMPRESSORES, MOTO-BOMBAS, EQUIPAMENTO E MATERIAL PARA A INDÚSTRIA, BOMBAS E COMPRESSORES, OUTROS													
301	04	02	61.937,94			26.800,00	26.800,00			-237.824,45	368.817,86	-237.824,45	655.280,15	326.462,29	26.800,00	264.624,45
			IMÓVEIS URBANOS COM FINALIDADE OPERATIVA (DOMÍNIO PRIVADO) - CONSTRUÇÕES DIVERSAS - COMPLEXOS DESPORTIVOS													
301	04	99	56.417,48			2.943,20	2.943,20			1.406,60	13.374,00	1.406,60	71.328,00	57.954,00	2.943,20	1.536,52
			IMÓVEIS URBANOS COM FINALIDADE OPERATIVA (DOMÍNIO PRIVADO) - CONSTRUÇÕES DIVERSAS - OUTRAS CONSTRUÇÕES													
			Total	118.255,32		29.743,20	29.743,20	29.743,20		-236.417,77	388.347,04	-236.417,77	772.763,33	384.416,29	29.743,20	266.160,97

ENTIDADE
NRB

Data de Emissão : 2017/04/21

CONTA IMOBILIZADO : 42.2.2.06 - Captação, tratamento e distribuição de água

MAPA SÍNTESE DOS BENS INVENTARIADOS

Ano : 2016
Página: 6

Classificador Geral		Patrimônio Inicial			Acréscimos Patrimoniais			Diminuições Patrimoniais			Patrimônio Final			Variação Patrimonial		
Cl.	Tipo Ben	Designação	Patrimônio Inicial		Aquisições	Reavaliações e outras alterações	Grandes reparações ou melhorias	Total	Abates	Desvalorizações	Amortizações		Bruto	Líquido	Bruta	Líquida
			Bruto	Líquido							Do exercício	Acumuladas				
(1)	(2)	(3)	(4)	(5)	(6)	(7)	(8=5+6+7)	(9)	(10)	(11)	(12)	(13=9+10+11)	(14=3+8-9-10)	(15=14-12)	(16=14-3)	(17=15-4)
110	25	05	2.235,22	638,63						319,32	1.915,91	319,32	2.235,22	319,31		-319,32
			EQUIPAMENTO E MATERIAL PARA A INDÚSTRIA, BOMBAS E COMPRESSORES, MOTO-BOMBAS, EQUIPAMENTO E MATERIAL PARA A INDÚSTRIA, BOMBAS E COMPRESSORES, OUTROS													
110	25	99	604,17								604,17		604,17			
			EQUIPAMENTO E MATERIAL PARA A INDÚSTRIA, BOMBAS E COMPRESSORES, OUTROS													
117	01	02	1.937,52	98,97						98,97	1.937,52	98,97	1.937,52			-98,97
			ABASTECIMENTO PÚBLICO E ÁGUAS RESIDUAIS (DOMÍNIO PÚBLICO) - EDIFÍCIOS E OBRAS													
117	01	99	39.861,72	887,13						476,68	39.451,27	476,68	39.861,72	410,45		-476,68
			ABASTECIMENTO PÚBLICO E ÁGUAS RESIDUAIS (DOMÍNIO PÚBLICO) - OUTRO EQUIPAMENTO DE USO ESPECÍFICO													
401	04	99	11.855,97	6.936,20						592,79	5.532,46	592,79	11.855,87	6.343,41		-592,79
			IMÓVEIS URBANOS COM FINALIDADE OPERATIVA (DOMÍNIO PÚBLICO) - CONSTRUÇÕES DIVERSAS - OUTRAS CONSTRUÇÕES													
403	01	02	53.392,69										53.392,69			
			OUTROS RECURSOS NATURAIS (DOMÍNIO PÚBLICO) - OUTROS IMÓVEIS, POÇOS E RESERVATÓRIOS													
			Total	61.953,62						1.497,76	49.421,33	1.497,76	109.987,19	60.465,86		-1.487,76

ENTIDADE
MRB

Data de Emissão : 2017/04/21

MAPA SÍNTESE DOS BENS INVENTARIADOS

CONTA IMOBILIZADO : 42.2.2.07

- Viação rural

Ano : 2016
Página: 7

Classificador Geral		Patrimônio Inicial		Acréscimos Patrimoniais		Diminuições Patrimoniais		Patrimônio Final		Variação Patrimonial						
Cl.	Tipo Bem	Designação	Bruto	Líquido	Aquisições	Reavaliações e outras alterações	Grandes reparações ou melhorias	Abates	Desvalorizações	Amortizações Do exercício	Acumuladas	Total	Bruto	Líquido	Bruta	Líquida
(1)	(2)	(3)	(4)	(5)	(6)	(7)	(8=5+6+7)	(9)	(10)	(11)	(12)	(13=9+10+11)	(14=3+8-9-10)	(15=14-12)	(16=14-3)	(17=15-4)
401	05	01	1.147.638,19	459.055,28	276.510,07	276.510,07	276.510,07	276.510,07	276.510,07	231.113,46	925.696,37	237.113,46	1.424.149,26	488.451,69	276.510,07	39.396,61
		Total	1.147.638,19	459.055,28	276.510,07	276.510,07	276.510,07	276.510,07	276.510,07	231.113,46	925.696,37	237.113,46	1.424.149,26	488.451,69	276.510,07	39.396,61

ENTIDADE
MRB

Data de Emissão : 2017/04/21

CONTA IMOBILIZADO : 42.2.2.08

- Sinalização e trânsito

MAPA SÍNTESE DOS BENS INVENTARIADOS

Ano : 2016
Página: 7

Classificador Geral		Patrimônio Inicial		Acréscimos Patrimoniais		Diminuições Patrimoniais		Patrimônio Final		Variação Patrimonial						
Cl.	Tipo Bem	Designação	Bruto	Líquido	Aquisições	Reavaliações e outras alterações	Grandes reparações ou melhorias	Abates	Desvalorizações	Amortizações Do exercício	Acumuladas	Total	Bruto	Líquido	Bruta	Líquida
(1)	(2)	(3)	(4)	(5)	(6)	(7)	(8=5+6+7)	(9)	(10)	(11)	(12)	(13=9+10+11)	(14=3+8-9-10)	(15=14-12)	(16=14-3)	(17=15-4)
104	07	16	2.661,78	1.806,38	915,63	915,63	915,63	915,63	915,63	606,04	1.459,44	606,04	3.637,41	2.177,97	915,63	369,59
		EQUIPAMENTO PARA INVESTIGAÇÃO, DE MEDIDA E DE UTILIZAÇÃO REC., EQUIPAMENTO DE DESENHO, FOTOGRAFIA E CARTOGRAFIA, INSTRUMENTOS PARA LEVANTAMENTO TOPOGRÁFICO E MATERIAL PARA A INDÚSTRIA ELÉTRICA, DE PNE-ENERGIADOS E EQUIPAMENTOS PARA CONST. CIVIL, OUTROS EQUIPAMENTOS E MATERIAIS UTILIZADOS EM CONSTRUÇÃO CIVIL														
110	04	99	4.040,64	4.040,64	4.040,64	4.040,64	4.040,64	4.040,64	4.040,64	808,13	808,13	808,13	4.040,64	3.232,51	4.040,64	3.232,51
		EQUIPAMENTO DE ALARME, OUTRO EQUIPAMENTO DE USO ESPECÍFICO														
112	03	03	98.474,02	2.513,45	917,04	917,04	917,04	917,04	917,04	1.122,40	97.032,97	1.122,40	99.341,06	2.308,09	917,04	-205,36
		EQUIPAMENTO DE ALARME, SISTEMAS DE INCÊNDIO E SEGURANÇA, SISTEMAS DE SINALIZAÇÃO DE ALARME, DISPOSITIVOS DE SINALIZAÇÃO														
112	03	99	243.895,65	0,15	243.895,65	243.895,65	243.895,65	243.895,65	243.895,65	808,13	808,13	808,13	4.040,64	3.232,51	4.040,64	3.232,51
		EQUIPAMENTO DE ALARME, OUTRO EQUIPAMENTO DE USO ESPECÍFICO														
118	07	99	786,66	786,66	786,66	786,66	786,66	786,66	786,66	786,66	786,66	786,66	786,66	786,66	786,66	786,66
		OUTROS BENS, MÁQUINAS, APARELHOS E FERRAMENTAS, MÁQUINAS E APARELHOS NÃO ESPECÍFICOS														
		Total	345.678,11	4.321,98	5.933,31	5.933,31	5.933,31	5.933,31	5.933,31	2.536,57	343.892,70	2.536,57	351.611,42	7.718,72	5.933,31	3.396,74

ENTIDADE
MRB

Data de Emissão : 2017/04/21

CONTA IMOBILIZADO : 42.2.2.11

- Cemitérios

MAPA SÍNTESE DOS BENS INVENTARIADOS

Ano : 2016
Página: 7

Classificador Geral		Patrimônio Inicial		Acréscimos Patrimoniais		Diminuições Patrimoniais		Patrimônio Final		Variação Patrimonial						
Cl.	Tipo Bem	Designação	Bruto	Líquido	Aquisições	Reavaliações e outras alterações	Grandes reparações ou melhorias	Abates	Desvalorizações	Amortizações Do exercício	Acumuladas	Total	Bruto	Líquido	Bruta	Líquida
(1)	(2)	(3)	(4)	(5)	(6)	(7)	(8=5+6+7)	(9)	(10)	(11)	(12)	(13=9+10+11)	(14=3+8-9-10)	(15=14-12)	(16=14-3)	(17=15-4)
118	02	99	19.531,50	19.531,50	19.531,50	19.531,50	19.531,50	19.531,50	19.531,50	19.531,50	19.531,50	19.531,50	19.531,50	19.531,50	19.531,50	19.531,50
		OUTROS BENS, ARTIGOS ECLESIASTICOS, OUTROS ARTIGOS E UTENSÍLIOS DE USO ESPECÍFICO														
301	04	05	273.976,54	71.549,97	21.449,00	21.449,00	21.449,00	21.449,00	21.449,00	26.349,30	228.775,87	26.349,30	295.425,54	66.649,67	21.449,00	-4.900,30
		IMÓVEL URBANO COM FINALIDADE OPERATIVA (DOMÍNIO PRIVADO), CONSTRUÇÕES DIVERSAS, CEMITÉRIOS														
		Total	293.508,04	71.549,97	21.449,00	21.449,00	21.449,00	21.449,00	21.449,00	26.349,30	248.307,37	26.349,30	314.957,04	66.649,67	21.449,00	-4.900,30

ENTIDADE
MRB

Data de Emissão : 2017/04/21

MAPA SÍNTESE DOS BENS INVENTARIADOS

CONTA IMOBILIZADO : 42.2.2.11 - Cemitérios

Ano : 2016
Página: 8

Cl. Tipo Bem	Designação	Patrimônio Inicial		Acréscimos Patrimoniais			Diminuições Patrimoniais			Patrimônio Final		Variação Patrimonial				
		Bruto	Líquido	Aquisições	Reavaliações e outras alterações	Grandes reparações ou melhorias	Total	Abates	Desvalorizações	Amortizações	Bruto	Líquido	Bruta	Líquida		
(1)	(2)	(3)	(4)	(5)	(6)	(7)	(8=5+6+7)	(9)	(10)	(11)	(12)	(13=9+10+11)	(14=3+8-9-10)	(15=14-12)	(16=14-3)	(17=15-4)
301 04 59	IMOVEIS URBANOS COM FINALIDADE OPERATIVA (DOMÍNIO PRIVADO), CONSTRUÇÕES DIVERSAS, OUTRAS CONSTRUÇÕES	16.718,54	10.658,47	536,80			536,80				465,38	6.515,45	16.718,54	10.203,09		-465,38
	Total	310.226,58	82.218,44							26.814,68	254.822,82	331.675,58	76.852,76	21.449,00		-5.365,68

ENTIDADE
MRB

Data de Emissão : 2017/04/21

CONTA IMOBILIZADO : 42.2.2.12 - Outras

MAPA SÍNTESE DOS BENS INVENTARIADOS

Ano : 2016
Página: 8

Cl. Tipo Bem	Designação	Patrimônio Inicial		Acréscimos Patrimoniais			Diminuições Patrimoniais			Patrimônio Final		Variação Patrimonial				
		Bruto	Líquido	Aquisições	Reavaliações e outras alterações	Grandes reparações ou melhorias	Total	Abates	Desvalorizações	Amortizações	Bruto	Líquido	Bruta	Líquida		
(1)	(2)	(3)	(4)	(5)	(6)	(7)	(8=5+6+7)	(9)	(10)	(11)	(12)	(13=9+10+11)	(14=3+8-9-10)	(15=14-12)	(16=14-3)	(17=15-4)
110 04 03	EQUIPAMENTO E MATERIAL PARA A INDÚSTRIA, CONSTRUÇÕES DE PRE-FABRICADOS E EQUIPAMENTO PARA CONST.CIVIL, COFRAGENS	86.123,89	68.569,13	536,80			536,80				134,20	134,20	536,80	402,60	536,80	402,60
301 04 59	IMOVEIS URBANOS COM FINALIDADE OPERATIVA (DOMÍNIO PRIVADO), CONSTRUÇÕES DIVERSAS, OUTRAS CONSTRUÇÕES	56.906,29	38.762,32								4.638,68	4.638,68	86.123,89	64.330,45		-4.638,68
401 04 01	IMOVEIS URBANOS COM FINALIDADE OPERATIVA (DOMÍNIO PÚBLICO), CONSTRUÇÕES DIVERSAS, PARQUES DE VIATURAS	190.906,94	124.578,11								4.845,32	4.845,32	96.906,29	33.917,20		-4.845,32
401 04 59	IMOVEIS URBANOS COM FINALIDADE OPERATIVA (DOMÍNIO PÚBLICO), CONSTRUÇÕES DIVERSAS, OUTRAS CONSTRUÇÕES	373.937,12	232.309,76	536,80			536,80				5.845,62	5.845,62	190.906,94	118.732,49		-5.845,62
	Total	373.937,12	232.309,76	536,80			536,80			15.463,82	157.051,18	15.463,82	374.473,92	217.382,74	536,80	-14.227,02

ENTIDADE
MRB

Data de Emissão : 2017/04/21

CONTA IMOBILIZADO : 42.3.2 - Equipamento Básico-Obras

MAPA SÍNTESE DOS BENS INVENTARIADOS

Ano : 2016
Página: 8

Cl. Tipo Bem	Designação	Patrimônio Inicial		Acréscimos Patrimoniais			Diminuições Patrimoniais			Patrimônio Final		Variação Patrimonial				
		Bruto	Líquido	Aquisições	Reavaliações e outras alterações	Grandes reparações ou melhorias	Total	Abates	Desvalorizações	Amortizações	Bruto	Líquido	Bruta	Líquida		
(1)	(2)	(3)	(4)	(5)	(6)	(7)	(8=5+6+7)	(9)	(10)	(11)	(12)	(13=9+10+11)	(14=3+8-9-10)	(15=14-12)	(16=14-3)	(17=15-4)
103 01 04	EQUIPAMENTO E MATERIAL DE ESCRITÓRIO E DE REPOGRAFIA, MOBILIÁRIO, Blocos de gavetas	248,68											248,68			
103 01 05	EQUIPAMENTO E MATERIAL DE ESCRITÓRIO E DE REPOGRAFIA, MOBILIÁRIO, Cadeiras	646,47											646,47			
103 01 12	EQUIPAMENTO E MATERIAL DE ESCRITÓRIO E DE REPOGRAFIA, MOBILIÁRIO, Secretárias	390,00											390,00			
103 01 99	EQUIPAMENTO E MATERIAL DE ESCRITÓRIO E DE REPOGRAFIA, MOBILIÁRIO, Outro mobiliário	358,25											358,25			
107 06 05	EQUIPAMENTO DE CONFORTO, HIGIENE E DE UTILIZAÇÃO COMUM, EQUIPAMENTO DE COZINHA, MOBILIÁRIO DE COZINHA	2.304,97											2.304,97			
	Total	3.968,37											3.968,37			

MAPA SÍNTESE DOS BENS INVENTARIADOS

ENTIDADE
MRBAno : 2016
Página: 9

CONTA IMOBILIZADO : 42.3.2 - Equipamento Básico- Obras

Data de Emissão : 2017/04/21

Cl.	Tipo Bem	Designação	Patrimônio Inicial		Acréscimos Patrimoniais				Diminuições Patrimoniais			Patrimônio Final		Variação Patrimonial		
			Bruto	Líquido	Aquisições	Reavaliações e outras alterações	Grandes reparações ou melhorias	Total	Abates	Desvalorizações	Amortizações		Bruto	Líquido	Bruta	Líquida
											Do exercício	Acumuladas				
(1)	(2)	(3)	(4)	(5)	(6)	(7)	(8=5+6+7)	(9)	(10)	(11)	(12)	(13=9+10-11)	(14=3+8-9-10)	(15=14-12)	(16=14-3)	(17=15-4)
107	08	EQUIPAMENTO DE CONFORMTO, HIGIENE E DE UTILIZAÇÃO COMUM, EQUIPAMENTO DE LIMPEZA, OUTROS APARELHOS E UTENSÍLIOS DE USO ESPECÍFICO	181,55		489,00		489,00			69,86	251,41	69,86	670,55	419,14	489,00	419,14
110	04	EQUIPAMENTO DE PRE-FABRICADOS E CONSTRUÇÕES DE PRE-FABRICADOS E EQUIPAMENTO PARA CONST.CIVIL, ADRILMS	385,03							385,03		385,03	4.245,60	3.032,58		-606,51
110	04	EQUIPAMENTO E MATERIAL PARA A INDUSTRIA, CONSTRUÇÕES DE PRE-FABRICADOS E EQUIPAMENTO PARA CONST.CIVIL, DE OFICINAS DE SERRALHARIA	4.245,60	3.639,05						606,51	1.213,02	606,51	4.245,60	3.032,58		-606,51
113	01	EQUIPAMENTO INDIVIDUAL (VESTUÁRIO CACARAO) E/OU ESPECÍFICOS, EQUIPAMENTO ESPECIAL DE PROTEÇÃO INDIVIDUAL, OUTROS BENS, MÁQUINAS, ABBELHOS E ESPECIFICIDADES	134,00	117,24						16,74	33,50	16,74	134,00	100,50		-16,74
118	07	EQUIPAMENTO PARA INVESTIGACAO, DESENHO, TOPOGRAFIA E CARTOGRAFIA, CADEIAS DE ARREMSOR	47.190,54	18.683,43						6.011,73	34.516,84	6.011,73	47.190,54	12.671,70		-6.011,73
		Total	56.105,09	27.439,76	489,00		489,00			6.704,84	40.370,17	6.704,84	56.594,09	16.223,92	489,00	-6.215,84

MAPA SÍNTESE DOS BENS INVENTARIADOS

ENTIDADE
MRBAno : 2016
Página: 9

CONTA IMOBILIZADO : 42.3.9 - Equipamento Básico - Outros

Data de Emissão : 2017/04/21

Cl.	Tipo Bem	Designação	Patrimônio Inicial		Acréscimos Patrimoniais				Diminuições Patrimoniais			Patrimônio Final		Variação Patrimonial		
			Bruto	Líquido	Aquisições	Reavaliações e outras alterações	Grandes reparações ou melhorias	Total	Abates	Desvalorizações	Amortizações		Bruto	Líquido	Bruta	Líquida
											Do exercício	Acumuladas				
(1)	(2)	(3)	(4)	(5)	(6)	(7)	(8=5+6+7)	(9)	(10)	(11)	(12)	(13=9+10-11)	(14=3+8-9-10)	(15=14-12)	(16=14-3)	(17=15-4)
101	01	EQUIPAMENTO INFORMÁTICO, HARDWARE, IMPRESSORAS	485,34							93,44	654,06	93,44	747,50	93,44		-93,44
101	01	EQUIPAMENTO INFORMÁTICO, HARDWARE, LEITORES OPTICOS	2.076,15								2.876,15		2.076,15			
101	01	EQUIPAMENTO INFORMÁTICO, HARDWARE, UNIDADES CENTRAIS DE PROCESSAMENTO	26.262,55								26.262,55		26.262,55			
101	01	EQUIPAMENTO INFORMÁTICO, HARDWARE, outro equipamento informatico	31.326,00								31.326,00		31.326,00			
102	01	EQUIPAMENTO DE TELECOMUNICACÖES, EQUIP. TELECOM. E SISTEMAS INTERCOM. DE DIF. SÖNCRA, TERMINAL TELEFÖNICO	747,50	186,88									747,50	93,44		-93,44
103	01	EQUIPAMENTO E MATERIAL DE ESCRITÖRIO E DE REPRODUCAÖA, MOBILIARIO, Blocos de gavetas	235,11								235,11		235,11			
103	01	EQUIPAMENTO E MATERIAL DE ESCRITÖRIO E DE REPRODUCAÖA, MOBILIARIO, Mesas	867,62								867,62		867,62			
103	01	EQUIPAMENTO E MATERIAL DE ESCRITÖRIO E DE REPRODUCAÖA, MOBILIARIO, PLEQUEIS	3.744,30								3.744,30		3.744,30			
103	01	EQUIPAMENTO E MATERIAL DE ESCRITÖRIO E DE REPRODUCAÖA, MOBILIARIO, Outro mobiliario	1.731,86								1.731,86		1.731,86			
104	06	EQUIPAMENTO PARA INVESTIGACAO, DE MEDIDA E DE UTILIZACAO TEC, INSTRUMENTOS E OFICIOS E EQUIPAMENTO FOTOGRAFICO E CINEMATOGRAFICO, MÁQUINAS FOTOGRAFICAS	2.056,75								2.056,75		2.056,75			
164	07	EQUIPAMENTO PARA INVESTIGACAO, DE MEDIDA E DE UTILIZACAO TEC, EQUIPAMENTO DE DESENHO, TOPOGRAFIA E CARTOGRAFIA, CADEIAS DE ARREMSOR	62,35								62,35		62,35			
		Total	70.395,53	186,88						93,44	70.302,09	93,44	70.395,53	93,44		-93,44

MAPA SÍNTESE DOS BENS INVENTARIADOS

Ano : 2016
Página: 11

CONTA IMOBILIZADO : 42.3.9 - Equipamento Básico - Outros

ENTIDADE
MRB

Data de Emissão : 2017/04/21

Cl.	Tipo Bem	Designação	Patrimônio Inicial		Acréscimos Patrimoniais			Diminuições Patrimoniais			Patrimônio Final			Variação Patrimonial		
			Bruto	Líquido	Aquisições	Reavaliações e outras alterações	Grandes reparações ou melhorias	Total	Abates	Desvalorizações	Amortizações	Acumuladas	Total	Bruto	Líquido	Bruta
(1)	(2)	(3)	(4)	(5)	(6)	(7)	(8=5+6+7)	(9)	(10)	(11)	(12)	(13=9+10+11)	(14=3+8-9-10)	(15=14-12)	(16=14-3)	(17=15-4)
107	05	EQUIPAMENTO DE CONFORTO, HIGIENE E DE UTILIZAÇÃO COMUM, EQUIP. DE AQUECIMENTO DE AMBIENTE E AQUECEDORES DE ÁGUA DOM. , ESQUADRIANES	1.892,65	329,23	329,23		329,23			41,15	1.853,80	41,15	2.221,88	288,08	329,23	288,08
107	06	EQUIPAMENTO DE CONFORTO, HIGIENE E DE UTILIZAÇÃO COMUM, EQUIPAMENTO DE COZINHA, MÁQUINAS E APARELHOS DE COZINHA	7.376,79							7.376,79		7.376,79	7.376,79			
107	06	EQUIPAMENTO DE CONFORTO, HIGIENE E DE UTILIZAÇÃO COMUM, EQUIPAMENTO DE COZINHA, MOBILIÁRIO DE COZINHA	3.294,46							3.294,46		3.294,46	3.294,46			
107	06	EQUIPAMENTO DE CONFORTO, HIGIENE E DE UTILIZAÇÃO COMUM, EQUIPAMENTO DE COZINHA, OUTRO MATERIAL, APARELHOS E UTENSÍLIOS DE USO ESPECÍFICO	1.551,08							1.551,08		1.551,08	1.551,08			
110	22	EQUIPAMENTO E MATERIAL PARA A INDÚSTRIA , EQUIPAMENTO PARA INDÚSTRIA DE PESCA , OUTRO EQUIPAMENTO E MATERIAIS DE USO ESPECÍFICO	113,28							113,28		113,28	113,28			
201	04	GASOLINA, ESPECIAIS, MAIS DE 3000	37.657,99							37.657,99		37.657,99	37.657,99			
Total			162.540,41	1.685,74	329,23		329,23			701,71	161.576,38	701,71	162.689,64	1.313,26	329,23	-372,48

MAPA SÍNTESE DOS BENS INVENTARIADOS

Ano : 2016
Página: 11

CONTA IMOBILIZADO : 42.4.1 - Equipamento de Transporte - Limpeza

ENTIDADE
MRB

Data de Emissão : 2017/04/21

Cl.	Tipo Bem	Designação	Patrimônio Inicial		Acréscimos Patrimoniais			Diminuições Patrimoniais			Patrimônio Final			Variação Patrimonial		
			Bruto	Líquido	Aquisições	Reavaliações e outras alterações	Grandes reparações ou melhorias	Total	Abates	Desvalorizações	Amortizações	Acumuladas	Total	Bruto	Líquido	Bruta
(1)	(2)	(3)	(4)	(5)	(6)	(7)	(8=5+6+7)	(9)	(10)	(11)	(12)	(13=9+10+11)	(14=3+8-9-10)	(15=14-12)	(16=14-3)	(17=15-4)
201	08	GASOLINA, MOTOS E MOTOCICLOS, ATÉ 50 DE CILINDRADA	32.203,14	6.440,63			230,84			3.335,74	29.098,25	3.335,74	32.433,98	3.335,73	230,84	-3.104,90
202	03	GASÓLEO, MISTOS, DE 2001 ATÉ 3000	56.475,20	28.006,51			795,65			34.225,12	5.780,43	34.225,12	57.270,85	23.041,73	795,65	-4.264,78
202	07	GASÓLEO, ESPECIAIS, ATÉ 1500 DE CILINDRADA	9.918,46	2.780,30			230,23			1.003,51	8.141,67	1.003,51	10.148,69	2.007,82	230,23	-773,28
202	07	GASÓLEO, ESPECIAIS, DE 2001 ATÉ 3000	24.784,10	12.340,90			941,77			2.472,18	14.895,38	2.472,18	24.784,10	9.889,72	941,77	-2.472,18
202	07	GASÓLEO, ESPECIAIS, MAIS DE 3000	350.645,29	85.819,78						10.225,16	315.051,67	10.225,16	391.587,05	76.535,39		-5.283,39
Total			514.026,19	135.407,12			2.198,49			22.797,02	401.416,09	22.797,02	516.224,68	114.808,59	2.198,49	-20.596,53

MAPA SÍNTESE DOS BENS INVENTARIADOS

Ano : 2016
Página: 11

CONTA IMOBILIZADO : 42.4.2 - Equipamento de Transporte - Obras

ENTIDADE
MRB

Data de Emissão : 2017/04/21

Cl.	Tipo Bem	Designação	Patrimônio Inicial		Acréscimos Patrimoniais			Diminuições Patrimoniais			Patrimônio Final			Variação Patrimonial		
			Bruto	Líquido	Aquisições	Reavaliações e outras alterações	Grandes reparações ou melhorias	Total	Abates	Desvalorizações	Amortizações	Acumuladas	Total	Bruto	Líquido	Bruta
(1)	(2)	(3)	(4)	(5)	(6)	(7)	(8=5+6+7)	(9)	(10)	(11)	(12)	(13=9+10+11)	(14=3+8-9-10)	(15=14-12)	(16=14-3)	(17=15-4)
202	01	GASÓLEO, LIGEIROS DE PASSAGEIROS, ATÉ 1500 DE CILINDRADA	15.949,45				294,68			294,68		294,68	16.244,13	254,68	294,68	
Total			15.949,45				294,68			294,68		294,68	16.244,13	254,68	294,68	

ENTIDADE
MRB

Data de Emissão : 2017/04/21

CONTA IMOBILIZADO : 42.4.2 - Equipamento de Transporte - Obras

MAPA SÍNTESE DOS BENS INVENTARIADOS

Ano : 2016
Página: 12

Cl. Tipo Bem	Designacao	Patrimonio Inicial		Acréscimos Patrimoniais				Diminuições Patrimoniais			Patrimonio Final		Variação Patrimonial			
		Bruto	Líquido	Aquisições	Reavaliações e outras alterações	Grandes reparações ou Beneficiários	Total	Abates	Desvalorizações	Amortizações		Bruto	Líquido	Bruta	Líquida	
										Do exercício	Acumuladas					Total
(1)	(2)	(3)	(4)	(5)	(6)	(7)	(8-5+6+7)	(9)	(10)	(11)	(12)	(13-9+10+11)	(14-3+8-9-10)	(15-14-3)	(17-15-4)	
202 03 04	GASÓLEO, DE CARGA, MAIS DE 3000	18.755,54	44.667,83		245,06	245,06	245,06	15.000,60		245,06	15.000,60	19.000,60	19.000,60	205,06	205,06	
202 04 04	GASÓLEO, PESADOS DE PASSAGEIROS, MAIS DE 3000	214.337,32	44.667,83		15.754,60	15.754,60	15.754,60	30.211,22		30.211,22	200.480,71	30.211,22	230.691,92	15.754,60	-14.456,82	
202 05 03	GASÓLEO, TUDO-O-TERRENO, DE 2001 ATÉ 3000	28.314,41		36.000,00	1.196,90	1.196,90	31.196,90			30.796,62	59.211,43	30.796,62	59.611,31	400,28	400,28	
	Total	278.055,72	44.667,83	30.000,00	17.491,24	17.491,24	47.491,24			61.547,58	294.936,47	61.547,58	325.547,96	30.611,49	47.491,24	-14.056,34

ENTIDADE
MRB

Data de Emissão : 2017/04/21

CONTA IMOBILIZADO : 42.4.9 - Equipamento de Transporte - Outros

MAPA SÍNTESE DOS BENS INVENTARIADOS

Ano : 2016
Página: 12

Cl. Tipo Bem	Designacao	Patrimonio Inicial		Acréscimos Patrimoniais				Diminuições Patrimoniais			Patrimonio Final		Variação Patrimonial			
		Bruto	Líquido	Aquisições	Reavaliações e outras alterações	Grandes reparações ou Beneficiários	Total	Abates	Desvalorizações	Amortizações		Bruto	Líquido	Bruta	Líquida	
										Do exercício	Acumuladas					Total
(1)	(2)	(3)	(4)	(5)	(6)	(7)	(8-5+6+7)	(9)	(10)	(11)	(12)	(13-9+10+11)	(14-3+8-9-10)	(15-14-3)	(17-15-4)	
108 01 99	EQUIPAMENTO DE TRANSPORTE EXCLUÍ VEÍCULOS AUTOMÓVEIS), MATERIAL ROLANTE OU DE TRANSPORTE, OUTRO MATERIAL E EQUIPAMENTO DE TRANSPORTES	25.552,42	362,50		517,63	517,63	517,63			3.387,22	15.460,24	3.387,22	26.234,67	6.774,43	517,63	
202 01 01	GASÓLEO, LIGEIROS DE PASSAGEIROS, ATÉ 1500 DE CILINDRADA	25.116,84	9.643,82		4.556,13	4.556,13	4.556,13			4.556,13	65.509,44	4.556,13	65.509,44	4.556,13	-2.669,39	
202 01 02	GASÓLEO, LIGEIROS DE PASSAGEIROS, MAIS DE 1500 ATÉ 2000	60.953,31														
202 01 03	GASÓLEO, LIGEIROS DE PASSAGEIROS, DE 2001 ATÉ 3000	24.933,91								24.933,91		24.933,91				
202 02 02	GASÓLEO, MISTOS, MAIS DE 1500 ATÉ 2000	2.493,99								2.493,99		2.493,99				
202 02 03	GASÓLEO, MISTOS, DE 2001 ATÉ 3000	3.242,19								3.242,19		3.242,19				
202 03 01	GASÓLEO, DE CARGA, ATÉ 1500 DE CILINDRADA	11.379,04	4.267,14		241,98	241,98	241,98			1.503,04	8.614,94	1.503,04	11.621,02	3.006,48	241,98	
202 03 02	GASÓLEO, DE CARGA, MAIS DE 1500 ATÉ 3000															
202 03 03	GASÓLEO, DE CARGA, DE 2001 ATÉ 3000	24.547,15	3.534,00		1.134,22	1.134,22	1.134,22			933,64	21.946,79	933,64	25.681,37	3.734,58	1.134,22	
202 03 04	GASÓLEO, DE CARGA, MAIS DE 3000	26.679,71			4.266,14	4.266,14	4.266,14			1.422,05	30.101,76	1.422,05	32.945,85	2.844,09	2.844,09	
202 04 04	GASÓLEO, PESADOS DE PASSAGEIROS, MAIS DE 3000	111.059,71	33.317,91		14.380,66	14.380,66	14.380,66			15.899,53	93.641,33	15.899,53	125.440,39	31.799,06	14.380,68	
	Total	318.558,27	51.125,37		25.096,98	25.096,98	25.096,98			28.064,11	295.497,01	28.064,11	343.655,25	48.158,24	25.096,98	-2.567,13

ENTIDADE
MRB

Data de Emissão : 2017/04/21

CONTA IMOBILIZADO : 42.5 - Ferramentas e utensílios

MAPA SÍNTESE DOS BENS INVENTARIADOS

Ano : 2016
Página: 12

Cl. Tipo Bem	Designacao	Patrimonio Inicial		Acréscimos Patrimoniais				Diminuições Patrimoniais			Patrimonio Final		Variação Patrimonial		
		Bruto	Líquido	Aquisições	Reavaliações e outras alterações	Grandes reparações ou Beneficiários	Total	Abates	Desvalorizações	Amortizações		Bruto	Líquido	Bruta	Líquida
										Do exercício	Acumuladas				
(1)	(2)	(3)	(4)	(5)	(6)	(7)	(8-5+6+7)	(9)	(10)	(11)	(12)	(13-9+10+11)	(14-3+8-9-10)	(15-14-3)	(17-15-4)
101 02 03	EQUIPAMENTO INFORMÁTICO, SOFTWARE, SOFTWARE DE APLICAÇÃO	5.643,66					5.643,66			5.643,66		5.643,66			
	Total	5.643,66					5.643,66			5.643,66		5.643,66			

ENTIDADE:
RMS

Data de Emissão : 2017/04/21

MADA SINTESE DOS BENS INVENTARIADOS

CONTR. INOBIILIZADO : 42,5 = Ferramentas e utensilios

Ano : 2016
Página: 13

Classificador Geral		Patrimonio Inicial		Acréscimos Patrimoniais		Diminuições Patrimoniais		Patrimonio Final		Variação Patrimonial						
Cl.	Tipo Bem	Designação	Bruto	Líquido	Aquisições e outras alterações	Reavaliações e outras beneficiacões	Total	Abates	Desvalorizações	Amortizações	Total	Bruto	Líquido	Bruta	Líquida	
(11)	(03)	(2)	(3)	(4)	(5)	(6)	(7)	(8=5+6+7)	(9)	(10)	(11)	(12)	(13=9+10-11)	(14=3+8-9-10)	(15=14-12)	(17=15-4)
104	03	01	620,14								620,14		620,14			
			EQUIPAMENTO PARA INVESTIGACAO, DE MEDIDA E DE UTILIZACAO TEC , EQUIPAMENTO DE MEDIDA DO FLUXO LIQUIDOS/GASES DO MOV. MECANIC , AERONAVIO													
104	03	04	76.078,41								76.078,41		76.078,41			
			EQUIPAMENTO PARA INVESTIGACAO, DE MEDIDA E DE UTILIZACAO TEC , EQUIPAMENTO DE MEDIDA DO FLUXO LIQUIDOS/GASES DO MOV. MECANIC , FLUXOMETRO													
104	03	07	1.076,37								1.076,37		1,076,37			
			EQUIPAMENTO PARA INVESTIGACAO, DE MEDIDA E DE UTILIZACAO TEC , EQUIPAMENTO DE MEDIDA DO FLUXO LIQUIDOS/GASES DO MOV. MECANIC , GERADORES													
105	06	15	319,90	255,32							63,98	127,96	63,98	319,90	191,94	-63,98
			EQUIPAMENTO E MATERIAL PARA SERVICOS DE SAUDE , EQUIPAMENTO E MATERIAL PARA SERVICOS DE HOTELARIA , ASPIRADORES													
107	01	13	41,69								41,69		41,69			
			EQUIPAMENTO DE CONFORTO, HIGIENE E DE UTILIZACAO COMUM , MOBILIARIO E EQUIPAMENTO COMPLEXO MOBILIARIO DE ESCOLA/ESCOLA DOIS													
107	06	99	234,70								234,70		234,70			
			EQUIPAMENTO DE CONFORTO, HIGIENE E DE UTILIZACAO COMUM PARA LABORATORIOS E COZINHAS, OUTROS MATERIAIS, UTENSILIOS DE USO ESPECIFICO													
107	08	99	617,31								617,31		617,31			
			EQUIPAMENTO DE CONFORTO, HIGIENE E DE UTILIZACAO COMUM , EQUIPAMENTO DE LIMPEZA , OUTROS APARELHOS E UTENSILIOS DE USO ESPECIFICO													
109	01	07	270,41								270,41		270,41			
			EQUIPAMENTO PARA AGRICULTURA E JARDINAGEM , MÁQUINAS E EQUIPAMENTOS PARA PREPARACAO DO SOLO E COLHEITAS , FOICES													
109	01	99	825,19								825,19		825,19			
			EQUIPAMENTO PARA AGRICULTURA E JARDINAGEM , MÁQUINAS E EQUIPAMENTOS PARA PREPARACAO DO SOLO E COLHEITAS , OUTRAS MÁQUINAS E EQUIPAMENTO DE USO ESPECIFICO													
109	03	01	522,46								522,46		522,46			
			EQUIPAMENTO PARA AGRICULTURA E JARDINAGEM , UTENSILIOS E FERRAMENTAS PARA JARDINAGEM , ARRANCADORES DE BELVA													
109	03	03	1.467,24	546,40							136,60	1.057,44	136,60	1.467,24	409,40	-136,60
			EQUIPAMENTO PARA AGRICULTURA E JARDINAGEM , UTENSILIOS E FERRAMENTAS PARA JARDINAGEM , CORTADORES													
109	03	06	3.564,28		305,44						76,36	4.040,64	76,36	4.269,72	305,44	229,06
			EQUIPAMENTO PARA AGRICULTURA E JARDINAGEM , UTENSILIOS E FERRAMENTAS PARA JARDINAGEM , UTENSILIOS E FERRAMENTAS DE USO ESPECIFICO													
110	09	01	189,75								189,75		189,75			
			EQUIPAMENTO E MATERIAL PARA A INDUSTRIA , EQUIPAMENTO PARA AS INDUSTRIAS DE PORCELANA E FAYANÇAS , FERRAMENTAS E UTENSILIOS DE USO ESPECIFICO													
110	15	01	2.520,40	1.061,19							176,86	1.636,07	176,86	2.520,40	884,33	-176,86
			EQUIPAMENTO E MATERIAL PARA A INDUSTRIA , EQUIPAMENTO PARA TRABALHAR MADEIRA , BERECOPINS													
110	15	05	279,30	39,90							39,90	279,30	39,90	279,30		-39,90
			EQUIPAMENTO E MATERIAL PARA A INDUSTRIA , EQUIPAMENTO PARA TRABALHAR MADEIRA , LIXADEIRAS													
110	15	08	397,04								397,04		397,04			
			EQUIPAMENTO E MATERIAL PARA A INDUSTRIA , EQUIPAMENTO PARA TRABALHAR MADEIRA , PLASQUE													
110	15	09	938,96	374,27							62,38	627,07	62,38	938,96	311,89	-62,38
			EQUIPAMENTO PARA TRABALHAR MADEIRA , REBARBACERAS													
110	15	10	11.620,81	573,59	680,00						482,16	11.509,38	482,16	12.300,81	791,43	217,94
			EQUIPAMENTO E MATERIAL PARA A INDUSTRIA , EQUIPAMENTO PARA TRABALHAR MADEIRA , SEMEIRA E TORNAS MECANICAS													
			108,028,02	2,851,27	985,44						1.018,24	106.194,59	1.018,24	109.013,46	2.818,47	-32,80
			Total													

ENTIDADE
PRB

MAPA SÍNTESE DOS BENS IMOVENIAIS

CONTA IMOBILIZADO : 42.5 - Ferramentas e utensílios

Data de Emissão : 2017/04/21

Ano : 2016
Página: 14

Classificador Geral		Patrimônio Inicial		Acréscimos Patrimoniais				Diminuições Patrimoniais				Patrimônio Final		Variação Patrimonial		
Cl. Tipo Bem	Designação	(1)	(2)	Aquisições		Reavaliações e outras alterações	Grandes recuperações ou beneficições	Total	Abates	Desvalorizações	Amortizações		Bruto	Líquido	Bruta	Líquida
				(5)	(6)						Do exercício	Acumuladas				
110 16 02	EQUIPAMENTO E MATERIAL PARA A INDÚSTRIA, EQUIPAMENTO PARA TRABALHAR METAIS, EQUIPAMENTO DE SOLDADOURA	5.538,28	190,72								47,68	5.395,24	5.538,28	143,04		-47,68
110 16 99	EQUIPAMENTO E MATERIAL PARA A INDÚSTRIA, EQUIPAMENTO PARA TRABALHAR METAIS, OUTRAS MÁQUINAS E APARÉLHOS DE USO ESPECÍFICO	2.772,31										2.772,31	2.772,31			
110 25 05	EQUIPAMENTO E MATERIAL PARA A INDÚSTRIA, MÁQUINAS E COMPRESSORES, MOTOR-BOMBAS	982,80	140,40								140,40	982,80	982,80			-140,40
110 25 99	EQUIPAMENTO MATERIAL PARA A INDÚSTRIA, MÁQUINAS E COMPRESSORES, MOTOR-BOMBAS	342,40										342,40	342,40			
111 01 01	EQUIPAMENTO DE OFICINA, FERRAMENTAS E UTENSÍLIOS, MOBILIÁRIO DE OFICINA, ANEXOS	63,90										63,90	63,90			
111 01 99	EQUIPAMENTO DE OFICINA, FERRAMENTAS E UTENSÍLIOS, MOBILIÁRIO DE OFICINA, OUTRO MOBILIÁRIO DE USO ESPECÍFICO	434,06										434,06	434,06			
111 02 01	EQUIPAMENTO DE OFICINA, FERRAMENTAS E UTENSÍLIOS, FERRAMENTAS E MÁQUINAS-FERRAMENTAS	10.507,41		288,90				288,90				10.579,64	10.796,31	216,67	288,90	216,67
111 02 02	EQUIPAMENTO DE OFICINA, FERRAMENTAS E UTENSÍLIOS, FERRAMENTAS E MÁQUINAS-FERRAMENTAS	2.377,95	795,03									1.781,89	2.377,96	596,27		-198,76
111 02 03	EQUIPAMENTO DE OFICINA, FERRAMENTAS E UTENSÍLIOS, FERRAMENTAS E MÁQUINAS-FERRAMENTAS LIGEIRAS	8.820,84		901,94				901,94				8.933,88	9.722,76	789,20	901,94	789,20
111 02 99	EQUIPAMENTO DE OFICINA, FERRAMENTAS E UTENSÍLIOS, FERRAMENTAS E MÁQUINAS-FERRAMENTAS	12.035,49	423,95	1.494,89				1.494,89				12.197,25	13.530,38	1.333,13	1.494,89	909,18
111 03 05	EQUIPAMENTO DE OFICINA, FERRAMENTAS E UTENSÍLIOS, FERRAMENTAS E MEDIDA(CALIBRADORES/VERIF., FERR./ESP., PRECIS.), FERRAMENTAS PARA MEDICAO	202,35										202,35	202,35			
111 03 07	EQUIPAMENTO DE OFICINA, FERRAMENTAS E UTENSÍLIOS, FERRAMENTAS E MEDIDA(CALIBRADORES/VERIF., FERR./ESP., PRECIS.), PRUMETROS	47.693,50										47.693,50	47.693,50			
112 02 99	EQUIPAMENTO DE OFICINA, FERRAMENTAS E UTENSÍLIOS, FERRAMENTAS E MEDIDA(CALIBRADORES/VERIF., FERR./ESP., PRECIS.), PRUMETROS	631,79										631,79	631,79			
118 07 01	OUTROS BENS, MÁQUINAS, APARELHOS E FERRAMENTAS, FERRAMENTAS E UTENSÍLIOS	3.135,12										3.135,12	3.135,12			
118 07 99	OUTROS BENS, MÁQUINAS, APARELHOS E FERRAMENTAS, MÁQUINAS E APARÉLHOS NÃO ESPECIFICADOS	116,03										116,03	116,03			
Total		203.682,26	4.401,37	3.671,17				3.671,17				201.456,65	207.353,43	5.896,78	3.671,17	1.495,41

ENTIDADE
BRB

MAPA SÍNTESE DOS BENS INVENTARIADOS

Ano : 2016
Página: 15

CONTA IMOBILIZADO : 42.6 - Equipamento administrativo

Data de Emissão : 2017/04/21

Cl. Tipo Bem	Designação	Patrimonio Inicial		Acréscimos Patrimoniais			Diminuições Patrimoniais			Patrimonio Final		Variação Patrimonial				
		Bruto	Líquido	Aquisições	Reavaliações e outras alterações	Grandes reparações ou melhorias	Total	Abates	Desvalorizações	Amortizações		Bruto	Líquido			
										Do exercício	Acumuladas			Total	(16=14-15)	(17=15-16)
(1)	(2)	(3)	(4)	(5)	(6)	(7)	(8=5+6+7)	(9)	(10)	(11)	(12)	(13=9+10+11)	(14=8+9-10)	(15=14-12)	(16=14-3)	(17=15-4)
101 01 01	EQUIPAMENTO INFORMÁTICO, HARDWARE, BASTORES (armário)	249,92									249,92		249,92			
101 01 02	EQUIPAMENTO INFORMÁTICO, HARDWARE, COMPUTADORES	53.035,21	1.052,25	597,80			597,80			675,58	52.658,54	675,58	53.633,01	974,47	597,80	-77,78
101 01 03	EQUIPAMENTO INFORMÁTICO, HARDWARE, EQUIPAMENTO DE BENS	198,40									198,40		198,40			
101 01 04	EQUIPAMENTO INFORMÁTICO, HARDWARE, EQUIPAMENTO DE SWITCHING	592,68	28,49							9,50	573,69	9,50	592,68	18,99		-9,50
101 01 06	EQUIPAMENTO INFORMÁTICO, HARDWARE, HUB	2.251,33									2.251,33		2.251,33			
101 01 07	EQUIPAMENTO INFORMÁTICO, HARDWARE, IMPRESSORAS	36.393,01		425,78			425,78			106,45	36.459,46	106,45	36.818,79	315,33	425,78	319,33
101 01 08	EQUIPAMENTO INFORMÁTICO, HARDWARE, LEITORES DE CD-ROM	83,26									83,26		83,26			
101 01 10	EQUIPAMENTO INFORMÁTICO, HARDWARE, MICROCOMPUTADORES	35.228,03		811,80			811,80			202,95	35.430,98	202,95	36.039,83	608,85	811,80	608,85
101 01 12	MODEMS															
101 01 13	EQUIPAMENTO INFORMÁTICO, HARDWARE, MONITORES	29.676,89	220,21	396,23			396,23			181,11	29.637,79	181,11	30.073,12	435,33	396,23	215,12
101 01 15	EQUIPAMENTO INFORMÁTICO, HARDWARE, OUTROS PERIFÉRICOS	287,53									287,53		287,53			
101 01 16	EQUIPAMENTO INFORMÁTICO, HARDWARE, PC PORTÁTEIS	10.990,42	1.257,20							415,06	10.160,28	415,06	10.996,42	838,14		-419,06
101 01 18	EQUIPAMENTO INFORMÁTICO, HARDWARE, PROJECTORES DE IMAGEM DE CÉRA (data display)	1.320,00									1.320,00		1.320,00			
101 01 19	EQUIPAMENTO INFORMÁTICO, HARDWARE, ROUTER	4.455,24									4.465,24		4.465,24			
101 01 20	EQUIPAMENTO INFORMÁTICO, HARDWARE, SCANERS (digitalizador de imagem)	393,35									393,35		393,35			
101 01 21	EQUIPAMENTO INFORMÁTICO, HARDWARE, TECLADOS	424,11									424,11		424,11			
101 01 27	EQUIPAMENTO INFORMÁTICO, HARDWARE, UNIDADES DE DISCO	2.301,03	146,09							64,28	2.219,22	64,28	2.301,03	81,81		-64,28
101 01 99	EQUIPAMENTO INFORMÁTICO, HARDWARE, outro equipamento informático	24.352,67									24.352,67		24.352,67			
101 02 02	EQUIPAMENTO INFORMÁTICO, SOFTWARE, SISTEMAS OPERATIVOS	3.947,63									3.947,63		3.947,63			
101 02 03	EQUIPAMENTO INFORMÁTICO, SOFTWARE, SOFTWARE DE APLICAÇÃO	27.569,65									27.569,65		27.569,65			
101 02 05	EQUIPAMENTO INFORMÁTICO, SOFTWARE, SOFTWARE DE COMUNICAÇÃO	1.708,00	1.138,67								1.138,67		1.708,00	569,33		-569,34
101 02 99	EQUIPAMENTO INFORMÁTICO, SOFTWARE, OUTROS SOFTWARES	18.984,20	627,30								18.680,55		18.994,20	313,65		-313,65
102 01 01	EQUIPAMENTO DE TELECOMUNICAÇÕES, EQUIP. TELECOM. E SISTEMAS INTERCOM. DE DIF. SONORA, CENTRAL TELEFONICA (PECA)	174,58									174,58		174,58			
102 01 12	EQUIPAMENTO DE TELECOMUNICAÇÕES, EQUIP. TELECOM. E SISTEMAS INTERCOM. DE DIF. SONORA, TELEFONIADES (fax)	1.543,30	1.055,92								680,22	192,94	1.543,30	863,08		-192,94
102 01 13	EQUIPAMENTO DE TELECOMUNICAÇÕES, EQUIP. TELECOM. E SISTEMAS INTERCOM. DE DIF. SONORA, TELEFONES	930,10									930,10		930,10			
102 01 14	EQUIPAMENTO DE TELECOMUNICAÇÕES, EQUIP. TELECOM. E SISTEMAS INTERCOM. DE DIF. SONORA, TELEMOBILIS	811,30	507,06								405,66	101,42	811,30	405,64		-101,42
102 01 20	EQUIPAMENTO DE TELECOMUNICAÇÕES, EQUIP. TELECOM. E SISTEMAS INTERCOM. DE DIF. SONORA, TORRE DE COMUNICAÇÕES E ANENAS	5.989,60	911,04								5.343,59	265,03	5.989,60	646,01		-265,03
103 01 01	EQUIPAMENTO DE TELECOMUNICAÇÕES, DIF. SONORA, outro material, aparelhos, utens. e instal. de uso específico	18.410,78	593,50	365,09							18.166,17	344,69	19.384,87	619,70	365,09	20,20
	Total	300.333,28	7.542,83	2.596,70			2.596,70				296.236,65	3.446,20	302.923,98	6.693,33	2.596,70	-849,50

ENTIDADE
MFB

PAPEL FINANCEIRO DOS BENS INVENTARIADOS

Ano : 2016
Página: 16

COMTA IMOBILIZADO : 42.6 - Equipamento administrativo

Data de Emissão : 2017/04/21

Cl.	Tipo Bem	Designação	Patrimônio inicial		Acréscimos Patrimoniais				Diminuições Patrimoniais				Patrimônio Final			Variação Patrimonial	
			Bruto	Líquido	Aquisições e outras alterações	Reavaliações e outras alterações	Grandes reparações ou melhorias	Total	Abates	Desvalorizações	Imortizações		Bruto	Líquido	Bruta	Líquida	
											Do exercício	Acumuladas					Total
(1)	(2)	(3)	(4)	(5)	(6)	(7)	(8=5+6+7)	(9)	(10)	(11)	(12)	(13=9+10+11)	(14=3+8-9-10)	(15=14-12)	(16=14-3)	(17=15-4)	
103 01 02		EQUIPAMENTO E MATERIAL DE ESCRITÓRIO E DE REPROGRAFIA, MOBILIÁRIO, Bancos	2.658,90								2.658,90		2.658,90				
103 01 04		EQUIPAMENTO E MATERIAL DE ESCRITÓRIO E DE REPROGRAFIA, MOBILIÁRIO, Blocos de gavetas	5.918,45	592,88						217,47	5.543,04		5.218,45	315,41			-217,47
103 01 05		EQUIPAMENTO E MATERIAL DE ESCRITÓRIO E DE REPROGRAFIA, MOBILIÁRIO, Cadeiras	24.876,42	1.816,75						533,09	23.582,76		24.876,42	1.293,66			-523,09
103 01 06		EQUIPAMENTO E MATERIAL DE ESCRITÓRIO E DE REPROGRAFIA, MOBILIÁRIO, Cofres	2.094,66	231,09						231,00	2.094,66		2.094,66				-231,00
103 01 08		EQUIPAMENTO E MATERIAL DE ESCRITÓRIO E DE REPROGRAFIA, MOBILIÁRIO, Estantes	40.494,87								40.494,87		40.494,87				
103 01 10		EQUIPAMENTO E MATERIAL DE ESCRITÓRIO E DE REPROGRAFIA, MOBILIÁRIO, Mesas	14.061,07								14.061,07		14.061,07				
103 01 11		EQUIPAMENTO E MATERIAL DE ESCRITÓRIO E DE REPROGRAFIA, MOBILIÁRIO, Placards	2.143,38								2.143,38		2.143,38				
103 01 12		EQUIPAMENTO E MATERIAL DE ESCRITÓRIO E DE REPROGRAFIA, MOBILIÁRIO, Secretarias	20.380,18	1.543,36						445,66	19.242,28		20.380,18	1.137,90			-405,66
103 01 13		EQUIPAMENTO E MATERIAL DE ESCRITÓRIO E DE REPROGRAFIA, MOBILIÁRIO, Sofas	4.144,58								4.144,58		4.144,58				
103 01 99		EQUIPAMENTO E MATERIAL DE ESCRITÓRIO E DE REPROGRAFIA, MOBILIÁRIO, Outro mobiliário	18.496,78								18.496,78		18.496,78				
103 02 01		EQUIPAMENTO E MATERIAL DE ESCRITÓRIO E DE REPROGRAFIA, MÁQUINAS DE ESCRITÓRIO	19,95								19,95		19,95				
103 02 03		EQUIPAMENTO E MATERIAL DE ESCRITÓRIO E DE REPROGRAFIA, MÁQUINAS DE ESCRITÓRIO	74,82								74,82		74,82				
103 02 04		EQUIPAMENTO E MATERIAL DE ESCRITÓRIO E DE REPROGRAFIA, MÁQUINAS DE ESCRITÓRIO	1.793,23								1.793,23		1.793,23				
103 02 06		EQUIPAMENTO E MATERIAL DE ESCRITÓRIO E DE REPROGRAFIA, MÁQUINAS DE ESCRITÓRIO	735,14								735,14		735,14				
103 02 10		EQUIPAMENTO E MATERIAL DE ESCRITÓRIO E DE REPROGRAFIA, MÁQUINAS DE ESCRITÓRIO	62,35								62,35		62,35				
103 02 11		EQUIPAMENTO E MATERIAL DE ESCRITÓRIO E DE REPROGRAFIA, MÁQUINAS DE ESCRITÓRIO	2.330,63		1.111,92						222,30		3.442,55	889,34	1.111,92		889,34
103 02 99		EQUIPAMENTO E MATERIAL DE ESCRITÓRIO E DE REPROGRAFIA, MÁQUINAS DE ESCRITÓRIO	6.090,91	602,66	177,50					445,07	5.933,32		6.268,41	335,09	177,50		-267,57
103 03 01		EQUIPAMENTO E MATERIAL DE ESCRITÓRIO E DE REPROGRAFIA, Equipamento de escritório	45.110,28								45.110,28		45.110,28				
103 03 03		EQUIPAMENTO E MATERIAL DE ESCRITÓRIO E DE REPROGRAFIA, Equipamento de escritório	276,53								276,53		276,53				
103 03 05		EQUIPAMENTO E MATERIAL DE ESCRITÓRIO E DE REPROGRAFIA, Equipamento de escritório	2.822,45								2.822,45		2.822,45				
103 03 99		EQUIPAMENTO E MATERIAL DE ESCRITÓRIO E DE REPROGRAFIA, Equipamento de escritório	608,07								608,07		608,07				
104 01 99		EQUIPAMENTO PARA INVESTIGAÇÃO, DE MEDIDA E DE UTILIZAÇÃO TEC, EQUIPAMENTO DE LABORATÓRIO, Outro equipamento e material	123,99								123,99		123,99				
104 02 99		EQUIPAMENTO PARA INVESTIGAÇÃO, DE MEDIDA E DE UTILIZAÇÃO TEC, EQUIPAMENTO DE LABORATÓRIOS FÍSICOS, Outro equipamento	167,82								167,82		167,82				
Total			495.818,74	12.325,68	3.886,12			3.886,12		5.499,87	488.979,53		495.704,86	10.724,53	3.886,12		-1.604,75

ENTIDADE
MRS

Data de Emissão : 2017/04/21

PARA SÍNTESE DOS BENS INVENTARIADOS

Ano : 2016
Página: 17

CONTA INMOBILIZADO : 42.6 - Equipamento administrativo

Cl.	Tipo Rem	Designação	Patrimônio Inicial		Acréscimos Patrimoniais			Diminuições Patrimoniais			Patrimônio Final		Variação Patrimonial				
			Bruto	Líquido	Aquisições e outras alterações	Reavaliações e outras alterações	Grandes reparações ou Beneficiários	Total	Abates	Desvalorizações	Amortizações Do exercício	Acumuladas	Total	Bruto	Líquido	Bruta	Líquida
(11)	(12)	(2)	(3)	(4)	(5)	(6)	(7)	(8)	(9)	(10)	(11)	(12)	(13=9+10+11)	(14=3+8-9-10)	(15=14-12)	(16=14-3)	(17=15-4)
104	05	19	3.516,53	655,16							163,80	3.025,17	163,80	3.516,53	451,36		-163,80
104	07	16	636,23	212,08							106,04	530,19	106,04	636,23	106,04		-106,04
104	07	55	1.252,20	313,05							156,53	1.095,68	156,53	1.252,20	156,52		-156,53
106	03	14	1.510,35	167,53	1.259,65						235,81	1.579,63	235,81	2.776,00	1.191,37	1.259,65	1.023,84
107	01	07	570,34								570,34			570,34			
107	01	26	284,40								284,40			284,40			
107	01	21	1.429,80								1.429,80			1.429,80			
107	01	22	336,54								336,54			336,54			
107	01	23	695,97	152,25							50,75	594,47	50,75	695,97	101,50		-50,75
107	01	99	306,37								306,37			306,37			
107	03	03	411,56								411,56			411,56			
107	04	02	250,00								250,00			250,00			
107	05	02	479,11								479,11			479,11			
118	07	99	3.972,96								3.972,96			3.972,96			
Total			511.471,10	13.829,75	5.145,77				5.145,77		6.203,90	303.845,15	6.203,80	516.615,87	12.771,72	5.145,77	-1.059,03

ENTIDADE
MRB

Data de Emissão : 2017/04/21

MAPA SÍNTESE DOS BENS INVENTARIADOS

CONTA IMOBILIZADO : 42.9.1

- Livros

Ano : 2016
Página: 18

Cl. Tipo Bem	Designação	Patrimônio inicial		Acréscimos Patrimoniais				Diminuições Patrimoniais				Patrimônio Final		Variação Patrimonial		
		Bruto	Líquido	Aquisições	Reavaliações e outras alterações	Grandes reparações ou melhorias	Total	Abates	Desvalorizações	Amortizações Do exercício	Acumuladas	Total	Bruto	Líquido	Bruta	Líquida
106 05 04	EQUIPAMENTO E MATERIAL RECREATIVO, DESPORTIVO, EDUCACIONAL, CULTO, LIVROS, PUBLICAÇÕES 3 DOCUMENTOS, ENCICLOPÉDIAS	9.142,55	9.142,55	(5)	(6)	(7)	(8=5+6+7)	(9)	(10)	(11)	(12)	(13=9+10+11)	9.142,55	9.142,55		
106 05 06	EQUIPAMENTO E MATERIAL RECREATIVO, DESPORTIVO, EDUCACIONAL, CULTO, LIVROS, PUBLICAÇÕES 3 DOCUMENTOS, LIVROS	14.241,06	14.241,06										14.241,06	14.241,06		
	Total	23.383,61	23.383,61										23.383,61	23.383,61		

ENTIDADE
MRB

Data de Emissão : 2017/04/21

MAPA SÍNTESE DOS BENS INVENTARIADOS

CONTA IMOBILIZADO : 42.9.2

- Simbólica

Ano : 2016
Página: 18

Cl. Tipo Bem	Designação	Patrimônio inicial		Acréscimos Patrimoniais				Diminuições Patrimoniais				Patrimônio Final		Variação Patrimonial		
		Bruto	Líquido	Aquisições	Reavaliações e outras alterações	Grandes reparações ou melhorias	Total	Abates	Desvalorizações	Amortizações Do exercício	Acumuladas	Total	Bruto	Líquido	Bruta	Líquida
112 03 03	EQUIPAMENTO SINALIZAÇÃO, ALARME, INCENCIOS E SEGURANCA. , SISTEMAS DE SINALIZAÇÃO DE ALARME. , DISPOSITIVOS DE SINALIZAÇÃO	17.359,28	17.359,28	(5)	(6)	(7)	(8=5+6+7)	(9)	(10)	(11)	(12)	(13=9+10+11)	17.359,28	17.359,28		
112 03 99	EQUIPAMENTO SINALIZAÇÃO, ALARME, INCENCIOS E SEGURANCA. , SISTEMAS DE SINALIZAÇÃO DE ALARME. , OUTRO EQUIPAMENTO DE USO ESPECIFICO	3.357,26	3.357,26										3.357,26	3.357,26		
	Total	20.756,54	20.756,54										20.756,54	20.756,54		

ENTIDADE
MRB

Data de Emissão : 2017/04/21

MAPA SÍNTESE DOS BENS INVENTARIADOS

CONTA IMOBILIZADO : 42.9.3

- Contador de Água

Ano : 2016
Página: 18

Cl. Tipo Bem	Designação	Patrimônio inicial		Acréscimos Patrimoniais				Diminuições Patrimoniais				Patrimônio Final		Variação Patrimonial		
		Bruto	Líquido	Aquisições	Reavaliações e outras alterações	Grandes reparações ou melhorias	Total	Abates	Desvalorizações	Amortizações Do exercício	Acumuladas	Total	Bruto	Líquido	Bruta	Líquida
104 03 04	EQUIPAMENTO PARA INVESTIGACAO, DE MEDIDA E DE UTILIZACAO TEC. , EQUIPAMENTO DE MEDIDA DO FLUXO LIGANDOS/GASES DO MOV. MEZANI , FURCÔMETRO	88.533,00	88.533,00	(5)	(6)	(7)	(8=5+6+7)	(9)	(10)	(11)	(12)	(13=9+10+11)	88.533,00	88.533,00		
	Total	88.533,00	88.533,00										88.533,00	88.533,00		

ENTIDADE
PRB

Data de Emissão : 2017/04/21

PARA SÍNTESE DOS BENS INVENZIÁVEIS

Ano : 2016
Página: 19

CONTA IMOBILIZADO : 42.9.9

- Outros

Cl.	Tipo Item	Designação	Patrimônio Inicial		Acréscimos Patrimoniais			Diminuições Patrimoniais			Patrimônio Final		Variação Patrimonial			
			Bruto	Líquido	Aquisições	Reavaliações e outras alterações	Grandes reparações ou melhorias	Total	Abates	Desvalorizações	Amortizações	Bruto	Líquido	Bruta	Líquida	
(1)	(2)	(3)	(4)	(5)	(6)	(7)	(8=5+6+7)	(9)	(10)	(11)	(12)	(13=3+8-9-10)	(14=3+8-9-10)	(15=14-12)	(16=14-3)	(17=15-4)
103	01	07	1.356,60	169,57						169,57	1.356,60	1.356,60	1.356,60			-169,57
104	09	01	103,11								103,11	103,11	103,11			
105	06	14	535,60	468,12						66,67	133,75	535,00	535,00	401,25		-66,87
106	01	99	48.674,77	4.259,32						608,47	45.023,92	48.674,77	48.674,77	3.650,85		-608,47
106	03	01	400,00								400,00	400,00	400,00			
106	03	17	828,97								828,97	828,97	828,97			
106	03	18	1.689,99								1.689,99	1.689,99	1.689,99			
106	03	99	200,00								200,00	200,00	200,00			
106	04	99	748,12								748,12	748,12	748,12			
106	05	06	7.607,45	7.607,45								7.607,45	7.607,45	7.607,45		
106	06	25	5.234,53	5.234,53								5.234,53	5.234,53	5.234,53		
106	06	99	500,00	500,00								500,00	500,00	500,00		
107	01	03	7.915,50	77,50						77,50	7.915,50	7.915,50	7.915,50			-77,50
107	01	13	403,22								403,22	403,22	403,22			
107	01	18	16.180,00	2.460,00						2.272,50	17.992,50	18.180,00	18.180,00	187,50		-2.272,50
107	01	19	15.608,70	5.853,30						1.951,10	11.706,50	15.608,70	15.608,70	3.902,20		-1.951,10
107	01	21	2.783,02								2.783,02	2.783,02	2.783,02			
Total			112.768,96	26.629,79						5.146,01	91.285,20	112.768,96	112.768,96	21.483,78		-5.146,01

ENTIDADE
NR3

MAPA SÍNTESE DOS BENS INVENTARIADOS

CONTA MOBILIZADO : 42.9.9 - Outros

Ano : 2016
Página : 20

Data de Emissão : 2017/04/21

Cl. Tipo Bem	Designacao	Patrimonio Inicial		Acréscimos Patrimoniais				Diminuições Patrimoniais			Patrimonio Final		Variação Patrimonial		
		Bruto (3)	Liquido (4)	Aquisições (15)	Reavaliações e outras alterações (16)	Grandes reparações ou melhorias (17)	Total (8-5+6+7)	Abates (5)	Desvalorizações (10)	Amortizações		Bruto (14=3+8-9-10)	Liquido (15=14-12)	Bruta (16=14-3)	Liquida (17=15-4)
										Do exercício (11)	(12)				
107 01 99	EQUIPAMENTO DE CONFORTO, HIGIENE E DE UTILIZACAO COMUM, MOBILIARIO E EQUIPAMENTO COMPLEMENTAR MOBILIARIO DE ESCLT., OUTRO MOBILIARIO E EQUIPAMENTO DE CONFORTO, HIGIENE E DE UTILIZACAO COMUM, ARTIGOS E UTENSILIOS DE DECORACAO E CONFORTO, OUTROS ARTIGOS E UTENSILIOS	28.157,36	4.787,16								28.157,36	3.206,75			
107 02 99	EQUIPAMENTO DE CONFORTO, HIGIENE E DE UTILIZACAO COMUM, EQUIPAMENTO E DISPOSITIVOS DE ILUMINACAO INCLUIDOS: DE TIPO CANGRETEIROS, SILDAROS, LUSTRES, PARAMIFES	3.339,74									3.339,74				
107 03 01	EQUIPAMENTO DE CONFORTO, HIGIENE E DE UTILIZACAO COMUM, EQUIPAMENTO E DISPOSITIVOS DE ILUMINACAO INCLUIDOS: DE TIPO CANGRETEIROS, SILDAROS, LUSTRES, PARAMIFES	396,26									396,26				
107 03 03	EQUIPAMENTO DE CONFORTO, HIGIENE E DE UTILIZACAO COMUM, EQUIPAMENTO E DISPOSITIVOS DE ILUMINACAO INCLUIDOS: DE TIPO CANGRETEIROS, SILDAROS, LUSTRES, PARAMIFES	269,26									269,26				
107 04 01	EQUIPAMENTO DE CONFORTO, HIGIENE E DE UTILIZACAO COMUM, EQUIP. DE AR CONDICIONADO DE CIRCULACAO DE AR, APARELHOS DE AR CONDICIONADO	1.920,90	240,11	9.308,60							11.229,50	8.105,02	9.308,60	7.904,91	
107 04 15	EQUIPAMENTO DE CONFORTO, HIGIENE E DE UTILIZACAO COMUM, EQUIP. DE AR CONDICIONADO DE CIRCULACAO DE AR, VENTILADOR	95,67									95,67				
107 06 02	EQUIPAMENTO DE CONFORTO, HIGIENE E DE UTILIZACAO COMUM, EQUIPAMENTO DE COZINHA, EQUIPAMENTO FRIGORIFICO E DE REFRIGERACAO	2.502,60		322,20							2.502,60				
107 06 03	EQUIPAMENTO DE CONFORTO, HIGIENE E DE UTILIZACAO COMUM, EQUIPAMENTO DE COZINHA, EQUIPAMENTO PARA PREPARACAO E FORNECIMENTO DE ALIMENTOS	469,20									469,20				
107 06 04	EQUIPAMENTO DE CONFORTO, HIGIENE E DE UTILIZACAO COMUM, EQUIPAMENTO DE COZINHA, MAQUINAS E APARELHOS DE COZINHA	311,75									311,75				
107 06 06	EQUIPAMENTO DE CONFORTO, HIGIENE E DE UTILIZACAO COMUM, EQUIPAMENTO DE COZINHA, TALHERES E UTENSILIOS DE COZINHA	864,44									864,44				
107 06 99	EQUIPAMENTO DE CONFORTO, HIGIENE E DE UTILIZACAO COMUM, EQUIPAMENTO DE UTENSILIOS DE COZINHA, TALHERES E UTENSILIOS DE COZINHA	736,70									736,70				
109 01 07	EQUIPAMENTO DE CONFORTO, HIGIENE E DE UTILIZACAO COMUM, EQUIPAMENTO DE JARDINAGEM PARA AGRICULTURA E OUTROS UTENSILIOS DE JARDINAGEM, MAQUINAS E EQUIPAMENTOS PARA PREPARACAO DO SOLO E COLHEITAS, FOICES	392,00	343,00								392,00	294,00			-49,00
109 03 01	EQUIPAMENTO PARA AGRICULTURA E JARDINAGEM, UTENSILIOS E FERRAMENTAS PARA JARDINAGEM, ARRANCADORES DE RELVA	199,46									199,46				
109 03 03	EQUIPAMENTO PARA AGRICULTURA E JARDINAGEM, UTENSILIOS E FERRAMENTAS PARA JARDINAGEM, CORTADORES	3.331,87	694,66	799,00							4.130,87	1.047,19	799,00	352,53	
109 03 99	EQUIPAMENTO PARA AGRICULTURA E JARDINAGEM, UTENSILIOS E FERRAMENTAS PARA JARDINAGEM, OUTROS	18.818,69	784,86	69,30							18.987,99	733,39	69,30	-51,47	
110 04 13	EQUIPAMENTO DE MATERIAL PARA A INDUSTRIA, CONSTRUÇÕES DE PRÉ-FABRICADOS E EQUIPAMENTOS PARA CONST. CIVIL	3.567,75									3.567,75				
112 01 03	EQUIPAMENTO DE UTENSILIOS INDIVIDUAIS, EQUIPAMENTO SINCRIZACAO, ALARME, INCENDIOS E SEGURANCA, EQUIPAMENTO DE COMBATE A INCENDIOS, EXTINTORES	112,23									112,23				
Total		178.253,86	33.479,56	10.499,10							8.792,38	35.186,30	10.499,10	1.706,72	

ENTIDADE
PRB

Data de Emissão : 2017/04/21

CONTA IMOBILIZADO : 42.3.9

- Outros

MAPA SÍNTESE DOS BENS INVENTARIADOS

Ano : 2016
Página: 21

Cl.	Tipo/Bem	Designação	Patrimônio Inicial		Acréscimos Patrimoniais			Diminuições Patrimoniais			Patrimônio Final		Variação Patrimonial			
			Bruto	Líquido	Acquisições	Reavaliações e outras alterações	Grandes resscorções ou Beneficiários	Total	Abates	Desvalorizações	Amortizações Do exercício	Acumuladas	Total	Bruto	Líquido	Bruta
(1)	(2)	(3)	(4)	(5)	(6)	(7)	(8=5+6+7)	(9)	(10)	(11)	(12)	(13=9+10+11)	(14=3+8-9-10)	(15=14-12)	(16=14-3)	(17=15-4)
112	01	99	399,04								399,04		399,04			
112	03	03	4.339,90								4.339,90		4.339,90			
112	03	99	1.838,56								1.838,56		1.838,56			
112	04	99	4.270,00	3.416,00						854,00	1.708,00	854,00	4.270,00	2.562,00		-854,00
117	01	03	30.308,95								30.308,95		30.308,95			
117	05	01	77.752,09	15.675,52						2.576,24	64.652,80	2.576,24	77.752,08	13.099,28		-2.576,24
117	05	03	1.486,42								1.486,42		1.486,42			
117	05	99	35.809,56								35.809,56		35.809,56			
118	03	99	167,70								167,70		167,70			
118	04	02	4.300,78								4.300,78		4.300,78			
118	04	99	139,66								139,66		139,66			
118	05	99	21.787,49								21.787,49		21.787,49			
118	07	99	97.176,00	4.550,00						4.950,00	97.176,00	4.950,00	97.176,00			-4.950,00
118	08	02	16.759,61								16.759,61		16.759,61			
118	08	03	2.283,36								2.283,36		2.283,36			
			477.072,97	57.521,10	10.459,10		10.459,10			17.172,62	436.724,49	17.172,62	487.572,07	50.817,58	10.499,10	-6.673,52

ENTIDADE
MRB

Data de Emissão : 2017/04/21

MAPA SÍNTESE DOS BENS INVENTARIADOS

CONTA IMOBILIZADO : 43.2

- Despesas de investigação e de desenvolvimento

Ano : 2016
Página: 22

Cl.	Tipo Bem	Designação	Patrimônio inicial		Acréscimos Patrimoniais				Diminuições Patrimoniais				Patrimônio Final		Variação Patrimonial	
			Bruto	Líquido	Aquisições	Reavaliações e outras alterações	Grandes reparações ou melhorias	Total	Abates	Desvalorizações	Amortizações		Bruto	Líquido	Bruta	Líquida
											Do exercício	Acumuladas				
(1)	(2)	(3)	(4)	(5)	(6)	(7)	(8=5+6+7)	(9)	(10)	(11)	(12)	(13=9+10+11)	(14=3+8-9-10)	(15=14-12)	(16=14-3)	(17=15-4)
001 01		IMOBILIZACAO INCORPORADO, IMOBILIZACAO INCORPORADO, OUTROS	57.148,22	45.718,38						11.429,65	22.859,29	11.429,65	57.148,22	34.288,93	(16-14-3)	-11.429,65
		Total	57.148,22	45.718,38						11.429,65	22.859,29	11.429,65	57.148,22	34.288,93		-11.429,65

ENTIDADE

MRB

Data de Emissão : 2017/04/21

MAPA SÍNTESE DOS BENS INVENTARIADOS

CONTA IMOBILIZADO : 45.1

- Terrenos e recursos naturais

Ano : 2016
Página: 22

Cl.	Tipo Bem	Designação	Patrimônio inicial		Acréscimos Patrimoniais				Diminuições Patrimoniais				Patrimônio Final		Variação Patrimonial	
			Bruto	Líquido	Aquisições	Reavaliações e outras alterações	Grandes reparações ou melhorias	Total	Abates	Desvalorizações	Amortizações		Bruto	Líquido	Bruta	Líquida
											Do exercício	Acumuladas				
(1)	(2)	(3)	(4)	(5)	(6)	(7)	(8=5+6+7)	(9)	(10)	(11)	(12)	(13=9+10+11)	(14=3+8-9-10)	(15=14-12)	(16=14-3)	(17=15-4)
401 07		IMOVEIS URBANOS COM FINALIDADE OPERATIVA (DOMINIO PUBLICO), TERRENOS SITUADOS DENTRO DO PERIMETRO URBANO, ZONA VERDE OU DE JAZER	608.090,00	608.090,00									608.090,00	608.090,00		
401 07		IMOVEIS URBANOS COM FINALIDADE OPERATIVA (DOMINIO PUBLICO), TERRENOS SITUADOS DENTRO DO PERIMETRO URBANO, OUTROS TERRENOS	48554376,65	48554376,65									48.554.376,65	48.554.376,65		
		Total	49.162.466,65	49.162.466,65									49.162.466,65	49.162.466,65		

ENTIDADE

MRB

Data de Emissão : 2017/04/21

MAPA SÍNTESE DOS BENS INVENTARIADOS

CONTA IMOBILIZADO : 45.3.4

- Parques e Jardins

Ano : 2016
Página: 22

Cl.	Tipo Bem	Designação	Patrimônio inicial		Acréscimos Patrimoniais				Diminuições Patrimoniais				Patrimônio Final		Variação Patrimonial	
			Bruto	Líquido	Aquisições	Reavaliações e outras alterações	Grandes reparações ou melhorias	Total	Abates	Desvalorizações	Amortizações		Bruto	Líquido	Bruta	Líquida
											Do exercício	Acumuladas				
(1)	(2)	(3)	(4)	(5)	(6)	(7)	(8=5+6+7)	(9)	(10)	(11)	(12)	(13=9+10+11)	(14=3+8-9-10)	(15=14-12)	(16=14-3)	(17=15-4)
401 04		IMOVEIS URBANOS COM FINALIDADE OPERATIVA (DOMINIO PUBLICO), CONSTRUÇÕES DIVERSAS, PARQUES DE VIATURAS	1.914.180,36	1.914.180,36						-861.707,39	1.052.472,97	-861.707,39	1.914.180,36	861.707,39		861.707,39
401 04		IMOVEIS URBANOS COM FINALIDADE OPERATIVA (DOMINIO PUBLICO), CONSTRUÇÕES DIVERSAS, OUTRAS CONSTRUÇÕES	429.587,14	356.040,18						13.014,11	86.571,07	13.014,11	470.456,24	383.927,17		21.886,99
		Total	2.343.777,50	356.040,18						-848.693,28	1.139.044,04	-848.693,28	2.384.678,60	1.245.634,56		809.594,38

ENTIDADE
MRB

MAPA SÍNTESE DOS BENS INVENTARIADOS

Ano : 2016
Página: 23

CONTA IMOBILIZADO : 45.3.7.1 - IFADAP/PIAR

Data de Emissão : 2017/04/21

Cl.	Tipo Bem	Designação	Patrimônio inicial		Acréscimos Patrimoniais				Diminuições Patrimoniais				Patrimônio Final		Variação Patrimonial	
			Bruto	Líquido	Aquisições	Reavaliações e outras alterações	Grandes reparações ou melhorias	Total	Abates	Desvalorizações	Amortizações		Bruto	Líquido	Bruta	Líquida
											Do exercício	Acumuladas				
(1)	(2)	(3)	(4)	(5)	(6)	(7)	(8=5+6+7)	(9)	(10)	(11)	(12)	(13=9+10+11)	(14=3+8-9-10)	(15=14-12)	(16=14-3)	(17=15-4)
401	04	IMOVEIS URBANOS COM FINALIDADE OPERATIVA (DOMINIO PUBLICO), CONSTRUÇÕES DIVERSAS, OUTRAS CONSTRUÇÕES	127.540,63	30.264,60				6.377,43		6.377,43	95.661,46	6.377,43	127.540,63	31.887,17		-6.377,43
401	05	IMOVEIS URBANOS COM FINALIDADE OPERATIVA (DOMINIO PUBLICO), INFRA-ESTRUTURAS, RODOVIARIAS	1.142.150,34	522.560,19				57.109,52		57.109,52	676.239,67	57.109,52	1.142.150,34	465.850,67		-57.109,52
		Total	1.269.730,97	561.224,79				63.486,95		63.486,95	772.001,13	63.486,95	1.269.730,97	497.737,84		-63.486,95

ENTIDADE
MRB

MAPA SÍNTESE DOS BENS INVENTARIADOS

Ano : 2016
Página: 23

CONTA IMOBILIZADO : 45.3.7.3 - Contrato Programa

Data de Emissão : 2017/04/21

Cl.	Tipo Bem	Designação	Patrimônio inicial		Acréscimos Patrimoniais				Diminuições Patrimoniais				Patrimônio Final		Variação Patrimonial	
			Bruto	Líquido	Aquisições	Reavaliações e outras alterações	Grandes reparações ou melhorias	Total	Abates	Desvalorizações	Amortizações		Bruto	Líquido	Bruta	Líquida
											Do exercício	Acumuladas				
(1)	(2)	(3)	(4)	(5)	(6)	(7)	(8=5+6+7)	(9)	(10)	(11)	(12)	(13=9+10+11)	(14=3+8-9-10)	(15=14-12)	(16=14-3)	(17=15-4)
401	04	IMOVEIS URBANOS COM FINALIDADE OPERATIVA (DOMINIO PUBLICO), CONSTRUÇÕES DIVERSAS, OUTRAS CONSTRUÇÕES	34.632,29	10.389,69				1.731,62		1.731,62	25.974,22	1.731,62	34.632,29	8.658,07		-1.731,62
401	05	IMOVEIS URBANOS COM FINALIDADE OPERATIVA (DOMINIO PUBLICO), INFRA-ESTRUTURAS, RODOVIARIAS	1.721.320,53	937.502,98				86.441,77		86.441,77	870.255,82	86.441,77	1.721.320,53	851.064,71		-86.441,27
		Total	1.755.952,82	947.892,67				88.172,69		88.172,69	896.230,04	88.172,69	1.755.952,82	859.722,79		-88.172,89

ENTIDADE
MRB

MAPA SÍNTESE DOS BENS INVENTARIADOS

Ano : 2016
Página: 23

CONTA IMOBILIZADO : 45.3.7.5 - FEDER

Data de Emissão : 2017/04/21

Cl.	Tipo Bem	Designação	Patrimônio inicial		Acréscimos Patrimoniais				Diminuições Patrimoniais				Patrimônio Final		Variação Patrimonial	
			Bruto	Líquido	Aquisições	Reavaliações e outras alterações	Grandes reparações ou melhorias	Total	Abates	Desvalorizações	Amortizações		Bruto	Líquido	Bruta	Líquida
											Do exercício	Acumuladas				
(1)	(2)	(3)	(4)	(5)	(6)	(7)	(8=5+6+7)	(9)	(10)	(11)	(12)	(13=9+10+11)	(14=3+8-9-10)	(15=14-12)	(16=14-3)	(17=15-4)
401	05	IMOVEIS URBANOS COM FINALIDADE OPERATIVA (DOMINIO PUBLICO), INFRA-ESTRUTURAS, RODOVIARIAS	599.308,87					599.309,87		599.309,87		599.309,87	599.308,87			
		Total	599.308,87					599.309,87		599.309,87		599.309,87	599.308,87			

ENTIDADE
MRB

Data de Emissão : 2017/04/21

MAPA SÍNTESE DOS BENS INVENTARIADOS

CONTA IMOBILIZADO : 45.3.7.6.1

- Setor de Água

Ano : 2016
Página: 24

Cl.	Tipo Bem	Designação	Patrimônio Inicial		Acréscimos Patrimoniais				Diminuições Patrimoniais				Patrimônio Final		Variação Patrimonial		
			Bruto	Líquido	Aquisições	Reavaliações e outras alterações	Grandes reparações ou melhorias	Total	Abates	Desvalorizações	Amortizações		Bruto	Líquido	Bruta	Líquida	
											Do exercício	Acumuladas					Total
401	05	IMOVEIS URBANOS COM FINALIDADE OPERATIVA (DOMÍNIO PÚBLICO), INFRA-ESTRUTURAS, OUTRAS INFRA-ESTRUTURAS	1.336.742,01	802.045,21	(5)	(6)	(7)	(8=5+6+7)	(9)	(10)	(11)	(12)	(13=9+10+11)	(14=3+8-9-10)	(15=14-12)	(16=14-3)	(17=15-4)
		Total	1.336.742,01	802.045,21					66.837,10		66.837,10	601.533,90	66.837,10	1.336.742,01	735.208,11		-66.837,10

ENTIDADE
MRB

Data de Emissão : 2017/04/21

MAPA SÍNTESE DOS BENS INVENTARIADOS

CONTA IMOBILIZADO : 45.3.7.6.2

- Tabua - Banda d'Álem

Ano : 2016
Página: 24

Cl.	Tipo Bem	Designação	Patrimônio Inicial		Acréscimos Patrimoniais				Diminuições Patrimoniais				Patrimônio Final		Variação Patrimonial		
			Bruto	Líquido	Aquisições	Reavaliações e outras alterações	Grandes reparações ou melhorias	Total	Abates	Desvalorizações	Amortizações		Bruto	Líquido	Bruta	Líquida	
											Do exercício	Acumuladas					Total
401	05	IMOVEIS URBANOS COM FINALIDADE OPERATIVA (DOMÍNIO PÚBLICO), INFRA-ESTRUTURAS, OUTRAS INFRA-ESTRUTURAS	1.719.483,06	1.031.689,84	(5)	(6)	(7)	(8=5+6+7)	(9)	(10)	(11)	(12)	(13=9+10+11)	(14=3+8-9-10)	(15=14-12)	(16=14-3)	(17=15-4)
		Total	1.719.483,06	1.031.689,84					85.974,15		773.767,37	85.974,15	85.974,15	1.719.483,06	945.715,69		-85.974,15

ENTIDADE
MRB

Data de Emissão : 2017/04/21

MAPA SÍNTESE DOS BENS INVENTARIADOS

CONTA IMOBILIZADO : 45.3.7.6.3

- Sao Paulo - Ferreiros

Ano : 2016
Página: 24

Cl.	Tipo Bem	Designação	Patrimônio Inicial		Acréscimos Patrimoniais				Diminuições Patrimoniais				Patrimônio Final		Variação Patrimonial		
			Bruto	Líquido	Aquisições	Reavaliações e outras alterações	Grandes reparações ou melhorias	Total	Abates	Desvalorizações	Amortizações		Bruto	Líquido	Bruta	Líquida	
											Do exercício	Acumuladas					Total
401	05	IMOVEIS URBANOS COM FINALIDADE OPERATIVA (DOMÍNIO PÚBLICO), INFRA-ESTRUTURAS, OUTRAS INFRA-ESTRUTURAS	4.635.535,81	2.781.321,49	(5)	(6)	(7)	(8=5+6+7)	(9)	(10)	(11)	(12)	(13=9+10+11)	(14=3+8-9-10)	(15=14-12)	(16=14-3)	(17=15-4)
		Total	4.635.535,81	2.781.321,49					240.002,79		2.094.217,11	240.002,79	240.002,79	4.653.815,81	2.559.598,70	18.280,00	-221.722,79

ENTIDADE
MRB

MAPA SÍNTESE DOS BENS INVENTARIADOS

Ano : 2016
Página: 25

CONTA IMOBILIZADO : 45.3.7.6.4

- Outras
Outras

Data de Emissão : 2017/04/21

Cl.	Tipo Bem	Classificador Geral	Patrimônio Inicial		Acréscimos Patrimoniais			Diminuições Patrimoniais			Patrimônio Final		Variação Patrimonial			
			Bruto	Líquido	Aquisições e outras alterações	Reavaliações e outras alterações	Grandes Reparações ou Beneficiárias	Total	Abates	Desvalorizações	Amortizações Do exercício	Acumuladas	Total	Bruto	Líquido	Bruta
(1)	(2)	(3)	(4)	(5)	(6)	(7)	(8=5+6+7)	(9)	(10)	(11)	(12)	(13=9+10+11)	(14=3+8-9-10)	(15=14-12)	(16=14-3)	(17=15-4)
401	05	01	56.602,00	72.601,50						4.840,10	29.040,60	4.840,10	95.602,00	67.761,40		-4.940,10
401	05	99	2.934.573,00	1.762.489,18						146.874,10	1.318.957,92	146.874,10	2.934.573,00	1.615.615,08		-146.874,10
		Total	3.031.175,00	1.835.090,68						151.714,20	1.347.998,52	151.714,20	3.031.175,00	1.683.376,48		-151.714,20

ENTIDADE
MRB

MAPA SÍNTESE DOS BENS INVENTARIADOS

Ano : 2016
Página: 25

CONTA IMOBILIZADO : 45.3.7.9

- Outras

Data de Emissão : 2017/04/21

Cl.	Tipo Bem	Classificador Geral	Patrimônio Inicial		Acréscimos Patrimoniais			Diminuições Patrimoniais			Patrimônio Final		Variação Patrimonial			
			Bruto	Líquido	Aquisições e outras alterações	Reavaliações e outras alterações	Grandes Reparações ou Beneficiárias	Total	Abates	Desvalorizações	Amortizações Do exercício	Acumuladas	Total	Bruto	Líquido	Bruta
(1)	(2)	(3)	(4)	(5)	(6)	(7)	(8=5+6+7)	(9)	(10)	(11)	(12)	(13=9+10+11)	(14=3+8-9-10)	(15=14-12)	(16=14-3)	(17=15-4)
117	02	99	182,80								182,80	182,80	182,80			
401	04	99	16859763,90	4.798.117,78		11.797,19	4.802.329,45	25.841,79		2.975.766,96	15.035.897,47	3.001.600,75	21.636.231,56	6.600.354,09	4.776.487,66	1.802.236,31
401	05	01	91871930,72	29539431,71		279.092,57	5.670.671,06	92.887,06		4.407.301,81	66.670.139,55	4.500.188,87	97.449.714,72	30.779.579,17	5.577.784,00	1.240.147,46
401	05	99	656.455,69	617.682,04			234.132,88	234.132,88		167.936,36	206.710,21	167.936,36	890.588,77	683.878,56	234.132,88	66.196,52
		Total	109388333,31	34.955.231,53		290.889,76	10.707.133,39	118.729,85		7.551.005,13	61.912.926,03	7.669.733,96	119976737,65	38.063.811,82	10.588.404,54	3.108.586,29



MAPA CONTROLO ORÇAMENTAL DA RECEITA

Ano Económico de 2016

MAPA DO CONTROLO ORÇAMENTAL DA RECEITA

ANO 2016

ENTIDADE

MRB

MUNICÍPIO DA RIBEIRA BRAVA

Período: 2016/01/01 a 2016/12/31

PÁG. 1

CLASSIFICAÇÃO ECONÓMICA		PREVISÕES CORRIGIDAS	RECEITAS POR COBRAR NO INÍCIO DO ANO	RECEITAS LIQUIDADAS	LIQUIDAÇÕES ANULADAS	RECEITAS COBRADAS BRUTAS	REEMBOLSOS/RESTITUIÇÕES		RECEITA COBRADA LIQUIDA	RECEITAS POR COBRAR NO FINAL DO ANO	GRAU EXEC. FINANC. REC. (12) a
CÓDIGO	DESCRIÇÃO						EMITIDOS	PAGOS			
(1)	(2)	(3)	(4)	(5)	(6)	(7)	(8)	(9)	(10 = 7-9)	(11=4+5-6-7)	(12) a
	RECEITAS CORRENTES	6.780.111,73	40.142,01	6.182.394,03	27.601,75	6.148.748,55	17.470,55	17.470,55	6.131.278,00	46.185,74	90.4
01	IMPOSTOS DIRECTOS	1.242.155,05		1.216.954,80		1.216.954,80	15.445,82	15.445,82	1.201.508,98		96.7
0102	OUTROS	1.242.155,05		1.216.954,80		1.216.954,80	15.445,82	15.445,82	1.201.508,98		96.7
010202	Imp. Municipal S/ Imoveis	837.421,16		764.539,62		764.539,62	4.224,75	4.224,75	760.314,87		90.8
010203	Imposto Unico de Circulação	227.693,47		220.236,66		220.236,66	11,93	11,93	220.224,73		96.7
010204	Imp. Municipal S/ Transacções Onerosas de Imoveis	177.040,42		232.178,52		232.178,52	11.209,14	11.209,14	220.969,38		124.8
02	IMPOSTOS INDIRECTOS	10.242,82		6.399,13		6.399,13			6.399,13		62.5
0202	OUTROS	10.242,82		6.399,13		6.399,13			6.399,13		62.5
020206	IMPOSTOS INDIRECTOS ESPECÍFICOS DAS AUTARQUIAS LOC	10.242,82		6.399,13		6.399,13			6.399,13		62.5
02020601	Mercados e Feiras	5,00									
02020602	Loteamento e Obras	5,00									
02020603	Ocupação de Via Pública	5,00									
02020605	Publicidade	5,00									
02020699	Outros	10.222,82		6.399,13		6.399,13			6.399,13		62.6
0202069901	Taxa Municipal de Direitos de Passagem	10.222,82		6.399,13		6.399,13			6.399,13		62.6
04	TAXAS, MULTAS E OUTRAS PENALIDADES	145.404,54	55,88	132.443,54	1.373,81	130.744,71	83,50	83,50	130.661,21	380,90	89.9
0401	TAXAS	106.957,40	55,88	102.941,93	1.338,31	101.340,35			101.340,35	319,15	94.7
040123	TAXAS ESPECÍFICAS DAS AUTARQUIAS LOCAIS	106.957,40	55,88	102.941,93	1.338,31	101.340,35			101.340,35	319,15	94.7
04012301	Mercados e Feiras	394,74		647,28		647,28			647,28		164.0
04012302	Loteamento e Obras	43.041,47	42,12	48.159,94	580,06	47.590,41			47.590,41	31,59	110.6
04012303	Ocupação de Via Pública	40.863,63		41.217,96	575,31	40.463,43			40.463,43	179,22	99.0
04012305	Caça, Uso e Porte de Arma	5,00									
04012306	Saneamento (Conservacao)	189,08									
04012399	Outras Taxas Especificas das Autarquias Locais	22.463,48	13,76	12.916,75	182,94	12.639,23			12.639,23	108,34	56.3
0401239901	Taxa de Depósito da Ficha Tecnica de Habitação	199,00		168,40		168,40			168,40		84.6
0401239999	Outras	22.264,48	13,76	12.748,35	182,94	12.470,83			12.470,83	108,34	56.0
0402	MULTAS E OUTRAS PENALIDADES:	38.447,14		29.501,61	35,50	29.404,36	83,50	83,50	29.320,86	61,75	76.3
040201	Juros De Mora	15.175,56		15.500,62		15.500,62			15.500,62		102.1
040202	Juros Compensatórios	19.303,23		428,24		428,24			428,24		2.2
040204	COIMAS E PENALIDADES POR CONTRA ORDENAÇÕES	32,63									
040299	Multas E Penalidades Diversas	3.935,72		13.572,75	35,50	13.475,50	83,50	83,50	13.392,00	61,75	340.3
05	RENDIMENTOS DE PROPRIEDADE	505,00		5,63		5,63			5,63		1.1
0502	JUROS - SOCIEDADES FINANCEIRAS	505,00		5,63		5,63			5,63		1.1
050201	Bancos E Outras Instituições Financeiras	505,00		5,63		5,63			5,63		1.1
06	TRANSFERÊNCIAS CORRENTES	4.300.769,18		4.278.685,72		4.278.685,72			4.278.685,72		99.5
0602	SOCIEDADES FINANCEIRAS			500,00		500,00			500,00		
060201	BANCOS E OUTRAS INSTITUIÇÕES FINANCEIRAS			500,00		500,00			500,00		
0603	ADMINISTRAÇÃO CENTRAL	4.300.769,18		4.278.185,72		4.278.185,72			4.278.185,72		99.5
060301	ESTADO	4.289.000,45		4.264.367,24		4.264.367,24			4.264.367,24		99.4
06030101	Fundo Equilibrio Financeiro	3.712.464,00		3.712.464,00		3.712.464,00			3.712.464,00		100.0
06030102	Fundo Social Municipal	323.006,00		323.006,00		323.006,00			323.006,00		100.0

(a) (12 = 10 / 3 * 100)

CLASSIFICAÇÃO ECONÓMICA		PREVISÕES CORRIGIDAS	RECEITAS POR COBRAR NO INICIO DO ANO	RECEITAS LIQUIDADAS	LIQUIDAÇÕES ANULADAS	RECEITAS COBRADAS BRUTAS	REEMBOLSOS/RESTITUIÇÕES		RECEITA COBRADA LIQUIDA (10 = 7-9)	RECEITAS POR COBRAR NO FINAL DO ANO (11=4+5-6-7)	GRAU EXEC. FINAN DAS REC. (12) a
CÓDIGO	DESCRIÇÃO						EMITIDOS	PAGOS			
(1)	(2)	(3)	(4)	(5)	(6)	(7)	(8)	(9)	(10)	(11)	(12)
06030103	Participação Variável no IRS	224.042,00		224.042,00		224.042,00			224.042,00		100.0
06030199	Outros	29.488,45		4.855,24		4.855,24			4.855,24		16.5
0603019902	Eleições	9.000,00		4.855,24		4.855,24			4.855,24		53.9
0603019904	Proteccao de Menores	20.488,45									
060307	SERVIÇOS E FUNDOS AUTÓNOMOS	11.768,73		13.818,48		13.818,48			13.818,48		117.4
06030704	POLO DE EMPREGO	11.768,73		13.818,48		13.818,48			13.818,48		117.4
07	VENDA DE BENS E SERVIÇOS CORRENTES	886.411,47	40.086,13	491.867,78	26.227,94	459.921,13	1.941,23	1.941,23	457.979,90	45.804,84	51.7
0701	VENDA DE BENS	34.606,58									
070103	PUBLICAÇÕES E IMPRESSOS	5.100,00									
070108	Mercadorias (Água)	24.406,58									
07010802	Água	20.000,00									
07010899	Outros	4.406,58									
070110	DESPERDÍCIOS, RESÍDUOS E REFUGOS	5.100,00									
07011001	Sucata	5.000,00									
07011099	Outros	100,00									
0702	SERVIÇOS	581.804,89	316,71	362.887,23	19.099,36	343.542,31	1.209,06	1.209,06	342.333,25	562,27	58.8
070209	SERVIÇOS ESPECÍFICOS DAS AUTARQUIAS	581.804,89	316,71	362.887,23	19.099,36	343.542,31	1.209,06	1.209,06	342.333,25	562,27	58.8
07020901	Saneamento (Ligação)	100,00									
07020902	Resíduos Sólidos	7.104,89									
07020903	Transportes Colectivos de Pessoas e Mercadorias	15.100,00		7.431,05	96,10	7.334,95	54,65	54,65	7.280,30		48.2
0702090302	Transportes Escolares	15.000,00		7.431,05	96,10	7.334,95	54,65	54,65	7.280,30		48.5
0702090399	Outros	100,00									
07020905	Cemitérios	60.000,00	316,71	11.541,19	87,27	11.248,36	104,41	104,41	11.143,95	522,27	18.6
07020907	PARQUES DE ESTACIONAMENTO	499.500,00		343.914,99	18.915,99	324.959,00	1.050,00	1.050,00	323.909,00	40,00	64.8
0702090701	Parque de Estacionamento	234.500,00		187.248,14	11.757,19	175.455,95	1.022,50	1.022,50	174.433,45	35,00	74.4
0702090702	Parquímetros	264.500,00		156.266,85	7.158,80	149.108,05	27,50	27,50	149.080,55		56.4
0702090703	Estacionamento por Zona	500,00		400,00		395,00			395,00	5,00	79.0
0703	RENDAS	270.000,00	39.769,42	128.980,55	7.128,58	116.378,82	732,17	732,17	115.646,65	45.242,57	42.8
070302	Edifícios (Rendas)	200.000,00	39.769,42	128.980,55	7.128,58	116.378,82	732,17	732,17	115.646,65	45.242,57	57.8
070399	Outras Rendas	70.000,00									
08	OUTRAS RECEITAS CORRENTES	194.623,67		56.037,43		56.037,43			56.037,43		28.8
0801	OUTRAS	194.623,67		56.037,43		56.037,43			56.037,43		28.8
080199	OUTRAS	194.623,67		56.037,43		56.037,43			56.037,43		28.8
08019903	IVA Reembolsado	100,00		20.755,45		20.755,45			20.755,45		20755.5
08019905	Indemnização não cumprimento do contrato	154.523,67									
08019999	Diversas	40.000,00		35.281,98		35.281,98			35.281,98		88.2
	RECEITAS DE CAPITAL	989.213,47		888.664,04		888.664,04			888.664,04		89.8
09	VENDAS DE BENS DE INVESTIMENTO	50.000,00									
0904	OUTROS BENS DE INVESTIMENTO	50.000,00									
090408	Outros Bens de Investimento - Câmara	50.000,00									
09040801	Equipamento de Transporte	25.000,00									
09040802	Maquinaria e Equipamento	20.000,00									
09040803	Outros	5.000,00									
10	TRANSFERÊNCIAS DE CAPITAL	939.112,47		888.664,04		888.664,04			888.664,04		94.6
1003	ADMINISTRAÇÃO CENTRAL	412.496,00		412.496,00		412.496,00			412.496,00		100.0
100301	ESTADO	412.496,00		412.496,00		412.496,00			412.496,00		100.0
10030101	Fundo Equilibrio Financeiro	412.496,00		412.496,00		412.496,00			412.496,00		100.0
1004	ADMINISTRAÇÃO REGIONAL	526.516,47		476.168,04		476.168,04			476.168,04		90.4

(a) (12 = 10 / 3 * 100)

CLASSIFICAÇÃO ECONÓMICA		PREVISÕES CORRIGIDAS	RECEITAS POR COBRAR NO INÍCIO DO ANO	RECEITAS LIQUIDADAS	LIQUIDAÇÕES ANULADAS	RECEITAS COBRADAS BRUTAS	REEMBOLSOS/RESTITUIÇÕES		RECEITA COBRADA LIQUIDA	RECEITAS POR COBRAR NO FINAL DO ANO	GRAU EXEC. FINAN. DAS REC. (12)a
CÓDIGO	DESCRIÇÃO						EMITIDOS	PAGOS			
(1)	(2)	(3)	(4)	(5)	(6)	(7)	(8)	(9)	(10 = 7-9)	(11=4+5-6-7)	(12)a
100402	REGIÃO AUTÓNOMA DA MADEIRA	526.516,47		476.168,04		476.168,04			476.168,04		90.4
10040203	Contrato Programa	50.000,00									
10040210	Lei de Meios	476.516,47		476.168,04		476.168,04			476.168,04		99.9
1007	INSTITUIÇÕES SEM FINS LUCRATIVOS	100,00									
100701	INSTITUIÇÕES SEM FINS LUCRATIVOS	100,00									
11	ACTIVOS FINANCEIROS	1,00									
1110	ALIENAÇÃO DE PARTES SOCIAIS DE EMPRESAS	1,00									
12	PASSIVOS FINANCEIROS	100,00									
1206	EMPRÉSTIMOS A MÉDIO E LONGO PRAZOS	100,00									
120602	Sociedades Financeiras	100,00									
	OUTRAS RECEITAS	49.490,54		45.956,50		45.956,50			45.956,50		92.9
15	REPOSIÇÕES NÃO ABATIDAS NOS PAGAMENTOS	5.000,00		1.465,96		1.465,96			1.465,96		29.3
1501	REPOSIÇÕES NÃO ABATIDAS NOS PAGAMENTOS	5.000,00		1.465,96		1.465,96			1.465,96		29.3
150101	Reposições Não Abatidas Nos Pagamentos	5.000,00		1.465,96		1.465,96			1.465,96		29.3
16	SALDO DA GERÊNCIA ANTERIOR	44.490,54		44.490,54		44.490,54			44.490,54		100.0
1601	SALDO ORÇAMENTAL	44.490,54		44.490,54		44.490,54			44.490,54		100.0
160101	Na Posse Do Serviço	44.490,54		44.490,54		44.490,54			44.490,54		100.0
TOTAL		7.818.815,74	40.142,01	7.117.014,57	27.601,75	7.083.369,09	17.470,55	17.470,55	7.065.898,54	46.185,74	90.4

(a) (12 = 10 / 3 + 100)

*Apresentado por maioria com 2 votos contra do PS.
Submetido à Assembleia Municipal*

Em 12 de abril de 2017

[Assinatura]

Em 23 de abril de 2017

[Assinatura]



MAPA CONTROLO ORÇAMENTAL DA DESPESA

Ano Económico de 2016

MAPA DO CONTROLO ORÇAMENTAL DA DESPESA POR CLASSIFICAÇÃO ORGÂNICA

ENTIDADE: MRB - MUNICÍPIO DA RIBEIRA BRAVA

Período: 2016/01/02 a 2016/12/31

ANO 2016
PÁG. 1

CLASSIFICAÇÃO		DOTAÇÕES	COMPROMISSOS ASSUMIDOS			DESPESA PAGA	DIFERENÇAS			GRAU DE EXECUÇÃO ORÇAMENTAL DA DESPESA (11) a)
CÓDIGO (1)	DESCRIÇÃO (2)		EXERCÍCIO (4)	EXERCÍCIOS FUTUROS (5)	TOTAL (6)		DOTAÇÃO NÃO COMPROMETIDA (8 = 3 - 4)	SALDO (9 = 3 - 7)	COMPROMISSOS POR PAGAR (10 = 4 - 7)	
01	ADMINISTRACAO MUNICIPAL	357.557,64	346.243,94		346.243,94	339.246,78	11.313,70	18.310,86	6.997,16	94,88
0101	ASSEMBLEIA MUNICIPAL	16.850,00	12.422,34		12.422,34	12.157,04	4.427,66	4.692,96	265,30	72,15
01	DESPESAS COM O PESSOAL	13.000,00	12.097,20		12.097,20	12.097,20	902,80	902,80		93,06
0102	ABONOS VARIÁVEIS OU EVENTUAIS	13.000,00	12.097,20		12.097,20	12.097,20	902,80	902,80		93,06
010204	Ajudas de Custo	500,00					500,00	500,00		
010213	Outros Suplementos e Prémios	12.500,00	12.097,20		12.097,20	12.097,20	402,80	402,80		96,78
01021302	Outros									
01021303	Sanhas de presença	12.500,00	12.097,20		12.097,20	12.097,20	402,80	402,80		96,78
02	AQUISIÇÃO DE BENS E SERVIÇOS	3.850,00	325,14		325,14	59,84	3.524,86	3.790,16	265,30	1,55
0201	AQUISIÇÃO DE BENS	250,00					250,00	250,00		
020121	Outros Bens	250,00					250,00	250,00		
0202	AQUISIÇÃO DE SERVIÇOS	3.600,00	325,14		325,14	59,84	3.274,86	3.540,16	265,30	1,66
020213	Deslocações e Estadas	1.500,00					1.500,00	1.500,00		
020214	Estudos, Pareceres, Projectos e Consultadoria	500,00					500,00	500,00		
020215	Formação	100,00					100,00	100,00		
020217	Publicidade	1.500,00	325,14		325,14	59,84	1.174,86	1.440,16	265,30	3,99
0102	CAMARA MUNICIPAL	340.707,64	333.821,60		333.821,60	327.089,74	6.866,04	13.617,90	6.731,86	96,00
01	DESPESAS COM O PESSOAL	318.349,64	314.425,72		314.425,72	313.725,72	3.923,92	4.623,92	700,00	98,55
0101	REMUNERAÇÕES CERTAS E PERMANENTES	247.944,00	246.638,99		246.638,99	246.638,99	1.305,01	1.305,01		99,47
010101	Titulares de Órgão de Soberania e Membros Órgãos	154.900,00	154.722,80		154.722,80	154.722,80	177,20	177,20		99,69
010109	Pessoal em Qualquer Outra Situação	98.800,00	98.620,52		98.620,52	98.620,52	179,48	179,48		99,63
010111	Representação	29.376,00	29.377,10		29.377,10	29.377,10	0,90	0,90		100,00
010113	Subsídio de Refeição	7.000,00	6.221,39		6.221,39	6.221,39	778,61	778,61		98,88
010114	Subsídio de Férias e Natal	7.666,00	7.697,19		7.697,19	7.697,19	168,92	168,92		97,85
0102	ABONOS VARIÁVEIS OU EVENTUAIS	6.010,00	4.093,30		4.093,30	4.093,30	1.916,70	1.916,70		68,11
010204	Ajudas de Custo	1.000,00					1.000,00	1.000,00		
010213	Outros Suplementos e Prémios	5.000,00	4.093,30		4.093,30	4.093,30	906,70	906,70		81,87
01021302	Outros									
01021303	Sanhas de presença	5.000,00	4.093,30		4.093,30	4.093,30	906,70	906,70		81,87
010214	Outros Abonos em Numerário ou Espécie	10,00					10,00	10,00		
0103	Segurança Social	64.395,64	63.693,43		63.693,43	62.993,43	702,21	1.402,21	700,00	97,82
010301	Encargos com a Saúde	3.000,00	2.965,16		2.965,16	2.965,16	34,84	734,84	700,00	75,51
010302	Outros Encargos com a Saúde	1.100,00	904,67		904,67	904,67	295,93	295,93		73,10
010304	Outras Prestações familiares	10,00					10,00	10,00		
010305	CONTRIBUIÇÕES PARA A SEGURANÇA SOCIAL	55.269,00	55.220,04		55.220,04	55.220,04	48,96	48,96		99,91
01030502	Segurança Social do Pessoal em Regime de Contrato de Trabalho em Funções Públicas (RCTFP)	55.269,00	55.220,04		55.220,04	55.220,04	48,96	48,96		99,91
0103050201	Caixa Geral de Aposentações	22.068,00	22.068,65		22.068,65	22.068,65	0,35	0,35		100,00
0103050202	Segurança Social - Regime Geral	33.200,00	33.151,39		33.151,39	33.151,39	48,61	48,61		99,35
01030503	Outros									
010306	Acidentes em Serviços e Doença Profissionais									
010308	Outras Pensões	2.139,64	2.139,64		2.139,64	2.139,64				100,00
010309	SEGUROS	2.877,00	2.564,52		2.564,52	2.564,52	312,48	312,48		89,14
01030901	Seguros Acidentes Trabalho e Doenças Profissionais - C.G.A - Dec-Lei 503/99 e S.S.Lei 100/97	10,00					10,00	10,00		
01030902	Seguros de Saúde	2.867,00	2.564,52		2.564,52	2.564,52	302,48	302,48		89,45
02	AQUISIÇÃO DE BENS E SERVIÇOS	22.358,00	19.395,88		19.395,88	13.364,02	2.962,12	8.993,98	6.031,86	59,77
0201	AQUISIÇÃO DE BENS	9.358,00	6.992,65		6.992,65	6.407,20	2.365,35	2.950,80	585,45	68,47
020102	COMBUSTÍVEIS E LUBRIFICANTES	3.700,00	3.500,00		3.500,00	3.054,55	200,00	645,45	445,45	82,56
02010202	Gasóleo	3.500,00	3.500,00		3.500,00	3.054,55		445,45	445,45	87,27
02010299	Outros	200,00					200,00	200,00		
020106	Alimentação - Refeições Confeccionadas	2.500,00	1.572,79		1.572,79	1.572,79	927,21	927,21		62,31
020106	Alimentação - Géneros por Confeccionar	500,00	358,16		358,16	358,16	141,84	141,84		71,63
020108	Material de Escritório	200,00					200,00	200,00		
020115	Prémios, Condecorações e Ofertas	700,00	615,00		615,00	615,00	85,00	85,00		87,66

(a) (11 = 7 / 3 + 100)

MAPA DO CONTROLO ORÇAMENTAL DA DESPESA POR CLASSIFICAÇÃO ORÇÂNICA

ENTIDADE

MRE

MUNICÍPIO DA RIBEIRA BRAVA

ANO 2016

Período: 2016/01/02 a 2016/12/31

PÁG. 2

CLASSIFICAÇÃO		DOTAÇÕES CORRIGIDAS	COMPROMISSOS ASSUMIDOS			DESPESA PAGA	DIFERENÇAS			GRAU DE EXECUÇÃO ORÇAMENTAL DA DESPESA (11) a)	
CÓDIGO (1)	DESCRIÇÃO (2)		EXERCÍCIO (4)	EXERCÍCIOS FUTUROS (5)	TOTAL (6)		DOTAÇÃO MÃO COMPRIMENTADA (8 = 3 - 4)	SALDO (9 = 3 - 7)	COMPROMISSOS POR PAGAR (10 = 4 - 7)		
	020119	Artigos Honoríficos e de Decoração	1.000,00	646,60	646,60	646,60	352,40	352,40		64,66	
	020120	Material de Educação, Cultura e Recreio	258,00				258,00	258,00			
	020121	Outros Bens	500,00	300,10	300,10	160,10	199,90	339,90	140,00	32,02	
	0202	AQUISIÇÃO DE SERVIÇOS	13.000,00	12.403,23	12.403,23	6.956,82	596,77	6.043,18	5.446,41	53,51	
	020203	Conservação de Bens									
	020209	Comunicações	1.500,00	1.477,92	1.477,92	1.260,92	22,08	239,08	217,00	84,06	
	020211	Representação dos Serviços	500,00	194,10	194,10	194,10	305,90	305,90		36,62	
	020212	Seguros	500,00	500,00	500,00	500,00				100,00	
	020213	Deslocações e Estadas									
	020215	Fernação									
	020217	Publicidade	10.000,00	9.821,86	9.821,86	4.592,45	178,14	5.407,55	5.229,41	45,92	
	020225	Outros Serviços	500,00	409,35	409,35	409,35	90,65	90,65		81,87	
SO		SEM ORÇANICA	7.461.250,10	7.144.101,35	5.797.590,24	12.941.691,59	6.619.060,99	317.156,75	842.197,11	525.040,36	88,71
	01	DESPESAS COM O PESSOAL	1.204.609,21	1.280.402,65	1.280.402,65	1.265.524,35	1.265.524,35	24.206,56	39.084,86	14.878,30	97,00
	0101	REMUNERAÇÕES CERTAS E PERMANENTES	971.762,21	953.224,72	953.224,72	953.224,72	953.224,72	18.537,49	18.537,49	98,09	
	010104	Pessoal dos Quadros - Regime Contrato Individual	761.449,00	745.875,54	745.875,54	745.875,54	745.875,54	15.573,46	15.573,46	97,95	
	01010401	Pessoal em Funções	745.861,00	745.875,54	745.875,54	745.875,54	5,46	5,46		100,00	
	01010402	Alterações Obrigatórias de Posicionamento Remuneratório	10,00				10,00	10,00			
	01010403	Alterações Facultativas de Posicionamento Remuneratório	10,00				10,00	10,00			
	01010404	Recrutamento de Pessoal para Novos Postos de Trabalho	15.548,00				15.548,00	15.548,00			
	010105	Pessoal Para Além dos Quadros	10,00				10,00	10,00			
	010106	Pessoal Contratado a Termo	10,00				10,00	10,00			
	01010601	Pessoal em Funções	10,00				10,00	10,00			
	01010604	Recrutamento de Pessoal para Novos Postos de Trabalho									
	010107	Pessoal em Regime de Tarefa ou Arrencia	10,00				10,00	10,00			
	010109	Pessoal Aguardando Aposentação	256,20	256,20	256,20	256,20	0,20	0,20		99,92	
	010109	Pessoal em Qualquer Outra Situação	10,00				10,00	10,00			
	010111	Representação									
	010115	Subsídio de Refeição	76.989,10	76.989,10	76.989,10	76.989,10	1.883,11	1.883,11		97,61	
	010114	Subsídio de Férias e Natal	128.955,60	127.917,17	127.917,17	127.917,17	1.038,43	1.038,43		99,19	
	010115	Remunerações Por Doença e Maternidade/Paternidade	2.187,71	2.187,71	2.187,71	2.187,71	2,29	2,29		99,90	
	0102	ABONOS VARIÁVEIS OU EVENTUAIS	14.690,00	13.384,00	13.384,00	13.384,00	1.306,00	1.306,00		91,11	
	010202	Horas Extraordinárias	5.816,93	5.816,93	5.816,93	5.816,93	3,07	3,07		99,95	
	010204	Ajudas de Custo	100,00	16,00	16,00	16,00	84,00	84,00		16,00	
	010205	Abono para Falhas	3.750,00	3.551,07	3.551,07	3.551,07	198,93	198,93		94,70	
	010211	Subsídio de Turno	10,00				10,00	10,00			
	010212	Indenizações por Cessação de Funções	10,00				10,00	10,00			
	010213	Outros Suplementos e Prémios	5.000,00	4.000,00	4.000,00	4.000,00	1.000,00	1.000,00		80,00	
	01021302	Outros	5.000,00	4.000,00	4.000,00	4.000,00	1.000,00	1.000,00		80,00	
	01021303	Senhas de presença									
	0103	Segurança Social	318.157,00	313.793,93	313.793,93	298.915,63	4.363,07	19.241,37	14.878,30	93,95	
	010301	Encargos com a Saúde	45.536,00	45.536,61	45.536,61	34.966,22	0,39	10.569,78	10.569,39	76,79	
	010302	Outros Encargos com a Saúde	26.520,00	27.949,54	27.949,54	27.949,54	570,46	570,46		99,00	
	010303	Subsídio Familiar a Crianças e Jovens	10.880,00	10.853,78	10.853,78	10.853,78	26,22	26,22		99,76	
	010304	Outras Prestações Familiares	4.200,00	4.200,70	4.200,70	4.200,70	299,30	299,30		93,35	
	010305	CONTRIBUIÇÕES PARA A SEGURANÇA SOCIAL	209.721,00	207.229,00	207.229,00	207.229,00	2.492,00	2.492,00		98,81	
	01030502	Segurança Social do Pessoal em Regime de Contrato de Trabalho em Funções Públicas (RCJFP)	209.344,00	207.229,00	207.229,00	207.229,00	2.115,00	2.115,00		98,99	
	0103050201	Caixa Geral de Aposentações	192.800,00	192.998,60	192.998,60	192.998,60	1,40	1,40		100,00	
	0103050202	Segurança Social - Regime Geral	16.344,00	14.230,40	14.230,40	14.230,40	2.113,60	2.113,60		87,67	
	01030503	Outros	377,00				377,00	377,00			
	010309	SEGUROS	19.000,00	18.025,30	18.025,30	13.716,39	974,70	5.283,61	4.308,91	72,19	

MAPA DO CONTROLO ORÇAMENTAL DA DESPESA POR CLASSIFICAÇÃO ORGÂNICA

ENTIDADE

MRE

MUNICÍPIO DA RIBEIRA BRAVA

Período: 2016/01/02 a 2016/12/31

ANO 2016

PÁG. 3

CLASSIFICAÇÃO		DOTAÇÕES	COMPROMISSOS ASSUMIDOS			DESPESA PAGA	DIFERENÇAS			GRAU DE EXECUÇÃO ORÇAMENTAL DA DESPESA (11) a)
			EXERCÍCIO	EXERCÍCIOS FUTUROS	TOTAL		DOTAÇÃO NÃO COMPROMETIDA (8 = 3 - 4)	SELDO (9 = 3 - 7)	COMPROMISSOS POR PAGAR (10 = 4 - 7)	
CÓDIGO (1)	DESCRIÇÃO (2)	(3)	(4)	(5)	(6)	(7)	(8 = 3 - 4)	(9 = 3 - 7)	(10 = 4 - 7)	(11) a)
01030901	Seguros Acidentes Trabalho e Doenças Profissionais - C.G.A - Dec-Lei 503/99 e S.S.Lei 100/97	19.000,00	19.025,30		16.025,30	13.716,39	974,70	5.283,61	4.308,91	72,19
02	AQUISIÇÃO DE BENS E SERVIÇOS	1.934.317,27	1.845.945,83	1.243.634,45	3.089.580,28	1.559.089,66	88.371,44	376.227,61	287.856,17	80,55
0201	AQUISIÇÃO DE BENS	438.132,56	420.917,17	237.221,06	658.138,23	357.211,49	17.215,29	80.921,07	63.705,68	81,53
020101	Matérias-Primas Subsidiárias	81.500,00	80.814,11		80.814,11	65.602,03	685,89	15.897,97	15.212,08	50,49
020102	COMBUSTÍVEIS E LUBRIFICANTES	62.300,00	62.154,50	52.560,00	114.714,50	56.735,92	145,50	5.564,08	5.418,58	91,07
02010201	Gasolina									
02010202	Gasóleo	61.000,00	60.999,40	52.560,00	113.559,40	55.580,82	0,60	5.419,19	5.418,58	91,12
02010299	Outros	1.300,00	1.155,10		1.155,10	1.135,10	144,90	144,90		98,65
020104	Limpeza e Higiene	15.900,00	13.150,38		13.150,38	12.741,88	2.749,62	3.158,32	405,70	80,14
020105	Alimentação - Refeições Confeccionadas	31.795,00	26.059,54		26.059,54	13.990,66	5.733,46	17.802,34	12.068,98	44,01
020106	Alimentação - Géneros por Confeccionar	8.300,00	6.093,51		6.093,51	6.093,51	2.206,19	2.206,19		73,42
020107	Vestuírio e Artigos Pessoais	30.486,00	30.485,77		30.485,77	25.719,80	0,23	4.766,20	4.765,97	84,37
020108	Material de Escritório	19.506,82	19.349,66		19.349,66	15.205,31	156,36	4.297,71	4.141,35	77,97
020109	Produtos Químicos e Farmacêuticos	500,00					500,00	500,00		
020115	Prêmios, Condecorações e Ofertas	1.500,00	946,40		946,40	946,40	553,60	553,60		63,09
020116	MERCADORIAS PARA VENDA	55.114,00	55.113,46	184.661,06	239.774,52	55.113,46	0,54	0,54		100,00
02011601	Água	55.114,00	55.113,46	184.661,06	239.774,52	55.113,46	0,54	0,54		100,00
020117	Ferramentas e Utensílios	3.120,00	3.094,55		3.094,55	2.810,94	35,45	309,06	273,61	90,09
020118	Livros e Documentação Técnica	4.000,00	3.633,98		3.633,98	3.371,26	366,02	629,74	262,72	84,28
020119	Artigos Honoríficos e de Decoração	2.500,00	2.127,68		2.127,68	2.127,68	372,32	372,32		85,11
020120	Material de Educação, Cultura e Recreio	20.500,00	20.058,18		20.058,18	19.316,00	441,82	1.182,00	740,18	94,23
020121	Outros Bens	101.113,54	97.845,45		97.845,45	77.431,84	3.288,09	23.881,70	20.413,61	76,58
0202	AQUISIÇÃO DE SERVIÇOS	1.496.184,71	1.425.028,66	1.006.413,39	2.431.442,05	1.200.878,17	71.156,05	295.306,54	224.150,49	80,26
020201	Encargos de Instalações	219.576,00	219.576,00	354.862,16	574.458,16	267.279,70		12.296,30	12.296,30	94,40
020202	Limpeza e Higiene	10,00					10,00	10,00		
020203	Conservação de Bens	16.760,36	16.134,96		16.134,96	10.950,71	625,40	5.839,65	5.184,25	65,34
020204	Locação de Edifícios	66.274,00	66.250,00		66.250,00	60.500,00	24,00	5.774,00	5.750,00	83,31
020206	Locação de Material de Transporte	106.550,00	105.883,80	158.680,00	261.563,80	91.292,60	666,20	15.257,40	14.591,20	85,63
020208	Locação de Outros Bens	2.500,00	2.200,44		2.200,44	2.200,44	299,56	299,56		88,02
020209	Comunicações	23.000,00	22.441,15		22.441,15	17.778,14	558,85	5.221,86	4.663,02	77,30
020210	Transportes	60.682,80	56.815,60	14.411,00	71.226,60	40.884,83	3.676,40	19.407,17	15.930,77	67,36
020211	Representação aos Serviços	6.500,00	6.482,20		6.482,20	6.482,20	17,80	17,80		99,73
020212	Seguros	12.300,00	10.982,56		10.982,56	10.982,56	1.017,44	1.017,44		91,52
020213	Deslocações e Estadas	9.100,00	8.219,52		8.219,52	8.156,52	660,48	941,48	61,00	89,65
020214	Estudos, Pesquisas, Projectos e Consultoria	181.574,00	133.467,08		133.467,08	89.889,48	46.106,92	31.694,52	43.577,60	49,51
020215	Formação	500,00					500,00	500,00		
020217	Publicidade	43.863,00	37.659,65		37.659,65	27.899,65	6.209,35	15.969,35	9.760,00	63,60
020218	Vigilância e Segurança	500,00	161,04		161,04	161,04	338,96	338,96		32,21
020219	Assistência Técnica	32.900,00	32.538,08		32.538,08	29.364,91	361,92	3.515,09	3.153,17	89,32
020220	Outros Trabalhos Especializados	564.128,00	559.312,45	447.916,23	1.007.228,68	451.066,23	4.615,55	113.041,77	108.226,22	79,86
020222	Serviços de Saúde									
020224	Encargos de Cobrança de Receitas	60.063,00	60.063,20		60.063,20	60.063,20	0,60	0,60		100,00
020225	Outros Serviços	89.687,35	66.840,93	43.524,00	110.364,93	65.863,96	2.846,42	3.803,39	956,97	94,54
03	JUROS E OUTROS ENCARGOS	362.447,00	360.973,45	852,56	361.826,01	360.874,86	1.473,55	1.572,14	98,59	99,57
0301	JUROS DA DÍVIDA PÚBLICA	91.311,00	89.887,54		89.887,54	89.887,54	1.423,46	1.423,46		98,44
030103	SOCIEDADES FINANCEIRAS- BANCOS E OUTRAS INSTITUIÇ	91.311,00	89.887,54		89.887,54	89.887,54	1.423,46	1.423,46		98,44
03010302	Emprestimo de Medio e Longo Prazos	91.311,00	89.887,54		89.887,54	89.887,54	1.423,46	1.423,46		98,44
0301030201	Caixa Geral de Depósitos	91.311,00	89.887,54		89.887,54	89.887,54	1.423,46	1.423,46		98,44
0302	OUTROS ENCARGOS CORRENTES DA DÍVIDA PÚBLICA									
030201	DESPESAS DIVERSAS									
0305	OUTROS JUROS	270.986,00	270.985,91	852,56	271.838,47	270.985,91	0,09	0,09		100,00
030502	Outros (Juros)	270.986,00	270.985,91	852,56	271.838,47	270.985,91	0,09	0,09		100,00
03050200	Outros (Juros)									
03050202	juros de Hora	270.986,00	270.985,91	852,56	271.838,47	270.985,91	0,09	0,09		100,00
03050299	Outros									
0306	OUTROS ENCARGOS FINANCEIROS	150,00	100,00		100,00	4,41	50,00	148,59	98,59	0,94

MAPA DO CONTROLO ORÇAMENTAL DA DESPESA POR CLASSIFICAÇÃO ORÇÂNICA

ENTIDADE

MRE

MUNICÍPIO DA RIBEIRA BRAVA

Período: 2016/01/02 a 2016/12/31

ANO 2016
PÁG. 4

CLASSIFICAÇÃO		DOTAÇÕES CORRIGIDAS (3)	COMROMISSOS ASSUMIDOS			DESPESA PAGA (7)	DIFERENÇAS			GRAU DE EXECUÇÃO ORÇAMENTAL DA DESPESA (11) a)
CÓDIGO (1)	DESCRIÇÃO (2)		EXERCÍCIO (4)	EXERCÍCIOS FUTUROS (5)	TOTAL (6)		DOTAÇÃO DE COMPROROMETIDA (8 = 3 - 4)	SALDO (9 = 3 - 7)	COMROMISSOS POR PAGAR (10 = 4 - 7)	
030601	Outros Encargos Financeiros	150,00	100,00		100,00	1,41	50,00	149,59	99,59	0,94
04	TRANSFERÊNCIAS CORRENTES	697.244,00	693.153,31		693.153,31	692.806,69	4.090,69	4.437,11	346,42	99,36
0405	ADMINISTRAÇÃO LOCAL	72.102,00	72.096,59		72.096,59	72.096,59	5,41	5,41		99,99
040503	R.A.M. - Freguesias	72.102,00	72.096,59		72.096,59	72.096,59	5,41	5,41		99,99
04050302	Transferências Correntes-Freguesias	72.102,00	72.096,59		72.096,59	72.096,59	5,41	5,41		99,99
0407	INSTITUIÇÕES SEM FINS LUCRATIVOS	497.537,00	494.202,85		494.202,85	494.052,85	3.334,15	3.484,15	150,00	99,30
040791	Instituições Sem Fins Lucrativos	497.537,00	494.202,85		494.202,85	494.052,85	3.334,15	3.484,15	150,00	99,30
0408	FAMILIAS	127.605,00	126.853,87		126.853,87	126.657,45	751,13	947,55	196,42	99,26
040802	OUTRAS	127.605,00	126.853,87		126.853,87	126.657,45	751,13	947,55	196,42	99,26
04080200	OUTRAS									
04080201	Programas Ocupacionais	26.000,00	25.248,87		25.248,87	25.052,45	751,13	947,55	196,42	96,36
04080202	Outras	101.605,00	101.605,00		101.605,00	101.605,00				100,00
06	OUTRAS DESPESAS CORRENTES	123.716,90	122.802,87		122.802,87	121.785,70	914,03	1.931,20	1.017,17	98,44
0602	DIVERSAS	123.716,90	122.802,87		122.802,87	121.785,70	914,03	1.931,20	1.017,17	98,44
060201	IMPOSTOS E TAXAS	500,00	20,00		20,00	20,00	480,00	480,00		4,00
06020100	IMPOSTOS E TAXAS									
06020101	Impostos e taxas pagos pela Autarquia	450,00					450,00	450,00		
06020102	Restituições de impostos ou taxas cobradas	50,00	20,00		20,00	20,00	30,00	30,00		40,00
060203	OUTRAS	123.216,90	122.782,87		122.782,87	121.765,70	434,03	1.451,20	1.017,17	98,82
06020301	Restituições	25.184,79	25.184,79		25.184,79	25.184,79				100,00
06020302	IVA Pago	75.566,11	75.563,81		75.563,81	75.563,81	4,30	4,30		99,99
06020304	Serviços Bancários	1.500,00	1.185,96		1.185,96	960,94	214,04	539,06	225,02	64,06
06020305	Outras	20.964,00	20.848,31		20.848,31	20.056,16	115,69	907,84	792,15	95,67
0602030501	Quotizações	16.654,00	16.663,60		16.663,60	16.671,45	0,40	792,55	792,15	95,24
0602030502	Coimas	200,00	194,71		194,71	194,71	15,29	15,29		92,36
0602030503	Indemnização	4.000,00	4.000,00		4.000,00	4.000,00	100,00	100,00		97,56
0602030509	Diversos									
07	AQUISIÇÃO DE BENS DE CAPITAL	1.459.812,72	1.458.154,82		1.458.154,82	1.237.311,11	191.657,90	412.501,61	220.843,71	75,00
0701	INVESTIMENTOS	1.553.312,72	1.382.784,65		1.382.784,65	1.180.918,69	170.528,07	372.394,03	201.865,96	76,03
070103	EDIFÍCIOS	13.000,00	12.059,55		12.059,55	8.342,34	940,45	4.657,66	3.717,21	64,17
07010301	Instalações de Serviços	13.000,00	12.059,55		12.059,55	8.342,34	940,45	4.657,66	3.717,21	64,17
07010303	MERCADOS E INSTALAÇÕES DE FISCALIZAÇÃO SANITÁRIA									
07010307	OUTROS									
0701030703	Camara									
070104	CONSTRUÇÕES DIVERSAS	1.410.702,36	1.245.879,30		1.245.879,30	1.085.630,45	164.823,06	325.071,91	160.248,85	76,96
07010404	Iluminação Pública	14.900,00	138,45		138,45	138,45	14.761,55	14.761,55		0,93
07010405	Parques E Jardins	21.311,00	21.049,19		21.049,19	19.984,41	261,81	1.326,59	1.064,78	93,78
0701040502	CÂMARA	21.311,00	21.049,19		21.049,19	19.984,41	261,81	1.326,59	1.064,78	93,78
07010406	Instalações Desportivas e Recreativas	233.793,00	232.430,56		232.630,56	133.143,78	962,42	90.649,22	79.686,60	65,50
07010408	Viação Rural	154.816,89	100.717,78		100.717,78	95.836,56	54.039,11	58.990,33	4.881,22	61,90
0701040802	FENôMEN									
0701040803	Contrato Programa	50.000,00					50.000,00	50.000,00		
0701040805	C.M.R.Brava	78.756,89	75.658,11		75.658,11	70.776,89	3.096,78	7.960,00	4.881,22	89,87
0701040808	FEDER MADEIRA/20	26.360,00	25.059,67		25.059,67	25.059,67	1.000,33	1.000,33		96,16
07010409	Simulação E Trânsito	12.000,00	10.713,72		10.713,72	2.853,02	1.286,28	9.146,99	7.860,70	23,78
07010412	Cemitérios	2.000,00	1.749,55		1.749,55	1.622,37	250,45	377,63	127,18	81,12
07010413	Outras	495.365,00	402.163,56		402.163,56	335.893,82	93.201,44	159.461,18	65.279,74	67,81
07010414	LEI DE MEIOS	476.516,47	476.516,47		476.516,47	476.168,04	348,43	348,43		99,93
070106	MATERIAL DE TRANSPORTES	71.932,00	70.998,57		70.998,57	43.945,57	933,43	27.966,43	27.053,00	61,09
07010602	Outro	71.932,00	70.998,57		70.998,57	43.945,57	933,43	27.966,43	27.053,00	61,09
070107	EQUIPAMENTO DE INFORMÁTICA	5.863,36	2.442,93		2.442,93	2.442,93	2.616,43	2.616,43		49,29
070108	SOFTWARE INFORMÁTICO	9.000,00	8.863,80		8.863,80	2.153,80	136,20	6.645,20	6.710,00	23,92
070109	Equipamentos Administrativos	12.100,00	12.008,04		12.008,04	11.642,95	91,96	457,05	365,09	96,22
070110	EQUIPAMENTO BÁSICO	3.000,00	2.879,54		2.879,54	2.130,24	120,46	869,76	749,30	71,01
07011002	Outros	3.000,00	2.879,54		2.879,54	2.130,24	120,46	869,76	749,30	71,01
070111	Ferramentas e Utensílios	5.000,00	4.135,58		4.135,58	3.514,83	864,42	1.485,17	620,75	70,30
07011101	Ferramentas e utensílios	2.000,00	1.712,26		1.712,26	1.514,02	287,74	485,98	198,24	75,70

(a) [(11 = 7 / 3 * 100)

MAPA DO CONTROLO ORÇAMENTAL DA DESPESA POR CLASSIFICAÇÃO ORÇANICA

ENTIDADE

MRB

MONICÍPIO DA RIBEIRA BRAVA

Período: 2016/01/02 a 2016/12/31

ANO 2016

PÁG. 5

CLASSIFICAÇÃO		DOTAÇÕES CORRIGIDAS (3)	COMROMISSOS ASSUMIDOS			DESPESA PAGA (7)	DIFERENÇAS			GRAU DE EXECUÇÃO ORÇAMENTAL DA DESPESA (11) a)
CÓDIGO (1)	DESCRIÇÃO (2)		EXERCÍCIO (4)	EXERCÍCIOS FUTUROS (5)	TOTAL (6)		DOTAÇÃO NÃO COMPROMETIDA (8 = 3 - 4)	SALDO (9 = 3 - 7)	COMROMISSOS POR PAGAR (10 = 4 - 7)	
0701102	Outro	3.000,00	2.423,32		2.423,32	2.000,81	576,68	999,19	422,51	66,69
070112	ARTIGOS E OBJECTOS DE VALOR									
070113	INVESTIMENTOS INCORPÓREOS	23.519,00	23.517,34		23.517,34	21.115,58	1,66	2.403,42	2.401,76	99,78
0703	BENS DE DOMÍNIO PÚBLICO	96.500,00	75.370,17		75.370,17	56.392,42	21.129,83	40.107,58	18.977,75	58,44
070301	TERRENOS E RECURSOS NATURAIS	3.000,00					3.000,00	3.000,00		
070302	TERRENOS	10.000,00					10.000,00	10.000,00		
07030201	Instalações de Serviços	10.000,00					10.000,00	10.000,00		
070303	OUTRAS CONSTRUÇÕES E INFRA-ESTRUTURAS	38.000,00	32.547,50		32.547,50	28.888,43	5.452,50	9.111,57	3.659,07	76,02
07030301	Viadutos, Arruamentos e Obras Complementares	38.000,00	32.547,50		32.547,50	28.888,43	5.452,50	9.111,57	3.659,07	76,02
070305	BENS DE PATRIMÓNIO HISTÓRICO, ARTÍSTICO E CULTURAL	45.500,00	42.822,67		42.822,67	27.503,99	2.677,33	17.996,01	15.318,68	60,45
07030505	Parques e Jardins	45.500,00	42.822,67		42.822,67	27.503,99	2.677,33	17.996,01	15.318,68	60,45
08	TRANSFERÊNCIAS DE CAPITAL									
0805	ADMINISTRAÇÃO LOCAL									
080503	REGIÃO AUTÓNOMA DA MADEIRA									
08050302	FREGUESIAS									
09	ACTIVOS FINANCEIROS	59.537,00	59.537,00	297.683,00	357.220,00	59.537,00				100,00
0908	UNIDADES DE PARTICIPAÇÃO	59.537,00	59.537,00	297.683,00	357.220,00	59.537,00				100,00
090602	SOCIEDADES E CURSE-SOCIEDADES NÃO FINANCEIRAS- PÓS	59.537,00	59.537,00	297.683,00	357.220,00	59.537,00				100,00
10	PASSIVOS FINANCEIROS	1.324.524,00	1.323.131,42	4.255.420,23	5.578.551,65	1.323.131,42	1.392,58	1.392,58		99,89
1006	EMPRÉSTIMOS A MÉDIO E LONGO PRAZOS	1.324.524,00	1.323.131,42	4.255.420,23	5.578.551,65	1.323.131,42	1.392,58	1.392,58		99,89
100603	SOCIEDADES FINANCEIRAS- BANCOS E OUTRAS INSTITUIÇ	1.324.524,00	1.323.131,42	4.255.420,23	5.578.551,65	1.323.131,42	1.392,58	1.392,58		99,89
10060301	Caixa Geral de Depósitos	1.324.524,00	1.323.131,42	4.255.420,23	5.578.551,65	1.323.131,42	1.392,58	1.392,58		99,89
11	OUTRAS DESPESAS DE CAPITAL	5.050,00					5.050,00	5.050,00		
1102	DIVERSAS	5.050,00					5.050,00	5.050,00		
110201	Restituições	5.000,00					5.000,00	5.000,00		
110299	Outras	50,00					50,00	50,00		
11029901	SOCIEDADES E CURSE - SOCIEDADES NÃO FINANCEIRAS - PÚBLICAS	50,00					50,00	50,00		
11029902	Indemnizações									
TOTAL		7.818.815,74	7.490.345,29	5.797.590,24	13.287.935,53	6.958.307,77	328.470,45	860.507,97	532.037,52	68,99

1a) (11) = 7 / 3 * 100

*Apresentado por maioria com 2 votos contra de PS
Substituído à Assembleia Municipal*

Em 12 de abril de 2011

R. A. N. C.

Em 27 de abril de 2011

[Assinatura]



FLUXOS DE CAIXA

Ano Económico de 2016

RESUMO DOS FLUXOS DE CAIXA

ENTIDADE

MRB

MUNICIPIO DA RIBEIRA BRAVA

ANO 2016

PAG. 1

Recebimentos			Pagamentos		
Saldo da gerência anterior		79.149,73	Despesas orçamentais		6.958.307,77
Execução orçamental	44.490,54		Correntes	4.338.328,24	
Operações de tesouraria ...	34.659,19		Capital	2.619.979,53	
Receitas orçamentais		7.038.878,55	Operações de tesouraria		344.328,71
Correntes	6.148.748,55		Saldo para a gerência seguinte ...		172.491,86
Capital	888.664,04		Execução orçamental	125.061,32	
Outras	1.465,96		Operações de tesouraria	47.430,54	
Operações de tesouraria		357.100,06	Total		7.475.128,34
Total		7.475.128,34			

ORGÃO EXECUTIVO

Aprovado por maioria com 2 votos c/ ch do PS

Em 12 de Abril de 2017



ORGÃO DELIBERATIVO

Em 27 de abril de 2017



FLUXOS DE CAIXA

ENTIDADE MRB
 PERÍODO 2016/01/01 A 2016/12/31

MUNICÍPIO DA RIBEIRA BRAVA

ANO 2016
 Pág. 1

R E C E B I M E N T O S		
SALDO DA GERÊNCIA ANTERIOR		79.149,73
EXECUÇÃO ORÇAMENTAL		44.490,54
OPERAÇÕES DE TESOURARIA		34.659,19
RECEITAS ORÇAMENTAIS		7.038.878,55
01	IMPOSTOS DIRECTOS	1.216.954,80
0102	OUTROS	1.216.954,80
010202	Imp. Municipal S/ Imoveis	764.539,62
010203	Imposto Unico de Circulação	220.236,66
010204	Imp. Municipal S/ Transacções Onerosas de Imoveis	232.178,52
02	IMPOSTOS INDIRECTOS	6.399,13
0202	OUTROS	6.399,13
020206	IMPOSTOS INDIRECTOS ESPECÍFICOS DAS AUTARQUIAS LOC	6.399,13
02020699	Outros	6.399,13
0202069901	Taxa Municipal de Direitos de Passagem	6.399,13
04	TAXAS, MULTAS E OUTRAS PENALIDADES	130.744,71
0401	TAXAS	101.340,35
040123	TAXAS ESPECÍFICAS DAS AUTARQUIAS LOCAIS	101.340,35
04012301	Mercados e Feiras	647,28
04012302	Loteamento e Obras	47.590,41
04012303	Ocupação de Via Pública	40.463,43
04012399	Outras Taxas Especificas das Autarquias Locais	12.639,23
0401239901	Taxa de Depósito da Ficha Tecnica de Habitação	168,40
0401239999	Outras	12.470,83
0402	MULTAS E OUTRAS PENALIDADES:	29.404,36
040201	Juros De Mora	15.500,62
040202	Juros Compensatórios	428,24
040299	Multas E Penalidades Diversas	13.475,50
05	RENDIMENTOS DE PROPRIEDADE	5,63
0502	JUROS - SOCIEDADES FINANCEIRAS	5,63
050201	Bancos E Outras Instituições Financeiras	5,63
06	TRANSFERÊNCIAS CORRENTES	4.278.685,72
0602	SOCIEDADES FINANCEIRAS	500,00
060201	BANCOS E OUTRAS INSTITUIÇÕES FINANCEIRAS	500,00
0603	ADMINISTRAÇÃO CENTRAL	4.278.185,72
060301	ESTADO	4.264.367,24
06030101	Fundo Equilibrio Financeiro	3.712.464,00
06030102	Fundo Social Municipal	323.006,00
06030103	Participação Variável no IRS	224.042,00
06030199	Outros	4.855,24
0603019902	Eleições	4.855,24
060307	SERVIÇOS E FUNDOS AUTÓNOMOS	13.818,48
06030704	POLO DE EMPREGO	13.818,48
07	VENDA DE BENS E SERVIÇOS CORRENTES	459.921,13
0702	SERVIÇOS	343.542,31
070209	SERVIÇOS ESPECÍFICOS DAS AUTARQUIAS	343.542,31
07020903	Transportes Colectivos de Pessoas e Mercadorias	7.334,95
0702090302	Transportes Escolares	7.334,95
07020905	Cemitérios	11.248,36
07020907	PARQUES DE ESTACIONAMENTO	324.959,00
0702090701	Parque de Estacionamento	175.455,95
0702090702	Parquímetros	149.108,05
0702090703	Estacionamento por Zona	395,00
0703	RENDAS	116.378,82
070302	Edifícios (Rendas)	116.378,82
08	OUTRAS RECEITAS CORRENTES	56.037,43
0801	OUTRAS	56.037,43
080199	OUTRAS	56.037,43
08019903	IVA Reembolsado	20.755,45

FLUXOS DE CAIXA

ENTIDADE MRB
 PERÍODO 2016/01/01 A 2016/12/31

MUNICÍPIO DA RIBEIRA BRAVA

ANO 2016
 Pág. 2

RECEBIMENTOS			
08019999	Diversas		35.281,98
10	TRANSFERÊNCIAS DE CAPITAL		888.664,04
1003	ADMINISTRAÇÃO CENTRAL		412.496,00
100301	ESTADO		412.496,00
10030101	Fundo Equilibrio Financeiro		412.496,00
1004	ADMINISTRAÇÃO REGIONAL		476.168,04
100402	REGIÃO AUTÔNOMA DA MADEIRA		476.168,04
10040210	Lei de Meios		476.168,04
15	REPOSIÇÕES NÃO ABATIDAS NOS PAGAMENTOS		1.465,96
1501	REPOSIÇÕES NÃO ABATIDAS NOS PAGAMENTOS		1.465,96
150101	Reposições Não Abatidas Nos Pagamentos		1.465,96
TOTAL DAS RECEITA CORRENTES.....			6.148.748,55
TOTAL DAS RECEITA DE CAPITAL.....			888.664,04
TOTAL DE OUTRAS RECEITAS			1.465,96
OPERAÇÕES DE TESOURARIA.			357.100,06
TOTAL			7.475.128,34

PAGAMENTOS			
DESPESAS ORÇAMENTAIS			6.958.307,77
01	ADMINISTRACAO MUNICIPAL	339.246,78	
0101	ASSEMBLEIA MUNICIPAL	12.157,04	
0101 01	DESPESAS COM O PESSOAL		12.097,20
0101 0102	ABONOS VARIÁVEIS OU EVENTUAIS		12.097,20
0101 010213	Outros Suplementos e Prêmios		12.097,20
0101 01021303	Senhas de presença		12.097,20
0101 02	AQUISIÇÃO DE BENS E SERVIÇOS		59,84
0101 0202	AQUISIÇÃO DE SERVIÇOS		59,84
0101 020217	Publicidade		59,84
0102	CAMARA MUNICIPAL	327.089,74	
0102 01	DESPESAS COM O PESSOAL		313.725,72
0102 0101	REMUNERAÇÕES CERTAS E PERMANENTES		246.638,99
0102 010101	Titulares de Órgão de Soberania e Membros Órgãos		154.722,80
0102 010109	Pessoal em Qualquer Outra Situação		48.620,52
0102 010111	Representação		29.377,10
0102 010113	Subsidio de Refeição		6.221,39
0102 010114	Subsidio de Férias e Natal		7.697,18
0102 0102	ABONOS VARIÁVEIS OU EVENTUAIS		4.093,30
0102 010213	Outros Suplementos e Prêmios		4.093,30
0102 01021303	Senhas de presença		4.093,30
0102 0103	Segurança Social		62.993,43
0102 010301	Encargos com a Saude		2.265,16
0102 010302	Outros Encargos com a Saúde		804,07
0102 010305	CONTRIBUIÇÕES PARA A SEGURANÇA SOCIAL		55.220,04
0102 01030502	Segurança Social do Pessoal em Regime de Contrato		55.220,04
0102 0103050201	Caixa Geral de Aposentações		22.068,65
0102 0103050202	Segurança Social - Regime Geral		33.151,39
0102 010308	Outras Pensões		2.139,64
0102 010309	SEGUROS		2.564,52
0102 01030902	Seguros de Saúde		2.564,52
0102 02	AQUISIÇÃO DE BENS E SERVIÇOS		13.364,02
0102 0201	AQUISIÇÃO DE BENS		6.407,20
0102 020102	COMBUSTÍVEIS E LUBRIFICANTES		3.054,55
0102 02010202	Gasóleo		3.054,55
0102 020105	Alimentação - Refeições Confeccionadas		1.572,79
0102 020106	Alimentação - Gêneros por Confeccionar		358,16
0102 020115	Prêmios, Condecorações e Ofertas		615,00
0102 020119	Artigos Honoríficos e de Decoração		646,60

FLUXOS DE CAIXA

ENTIDADE MRB
 PERÍODO 2016/01/01 A 2016/12/31

MUNICÍPIO DA RIBEIRA BRAVA

ANO 2016
 Pág. 3

PAGAMENTOS

0102	020121	Outros Bens		160,10
0102	0202	AQUISIÇÃO DE SERVIÇOS		6.956,82
0102	020209	Comunicações		1.260,92
0102	020211	Representação dos Serviços		194,10
0102	020212	Seguros		500,00
0102	020217	Publicidade		4.592,45
0102	020225	Outros Serviços		409,35
SO		SEM ORGANICA	6.619.060,99	
SO	01	DESPESAS COM O PESSOAL		1.265.524,35
SO	0101	REMUNERAÇÕES CERTAS E PERMANENTES		953.224,72
SO	010104	Pessoal dos Quadros - Regime Contrato Individual		745.875,54
SO	01010401	Pessoal em Funções		745.875,54
SO	010108	Pessoal Aguardando Aposentação		256,20
SO	010113	Subsídio de Refeição		76.988,10
SO	010114	Subsídio de Férias e Natal		127.917,17
SO	010115	Remunerações Por Doença e Maternidade/Paternidade		2.187,71
SO	0102	ABONOS VARIÁVEIS OU EVENTUAIS		13.384,00
SO	010202	Horas Extraordinárias		5.816,93
SO	010204	Ajudas de Custo		16,00
SO	010205	Abono para Falhas		3.551,07
SO	010213	Outros Suplementos e Prêmios		4.000,00
SO	01021302	Outros		4.000,00
SO	0103	Segurança Social		298.915,63
SO	010301	Encargos com a Saude		34.966,22
SO	010302	Outros Encargos com a Saúde		27.949,54
SO	010303	Subsídio Familiar a Crianças e Jovens		10.853,78
SO	010304	Outras Prestações Familiares		4.200,70
SO	010305	CONTRIBUIÇÕES PARA A SEGURANÇA SOCIAL		207.229,00
SO	01030502	Segurança Social do Pessoal em Regime de Contrato		207.229,00
SO	0103050201	Caixa Geral de Aposentações		192.998,60
SO	0103050202	Segurança Social - Regime Geral		14.230,40
SO	010309	SEGUROS		13.716,39
SO	01030901	Seguros Acidentes Trabalho e Doenças Profissionais		13.716,39
SO	02	AQUISIÇÃO DE BENS E SERVIÇOS		1.558.089,66
SO	0201	AQUISIÇÃO DE BENS		357.211,49
SO	020101	Matérias-Primas Subsidiárias		65.602,03
SO	020102	COMBUSTÍVEIS E LUBRIFICANTES		56.735,92
SO	02010202	Gasóleo		55.580,82
SO	02010299	Outros		1.155,10
SO	020104	Limpeza e Higiene		12.741,68
SO	020105	Alimentação - Refeições Confeccionadas		13.990,66
SO	020106	Alimentação - Géneros por Confeccionar		6.093,51
SO	020107	Vestuário e Artigos Pessoais		25.719,80
SO	020108	Material de Escritório		15.208,31
SO	020115	Prêmios, Condecorações e Ofertas		946,40
SO	020116	MERCADORIAS PARA VENDA		55.113,46
SO	02011601	Água		55.113,46
SO	020117	Ferramentas e Utensílios		2.810,94
SO	020118	Livros e Documentação Técnica		3.371,26
SO	020119	Artigos Honoríficos e de Decoração		2.127,68
SO	020120	Material de Educação, Cultura e Recreio		19.318,00
SO	020121	Outros Bens		77.431,84
SO	0202	AQUISIÇÃO DE SERVIÇOS		1.200.878,17
SO	020201	Encargos de Instalações		207.279,70
SO	020203	Conservação de Bens		10.950,71
SO	020204	Locação de Edifícios		80.500,00
SO	020206	Locação de Material de Transporte		91.292,60
SO	020208	Locação de Outros Bens		2.200,44
SO	020209	Comunicações		17.778,14
SO	020210	Transportes		40.884,83
SO	020211	Representação dos Serviços		6.482,20
SO	020212	Seguros		10.982,56
SO	020213	Deslocações e Estadas		8.158,52

FLUXOS DE CAIXA

ENTIDADE MRB
 PERÍODO 2016/01/01 A 2016/12/31

MUNICIPIO DA RIBEIRA BRAVA

ANO 2016
 Pág. 4

PAGAMENTOS

SO	020214	Estudos, Pareceres, Projectos e Consultadoria	89.889,48
SO	020217	Publicidade	27.899,65
SO	020218	Vigilancia e Segurança	161,04
SO	020219	Assistência Técnica	29.384,91
SO	020220	Outros Trabalhos Especializados	451.086,23
SO	020224	Encargos de Cobrança de Receitas	60.063,20
SO	020225	Outros Serviços	65.883,96
SO	03	JUROS E OUTROS ENCARGOS	360.874,86
SO	0301	JUROS DA DÍVIDA PÚBLICA	89.887,54
SO	030103	SOCIEDADES FINANCEIRAS- BANCOS E OUTRAS INSTITUIÇ	89.887,54
SO	03010302	Emprestimo de Medio e Longo Prazos	89.887,54
SO	0301030201	Caixa Geral de Depositos	89.887,54
SO	0305	OUTROS JUROS	270.985,91
SO	030502	Outros (Juros)	270.985,91
SO	03050202	juros de Mora	270.985,91
SO	0306	OUTROS ENCARGOS FINANCEIROS	1,41
SO	030601	Outros Encargos Financeiros	1,41
SO	04	TRANSFERÊNCIAS CORRENTES	692.806,89
SO	0405	ADMINISTRAÇÃO LOCAL	72.096,59
SO	040503	R.A.M. - Freguesias	72.096,59
SO	04050302	Transferências Correntes-Freguesias	72.096,59
SO	0407	INSTITUIÇÕES SEM FINS LUCRATIVOS	494.052,85
SO	040701	Instituições Sem Fins Lucrativos	494.052,85
SO	0408	FAMÍLIAS	126.657,45
SO	040802	OUTRAS	126.657,45
SO	04080201	Programas Ocupacionais	25.052,45
SO	04080202	Outras	101.605,00
SO	06	OUTRAS DESPESAS CORRENTES	121.785,70
SO	0602	DIVERSAS	121.785,70
SO	060201	IMPOSTOS E TAXAS	20,00
SO	06020102	Restituições de impostos ou taxas cobradas	20,00
SO	060203	OUTRAS	121.765,70
SO	06020301	Restituições	25.184,79
SO	06020302	IVA Pago	75.563,81
SO	06020304	Serviços Bancários	960,94
SO	06020305	Outras	20.056,16
SO	0602030501	Quotizacoes	15.871,45
SO	0602030502	Coimas	184,71
SO	0602030503	Indemnização	4.000,00
SO	07	AQUISIÇÃO DE BENS DE CAPITAL	1.237.311,11
SO	0701	INVESTIMENTOS	1.180.918,69
SO	070103	EDIFÍCIOS	8.342,34
SO	07010301	Instalações de Serviços	8.342,34
SO	070104	CONSTRUÇÕES DIVERSAS	1.085.630,45
SO	07010404	Iluminação Pública	138,45
SO	07010405	Parques E Jardins	19.984,41
SO	0701040502	CÂMARA	19.984,41
SO	07010406	Instalações Desportivas e Recreativas	153.143,78
SO	07010408	Viação Rural	95.836,56
SO	0701040805	C.M.R.Brava	70.776,89
SO	0701040808	FEDER MADEIRA/20	25.059,67
SO	07010409	Sinalização E Trânsito	2.853,02
SO	07010412	Cemitérios	1.622,37
SO	07010413	Outras	335.883,82
SO	07010414	LEI DE MEIOS	476.168,04
SO	070106	MATERIAL DE TRANSPORTES	43.945,57
SO	07010602	Outro	43.945,57
SO	070107	EQUIPAMENTO DE INFORMÁTICA	2.442,93
SO	070108	SOFTWARE INFORMÁTICO	2.153,80
SO	070109	Equipamentos Administrativos	11.642,95
SO	070110	EQUIPAMENTO BÁSICO	2.130,24
SO	07011002	Outros	2.130,24
SO	070111	Ferramentas e Utensílios	3.514,83


FLUXOS DE CAIXA


ENTIDADE MRB
 PERÍODO 2016/01/01 A 2016/12/31

MUNICÍPIO DA RIBEIRA BRAVA

ANO 2016
 Pág. 5

PAGAMENTOS			
SO	07011101	Ferramentas e utensílios	1.514,02
SO	07011102	Outro	2.000,81
SO	070113	INVESTIMENTOS INCORPÓREOS	21.115,58
SO	0703	BENS DE DOMÍNIO PÚBLICO	56.392,42
SO	070303	OUTRAS CONSTRUÇÕES E INFRA-ESTRUTURAS	28.888,43
SO	07030301	Viadutos, Arruamentos e Obras Complementares	28.888,43
SO	070305	BENS DE PATRIMÔNIO HISTÓRICO, ARTÍSTICO E CULTURAL	27.503,99
SO	07030505	Parques e Jardins	27.503,99
SO	09	ATIVOS FINANCEIROS	59.537,00
SO	0908	UNIDADES DE PARTICIPAÇÃO	59.537,00
SO	090802	SOCIEDADES E QUASE-SOCIEDADES NÃO FINANCEIRAS- PÚB	59.537,00
SO	10	PASSIVOS FINANCEIROS	1.323.131,42
SO	1006	EMPÉSTIMOS A MÉDIO E LONGO PRAZOS	1.323.131,42
SO	100603	SOCIEDADES FINANCEIRAS- BANCOS E OUTRAS INSTITUIÇ	1.323.131,42
SO	10060301	Caixa Geral de Depósitos	1.323.131,42
TOTAL DAS DESPESAS CORRENTES			4.338.328,24
TOTAL DAS DESPESAS DE CAPITAL			2.619.979,53
OPERAÇÕES DE TESOURARIA			344.328,71
SALDO PARA A GERÊNCIA SEGUINTE			172.491,86
EXECUÇÃO ORÇAMENTAL			125.061,32
OPERAÇÕES DE TESOURARIA			47.430,54
TOTAL			7.475.128,34

ORGÃO EXECUTIVO
 Aprovado por maioria com 2 votos contra do PS
 Em 12 de Abril de 2017


ORGÃO DELIBERATIVO
 Em 27 de abril de 2017




OUTRAS DÍVIDAS A TERCEIROS

Ano Económico de 2016

ENTIDADE		OUTRAS DÍVIDAS A TERCEIROS	DATA	ANO	PAGINA	
MRB			2017/04/21	2016	1	
		Período : 2016/01/02 a 2016/12/31				
COD. CONTA	TERCEIRO	DESIGNAÇÃO	SALDO INICIAL		SALDO FINAL	
			DEBITO	CREDITO	DEVEDOR	CREDOR
22		FORNECEDORES		286.252,99		183.520,77
22.1		Fornecedores c/corrente		220.992,48		151.797,71
22.1.1		Fornecedores c/corrente - Compras Diversas		96.519,34		37.224,49
	13	SILVA & BETTEMCOURT,LIMITADA		65,15		
	1312	PAPELARIA LIVRARIA S.BENTO		156,00		
	1333	BRAVA AGRICOLA, LDA		242,50		
	1413	IMPORQUIMICA		1.031,58		
	1455	MADEIRA INERTE		18.821,09		3.040,98
	1513	F.M.BARROS, BRINDES PUBLICITÁRIOS E REPRESENTAÇÕES		20.358,82		
	1673	TECOFIX. S.A.		338,79		
	168	JOAO ANDRADE & FILHOS, LDA		1.122,13		
	1708	FNAC		37,99		
	1710	RECHEIO, CASH & CARRY		1.207,18		840,61
	174	GRAFINAL		2.704,53		
	1819	PAPELARIA ABC		19,44		
	1847	ALFILUX		208,89		359,46
	209	CARTONADA PAPELARIA TECNICA		952,86		
	2161	JARDINS DA TABUA, LDA				4.112,15
	228	REIS & BARROS LDA		1.966,16		
	2284	SILVELMODE-ELECT.MOVÉIS E DECORAÇÕES, LDA		535,00		
	234	MACOBRAVA FERRAGENS, LDA		2.507,89		94,54
	2351	LOBÉLIA DO SOL, LDA				367,50
	2439	MOTORMADE, LDA		268,01		
	2452	SETA VERDE-HIGIENE E LIMPEZA, LDA		724,58		
	2453	TIPOGRAFIA NATIVIDADE, ROSAS E GONÇALVES, LDA		36,60		
	2464	SOCIEDADE DE SISTEMAS E SERVIÇOS, LDA		2.467,45		
	2501	LOBOSTEEL - ESTRUTURAS METÁLICAS, UNIPESSOAL, LDA		305,00		4.040,64
	2504	CARLOS PESSEGUIRO-CONSTRUÇÃO CIVIL		1.195,60		
	2518	FRANCISCO PEREIRA NETO, UNIPESSOAL, LDA		41,60		
	2519	Indutora Energia Unipessoal, Lda		234,57		
	2538	LDM-INVEST, UNIPESSOAL LDA.		18,00		
	2552	ALUMINIO 2000 LDA.				1.744,60
	2569	ANCORA TEMPO UNIPESSOAL, LDA		3.233,00		
	2570	JOÃO LUIS VIEIRA, UNIPESSOAL LDA		6.237,24		4.985,25
	2571	AFIMADEIRA- COMÉRCIO E INDÚSTRIA, LDA.				409,55
	2591	METROMÁRMORES, LDA		1.527,44		
	2680	IMPRINEWS - EMPRESA GRÁFICA, LDA				5.000,00
	299	CARPIMACEDO CARPINTARIA, LDA				4.923,51
	395	HIDROMADEIRA		595,34		
	4	MANUEL P. GONCALVES, & FILHOS, LDA		21.738,68		7.113,42
	46	PREBEL		3.979,59		
	5	IRMÃOS LEÇA DE FREITAS, LDA		1.133,58		
	524	LIDO SOL II DISTRIBUIÇÃO PRODUTOS ALIMENTARES, SA		133,46		
	681	DATA REDE, SISTEMAS DE DADOS E COMUNICAÇÕES, LDA				87,84
	730	TULIPA, ANA MARIA PINTO, LDA		373,60		
	88	CALDEIRA COSTA & C. LDA				104,44
22.1.2		Fornecedores c/corrente Fornecimentos e Serviços		124.473,14		114.573,22
	1429	ENKROTT MADEIRA -GESTAO E TRATAMENTO DE AGUAS, LDA				1.939,80
	1453	TOPOMADEIRA, SERVIÇOS TOPOGRÁFICOS, LDA		488,00		
	1459	NÓS MADEIRA		26,65		123,47
	1464	ESTALAGEM ENCUMEADA -FIGUEIRA PEST. E ROD., LDA		7.059,60		6.925,35
	1485	ASSOCIACAO DE MUNICIPIOS DA REGIAO AUTONOMA DA MADEIRA		2.376,45		792,15
	152	GARCES & FARIA, LDA O QUARTEL RESTAURANTE.				765,50
	1687	MADINSP-INSPECÇÃO DE VEICULOS, S. A.		45,35		
	173	EJM - EMPRESA JORNALISTICA DA MADEIRA UNIPESSOAL, LDA		1.447,70		
	1757	PONTA DO OESTE, S.A.		17.250,00		5.750,00
	1769	SERVIÇO DE SAUDE DA RAM, EPE		6.364,57		4.415,14
	183	RODOESTE - TRANSPORTADORA DA MADEIRA ,LDA				10.717,00
	1855	AUTOCRESCENTE COMÉRCIO DE AUTOMÓVETS, LDA				12.112,74
	1871	DIREÇÃO REGIONAL DA ECONOMIA E TRANSPORTES		555,96		561,48
A TRANSPORTAR ...				132.133,62		81.327,12

ENTIDADE		OUTRAS DÍVIDAS A TERCEIROS		DATA	ANO	PAGINA
MRB	Período : 2016/01/02 a 2016/12/31			2017/04/21	2016	2
COD. CONTA	TERCEIRO	DESIGNAÇÃO	SALDO INICIAL		SALDO FINAL	
			DEBITO	CREDITO	DEVEDOR	CREADOR
		TRANSPORTE ...		132.133,62		61.327,12
	202	ACIN ICLOUD SOLUTIONS		10.641,48		2.348,50
	2295	ARM-ÁGUAS E RESÍDUOS DA MADEIRA, S.A.				429,18
	234	MACOBRAVA FERRAGENS, LDA				58,91
	237	SOM AO VIVO, LDA.		1.464,00		305,00
	2392	SCHAGUE-ENGENHARIA, S.A		18.291,01		
	2439	MOTORMADE, LDA		287,83		
	2459	RAMOS MARQUES & VASCONCELOS, LDA		563,76		
	2461	PONTASSOLENSE-COMÉRCIO DE SERRALHARIA, LD		4.270,00		
	2497	SMART CHOICE AUDIOVISUAIS		5.978,00		4.941,00
	2501	LOBOSTEEL - ESTRUTURAS METÁLICAS, UNIPESSOAL, LDA		4.958,06		
	2507	DATAJURIS-DIREITO E INFORMÁTICA, LDA		854,00		202,72
	2531	LUXSTAR-ILUMINAÇÕES UNIPESSOAL, LDA		2.196,00		
	2533	SANDRO MIGUEL MEDEIROS DE ABREU		4,27		
	2544	OLC-O LIBERAL COMUNICAÇÕES, LDA		78,00		
	2570	JOÃO LUÍS VIEIRA, UNIPESSOAL LDA		280,00		
	2571	AFIMADEIRA- COMERCIO E INDÚSTRIA, LDA.		2.422,27		
	2577	LINKLATERS LLP		11.712,00		
	2579	EFEM-HOTELARIA, SA		861,93		
	2583	GUIDETARGET, LDA		3.329,61		
	2592	MADEIRA CARTÃO LDA		183,00		
	2601	BI.BEYOND IMPACT, LDA				34.135,60
	2609	ERGORAM-SEGURANÇA, HIGIENE E SAÚDE, LDA				1.073,64
	299	CARPIMACEDO CARPINTARIA, LDA				32,94
	317	SEGUROS TRANQUILIDADE				4.308,91
	4	MANUEL P. GONCALVES, & FILHOS, LDA		27,98		
	402	PT EMPRESAS		306,73		1.109,75
	410	CUSTODIO NORBERTO GONCALVES DA SILVA				1.475,72
	463	EMPRESA DE ELECTRICIDADE DA MADEIRA, E.P.		14.302,28		11.281,59
	60	EMPRESA DIARIO DE NOTÍCIAS, LDA		2.147,25		
	638	REBOQUES JOAQUIM-SOCIEDADE UNIPESSOAL, LDA		1.162,14		1.836,10
	661	DATA REDE, SISTEMAS DE DADOS E COMUNICAÇÕES, LDA		561,20		4.953,20
	683	DIRECCAO NACIONAL DA POLICIA DE SEGURANCA PUBLICA/CR MADEIRA		833,60		
	718	MASEL OTIS, ELEVADORES DA MADEIRA LDA		1.102,46		152,50
	88	CALDEIRA COSTA & C. LDA				1.576,45
	95	AFONSO, CAMACHO, LDA				248,88
22.8		Fornecedores - Facturas em recepção e conferência		65.260,51		31.723,06
22.8.1		FCD - Facturas em recepção e conferência		6.437,39		8.023,54
	1455	MADEIRA INERTE		561,30		1.016,02
	1787	JOSE AVELINO PINTO-CONSTRUÇÕES E ENGENHARIA, S.A.		137,73		
	1847	ALFILIX		208,89		594,85
	200	AFAVIAS-ENGENHARIA E CONSTRUÇÕES, LDA		772,29		
	234	MACOBRAVA FERRAGENS, LDA				1.474,33
	306	SANTOS E VIEIRA LDA				740,18
	4	MANUEL P. GONCALVES, & FILHOS, LDA		4.732,18		4.198,16
	449	FLORES FERNANDES COMERCIO DE FLORES LDA		25,00		
22.8.2		FES - Facturas em recepção e conferência		58.823,12		23.699,52
	1312	PAPPLARIA LIVRARIA S.BENTO				33,00
	1345	NOTICIAS 2000-FM				4.760,00
	1459	NÓS MADEIRA		218,58		
	1464	ESTALAGEM ENCOMEADA -FIGUEIRA PEST. E ROD., LDA				112,50
	1637	MADINSP-INSPECÇÃO DE VEÍCULOS, S. A.		30,29		
	1690	UHY-PAREDES E ASSOCIADOS, SROC, LDA		6.100,00		
	173	EJM - EMPRESA JORNALÍSTICA DA MADEIRA UNIPESSOAL, LDA		0,09		59,64
	1769	SERVIÇO DE SAÚDE DA RAM, EPE		10.943,00		6.171,55
	1855	AUTOCRESCENTE COMÉRCIO DE AUTOMÓVEIS, LDA		559,29		
	200	AFAVIAS-ENGENHARIA E CONSTRUÇÕES, LDA		23.668,12		
	202	ACIN ICLOUD SOLUTIONS				1.220,00
	219	DUPLIPELAGO				244,00
		A TRANSPORTAR ...		268.949,24		172.422,14

ENTIDADE		OUTRAS DÍVIDAS A TERCEIROS		DATA	ANO	PAGINA
MRE		Periodo : 2016/01/02 a 2016/12/31		2017/04/21	2016	3
COD. CONTA	TERCEIRO	DESIGNAÇÃO	SALDO INICIAL		SALDO FINAL	
			DEBITO	CREDITO	DEVEDOR	CREADOR
		TRANSPORTE ...		268.949,24		172.422,14
	2299	ANA LUÍSA ABREU TRINDADE		32,22		
	237	SOM AO VIVO, LDA.		1.464,00		
	2671	JOSE LORENZO BARRETO, UNIPESSOAL LDA				323,30
	402	PT EMPRESAS		956,08		
	463	EMPRESA DE ELECTRICIDADE DA MADEIRA, E.P.		12.091,65		11.320,89
	60	EMPRESA DIARIO DE NOTICIAS, LDA		128,28		
	718	MASEL OPTIS, ELEVADORES DA MADEIRA LDA		497,94		
	88	CALDEIRA COSTA & C.LDA		2.133,58	545,56	
23		EMPRÉSTIMOS OBTIDOS	5.578.551,65			4.255.420,23
23.1		Em moeda nacional	5.578.551,65			4.255.420,23
23.1.2		De médio e longo prazo	5.578.551,65			4.255.420,23
23.1.2.1		Empréstimos bancários	4.256.487,04			3.053.708,91
23.1.2.1.1		Instituições Financeiras Residentes	4.256.487,04			3.053.708,91
23.1.2.1.1.1		EMPRESTIMO Nº 9015 0027957 91	193.839,46			
23.1.2.1.1.2		EMPRESTIMO Nº 9015 0027884 91	72.358,64			
23.1.2.1.1.3		EMPRESTIMO Nº 0687 000103 2 91	208.972,85			
23.1.2.1.1.4		EMPRESTIMO Nº 9015/006549/291	3.781.317,09			3.053.708,91
23.1.2.2		Empréstimos Bancarios Amortização Exigível a curto Prazo	1.322.064,61			1.201.711,32
23.1.2.2.1		Empréstimos Bancarios nao excepcionados - Exigível a Curto Prazo	1.322.064,61			1.201.711,32
23.1.2.2.1.1		EMPRESTIMO Nº 9015 0027957 91	192.735,13			193.793,23
23.1.2.2.1.2		EMPRESTIMO Nº 9015 0027884 91	109.001,99			72.336,72
23.1.2.2.1.3		EMPRESTIMO Nº 0687 000103 2 91	312.613,91			208.909,74
23.1.2.2.1.4		EMPRESTIMO Nº 9015/006549/291	708.713,58			726.671,63
26		OUTROS DEVEDORES E CREDORES	1.976.666,40			1.339.981,63
26.1		Fornecedores de imobilizado	87.732,14			44.622,89
26.1.1		Fornecedores de imobilizado, c/c	86.925,96			42.096,79
	1787	JOSE AVELINO PINTO-CONSTRUÇÕES E ENGENHARIA ,S.A.				9.739,82
	200	AFAVIAS-ENGENHARIA E CONSTRUÇÕES, LDA	51.256,89			
	202	ACIN ICLOUD SOLUTIONS	70,13			
	2251	BRICANTEL-COMÉRCIO DE MAT.ELÉCTRICO DE BRAGANÇA	873,35			13.340,46
	2475	TECNOMURO - CONSTRUÇÃO DE EDIFÍCIOS E OBRAS PÚBLICAS, LDA	8.501,45			
	2494	AUTO CONTROLIDER - RENT-A-CAR LDA	18.336,60			14.591,20
	2501	LOBOSTEEL - ESTRUTURAS METÁLICAS, UNIPESSOAL, LDA	5.429,00			
	2565	SÍLVIO SILVA, UNIPESSOAL LDA	2.458,54			
	2570	JOÃO LUIS VIEIRA, UNIPESSOAL LDA				680,00
	410	CUSTODIO NORBERTO GONCALVES DA SILVA				3.745,31
26.8		FI - Facturas em recepção e conferência	806,18			2.526,10
	1455	MADEIRA INERTE				541,88
	1787	JOSE AVELINO PINTO-CONSTRUÇÕES E ENGENHARIA ,S.A.				1.057,93
	1847	ALFILOX				344,65
	200	AFAVIAS-ENGENHARIA E CONSTRUÇÕES, LDA	806,18			
	219	DUPLIPELAGO				365,09
	681	DATA REDE, SISTEMAS DE DADOS E COMUNICAÇÕES, LDA				216,55
26.8		DEVEDORES E CREDORES DIVERSOS	1.888.934,26			1.295.358,74
26.8.1		Devedores e Credores das Administracoes Publicas	357.220,00			297.683,00
26.8.1.26		Fundo Apoio Municipal	357.220,00			297.683,00
26.8.1.26.1		Fundo Apoio Municipal de Curto Prazo	59.537,00			59.537,00
26.8.1.26.2		Fundo Apoio Municipal de Medio e Longo Prazo	297.683,00			238.146,00
26.8.9		Credores Diversos - Outros	1.531.714,26			997.675,74
26.8.9.02		Acordos de pagamento curto prazo	534.038,50			275.627,20
	1486	LENA ENGENHARIA E CONSTRUÇÕES, S.A	21.487,55			
	1713	VALOR AMBIENTE, GESTÃO E ADMINISTRAÇÃO DE RESÍDUOS DA MADEIRA, S.A.	147.014,34			138.154,12
	1787	JOSE AVELINO PINTO-CONSTRUÇÕES E ENGENHARIA ,S.A.	42.231,84			21.115,87
	200	AFAVIAS-ENGENHARIA E CONSTRUÇÕES, LDA	179.390,83			
	463	EMPRESA DE ELECTRICIDADE DA MADEIRA, E.P.	88.800,48			88.800,48
	73	IGA - INVESTIMENTO E GESTAO DE AGUA, S.A.	55.113,46			27.556,73
		A TRANSPORTAR ...	6.843.795,28		545,56	5.057.419,65

ENTIDADE		OUTRAS DÍVIDAS A TERCEIROS		DATA	ANO	PAGINA
MRE	Período : 2016/01/02 a 2016/12/31			2017/04/21	2016	4
COD. CONTA	TERCEIRO	DESIGNAÇÃO	SALDO INICIAL		SALDO FINAL	
			DEBITO	CREDITO	DEVEDOR	CREADOR
TRANSPORTE ...				6.043.795,28	545,56	5.057.419,65
26.8.9.09	1713	Acordos de pagamento médio e longo prazos VALOR AMBIENTE, GESTÃO E ADMINISTRAÇÃO DE RESÍDUOS DA MADEIRA, S.A.		997.675,76		722.048,54
				385.256,49		247.102,35
	1787	JOSE AVELINO PINTO-CONSTRUÇÕES E ENGENHARIA ,S.A.		21.115,87		
	463	EMPRESA DE ELECTRICIDADE DA MADEIRA, E.P.		398.406,24		309.605,76
	73	IGA - INVESTIMENTO E GESTAO DE AGUA, S.A.		192.897,16		165.340,43
TOTAL ...				7.841.471,04	545,56	5.779.468,19



RELATÓRIO DE GESTÃO

Ano Económico de 2016

Índice

Introdução	2
1 Recursos Humanos	3
1.1 Despesas com o pessoal	3
1.2 Formação	5
2 Principais Atividades	7
2.1 Investimento	7
2.2 Ambiente	9
2.3 Cultura/Desporto	15
2.4 Ação Social/Saúde	27
2.5 Atividade de Carater Social	37
2.6 Saúde	40
2.7 Educação	41
3 Apoio a Instituições	46
4 Análise Económica e Financeira	47
4.1 Execução e Estrutura Orçamental da Despesa	47
4.2 Execução e Estrutura Orçamental da Receita	57
4.3 Análise Patrimonial	66
4.4 Resultado do Líquido do Exercício	74
5 Aplicação dos Resultados	75

Introdução

O presente Relatório de Gestão foi elaborado de acordo com as normas estabelecidas no Plano Oficial de Contabilidade das Autarquias Locais (POCAL), aprovado pelo Decreto-Lei n.º 54.º-A/99, de 22 de Fevereiro e apresentado conforme estabelece a Resolução do Tribunal de Contas n.º 4/2001 – 2.º Seção, que aprovou as *Instruções para a organização e documentação das contas das autarquias locais e entidades equiparadas abrangidas pelo POCAL*, publicada no Diário da República n.º 191 – II Série, de 18 de agosto de 2001.

Ao longo do relatório, evidenciamos as atividades e iniciativas promovidas e financiadas pela Câmara Municipal da Ribeira Brava, ao longo de 2016, que trouxeram dinâmica e desenvolvimento, a vários níveis ao nosso Município. Essas iniciativas são uma amostra no universo de muitas outras levadas a cabo pelo executivo camarário e seus colaboradores, tendo sempre como preocupação e objetivo, o bem-estar global dos munícipes.

Abordando uma vertente mais contabilística, serve o presente Relatório de Gestão como um instrumento fundamental de diagnóstico e de avaliação do desempenho económico e financeiro do Município, disponibilizando elementos relativos à atividade financeira e patrimonial da autarquia, evidenciando os aspetos mais importantes, com particular ênfase, para a análise da execução orçamental das receitas e despesas, do endividamento da autarquia, da análise do balanço e demonstração de resultados, identificando os resultados operados no exercício.

1 - Recursos Humanos

No que concerne ao número de funcionários em funções municipais, a **31 de dezembro de 2016**, podemos constatar que era **84**, conforme análise verificada **Quadro n.º 1**, abaixo referido, concluindo que, a variável de funcionários ativos, nos últimos 3 anos, tem decrescido.

Quadro n.º 1 – N.º Funcionários

N.º de Funcionários		
2014	2015	2016
87	86	84



Gráfico n.º 1 – N.º Funcionários

1.1 - Despesas com o pessoal

As despesas com o pessoal apresentam um montante de 1.591.347,27€, representando uma diminuição, relativamente ao ano anterior, de 107.462,04€, o que corresponde a uma variação global anual de 6%.

A despesa afeta às remunerações dos trabalhadores, com contrato individual de trabalho por tempo indeterminado, teve uma redução de

aproximadamente 2%, relativamente ao ano anterior, correspondendo a um montante de 14.445,27€.

No entanto, a despesa com a segurança social que inclui as despesas com encargos com saúde, as prestações relativas ao subsídio familiar a crianças e jovens, outras prestações familiares e as despesas com as contribuições da autarquia como entidade patronal, para a Caixa Geral de Aposentações e para a Segurança Social do Regime Geral, outras pensões e seguros, no ano de 2016 atingiu o montante 361.909,06€, a que corresponde uma diminuição de cerca de 17%.

Quadro n.º 2 – Despesas com Pessoal

Despesas com o pessoal			
Descrição	2014	2015	2016
Remunerações certas e permanentes	1.244.775,59	1.214.390,97	1.199.863,71
Abonos variáveis ou eventuais	20.470,54	46.029,89	29.574,50
Segurança social	326.747,48	438.388,45	361.909,06
Total das Despesas com o pessoal	1.591.993,61	1.698.809,31	1.591.347,27

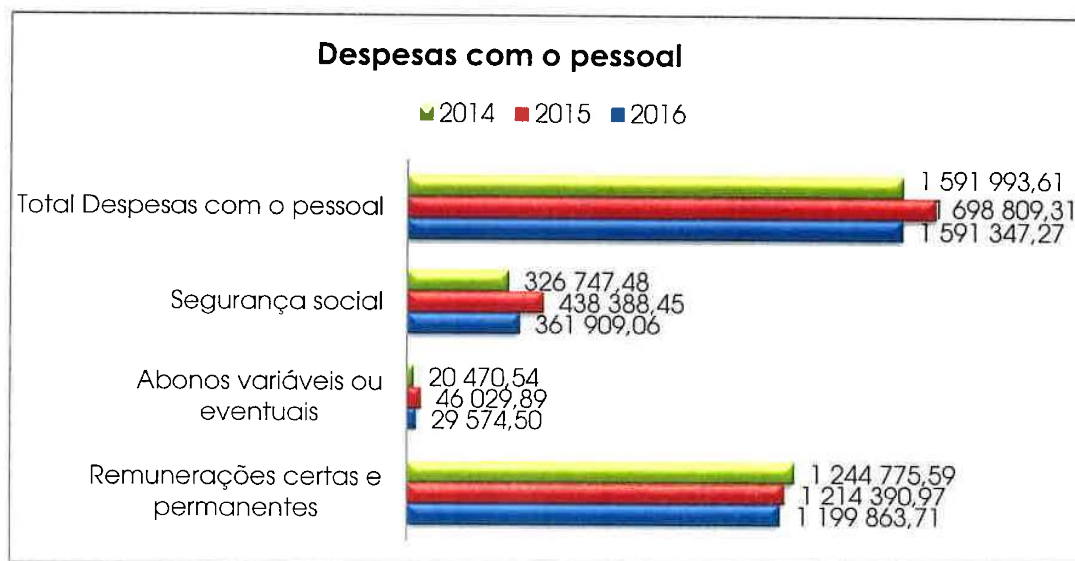


Gráfico n.º 2 – Despesas com Pessoal

1.2 – Formação

Tendo em conta que um dos objetivos deste Município é o de promover a qualificação do trabalhador, assegurando assim, o seu direito individual à formação, alguns funcionários durante o ano de 2016, participaram em ações de formação profissional (**ver Quadro nº 3**), adequadas às suas aptidões profissionais, nas mais diversas áreas organizadas por entidades externas ao Município, designadamente:

AMRAM - Associação Municípios da Região Autónoma da Madeira;

DRTAI – Direção Regional do Trabalho e da Ação Inspetiva;

DRET – Direção Regional da Economia e Transportes.

Do sumário do quadro seguinte, podemos concluir que foram realizadas **10** formações profissionais com diferentes conteúdos, com uma assistência de **121** horas, abrangendo um total de **16** trabalhadores.

Quadro n.º3 – Formação

Nome do Funcionário	Categoria	Dia	Mês	Local	Formação	Entidade Formadora	Horas
Paulo David Jesus Canha Jardim	Tec. Sup.	29	Janeiro	AMRAM	Regime Jurídico da Urbanização e Edificação	AMRAM	7
Avelina Aleixo Faria Pereira	Coord. Tec						
Maria Isabel Silva Andrade Freitas	Tec. Sup.	26	Fevereiro	Sede da AMRAM	Prestação de Contas e Responsabilidade/Financeira	AMRAM	
Elvira dos Santos Pestana							
José Dinarte Gonçalves Spínola		28	Abril	SRASociais	Desafio Coletivo	DRTAI	
Maria Isabel Silva Andrade Freitas		26	Fevereiro	Sede da AMRAM	Impacto do OE 2016 DL 192/2015	AMRAM	
Elvira dos Santos Pestana							
José Anatólio Gonçalves		13	Maio	Museu C/Luz	Linhas Orientadoras para a Reabilitação Energética de Edifícios	AMRAM	9
José Paulo Rodrigues Fernandes	Tec. Sup.	30	Maio	Sede da AMRAM	Contratação Pública na Lei do OE para 2016 e Transposição das Diretivas Comunitárias	AMRAM	7
José Anatólio Gonçalves		30	Maio	AMRAM	Desafios Oportunidades e Operacionalização		
Paulo David Jesus Canha Jardim		Coord. Tec	9	Junho	DRET	Sessão de Esclarecimento: DL 10/2015 - Balcão do Empreendedor	
Avelina Aleixo Faria Pereira							
Ana Rita Silva Fernandes Gregório	Assist. Tec						
Elvira dos Santos Pestana	Tec. Sup.	7	Outubro	Sede da AMRAM	Elaboração das Grandes Opções do Plano e do Orçamento Municipal 2017	AMRAM	
Maria Isabel Silva Andrade Freitas							
Delfina Jesus do Vale Fernandes	Coord. Tec	15 e 16	Novembro		Gestão de Recursos Humanos	AMRAM	14

2 – Principais Atividades

2.1 – Investimento

A autarquia assume um papel fulcral no desenvolvimento socioeconómico local, sendo fundamental a sua intervenção/participação crítica e ativa, para o sucesso desse mesmo crescimento municipal.

No seguimento do anterior plano de estabilização financeira, o Município tem desenvolvido esforços na manutenção de uma gestão de tesouraria equilibrada, apesar das dificuldades contínuas advindas da situação de “crise económica” que o país inteiro atravessa e pelas consequentes medidas de contenção que foram impostas. Claro está que todos esses parâmetros vieram trazer dificuldades acrescidas ao Município da Ribeira Brava, tendo a autarquia a plena consciência da necessidade de continuar uma política de investimento, com reflexos na qualidade de vida futura dos munícipes e da necessidade de intervir socialmente, de forma a mitigar os efeitos consequentes da dita “reestruturação financeira”, no Município. Assim sendo, desenvolvemos esforços para que as necessidades primordiais de carácter social/pessoal dos munícipes fossem colmatadas, realizando novas iniciativas e prosseguindo atividades variadas a diversos níveis. No entanto dentro das suas dificuldades, limitações e recursos escassos, nomeadamente no que toca a escassez de mão-de-obra, tentou-se executar pequenos investimentos no concelho, alguns deles por administração direta, outros por empreitadas, das quais algumas ainda se encontram em curso, que passamos a enumerar sucintamente;

- Empreitada de Construção da Praceta da Porta Nova;
- Empreitada de Melhoramento na zona envolvente ao campo de futebol da Ribeira Brava;

- Empreitada de requalificação das veredas, do Espigão, Eira do Mourão e Vara, danificadas pelo temporal de 20 fevereiro;
- Empreitada de recuperação e execução de diversos muros de contenção e guardas metálicas danificados pelo temporal de 20 fevereiro;
- Empreitada de execução de muros de suporte na estrada do Rodes – Campanário e estrada da Terça – Ribeira Brava;
- Empreitada de execução de dois encontros de pontes no sítio do Lugar da Ribeira – Campanário;
- Empreitada de requalificação da vereda do Seixal – Tabua;
- Empreitada de reconstrução de ponte pedonal no sítio Lugar da Ribeira -Campanário;
- Empreitada de requalificação da zona balnear do calhau da Lapa;
- Desobstrução e recuperação de canais de rega;
- Recuperação do pavimento de veredas e respetivos encaminhamentos das águas;
- Requalificação na Rua Comandante Camacho de Freitas;
- Reparação de zonas pedonais no Centro da Vila;
- Manutenção do Mercado Municipal e dos Cemitérios;
- Requalificação da rede de esgotos;
- Colocação de toponímica;
- Sinalização horizontal e vertical;
- Colocação de passadiços flutuantes no cais da vila;
- Arranjo e manutenção de varandas em várias veredas concelhias;
- Colocação de uma área de lazer infantil á beira-mar;
- Renovação do Parque Infantil junto á Igreja Matriz da Ribeira Brava;

2.2 Ambiente

Durante o ano de 2016, o Município efetuou diversas atividades quer ao nível da melhoria de alguns espaços verdes e jardins, nomeadamente através da colocação de sistemas de rega, quer na limpeza, preparação e colaboração na montagem de equipamentos e barracas para as diversas atividades sociais, desportivas, recreativas, festividades e arraiais eventualmente decorridos ao longo do ano.

De seguida apresenta-se de forma sucinta um breve historial das atividades efetuadas a nível ambiental;

- Preparação das praias para a época balnear;
- Manutenção de jardins e espaços verdes nas diferentes freguesias do Concelho;
- Lavagem das ruas do centro da vila;
- Limpeza da zona balnear;
- Plano de recolha de resíduos no centro urbano, miradouros e praias do concelho;
- Levantamentos das viaturas abandonadas no concelho;
- Recolha e reencaminhamento de animais abandonados;
- Aplicação de herbicida em vários caminhos e veredas do concelho.
- Limpeza de estradas, veredas e caminhos municipais, em diversos sítios, das diversas freguesias do Município (Tabua, Ribeira Brava, Serra d'Água e Campanário);
- Manutenção dos diversos miradouros existentes no Concelho;
- Manutenção das diversas pracetas espalhadas pelo Município.
- Manutenção, limpeza e preparação de diversos espaços para a realização dos típicos Arraiais e outras Festas, das diferentes freguesias, do Município;

Inauguração de uma “ Eco-ilha”

A Ribeira Brava assistiu à inauguração do segundo reservatório subterrâneo de deposição de resíduos sólidos urbanos. Estes reservatórios têm a vantagem de “reduzir os odores”, sendo por isso “mais higiénicos” e uma mais-valia para o Município, pois este tipo de infraestrutura urbana está muito bem-acondicionada e é de fácil acesso a crianças e idosos, com mobilidade reduzida. Estes reservatórios mostram-se benéficos no auxílio à preservação do meio-ambiente, pois incentivam a que as pessoas depositem o lixo nos contentores, reduzindo a poluição ambiental.



Iniciativa de vacinação para cães e gatos 16 de Julho

Através do protocolo da Câmara Municipal da Ribeira Brava e de um Consultório veterinário, os residentes do concelho puderam usufruir de uma Campanha de vacinação para os seus animais de estimação (gatos e cães), a um preço acessível e reduzido, possibilitando assim que, todos os residentes interessados, tenham a oportunidade de cuidar dos seus animais, muitas vezes ignorados por força dos preços altos das clínicas veterinárias.



Estratégia MaRaM – Poluição Zero no Mar da RAM

18 de Julho

A Secretaria Regional do Ambiente e Recursos Naturais, através do Serviço do Parque Natural da Madeira, em coordenação com a Direção Regional do Ordenamento do Território e Ambiente (DROTA), está a proceder, à realização de uma campanha de recolha de lixo e de sensibilização contra a poluição marinha junto dos frequentadores das praias e complexos balneares do arquipélago. Tendo em conta que a maior parte da poluição marinha tem origem em terra, a iniciativa tem como principal objetivo a sensibilização da população, perspetivando a mudança de hábitos que contribuam para melhorar a integridade do nosso oceano. No âmbito desta iniciativa, o complexo balnear na Praia da Ribeira Brava foi alvo de uma ação de limpeza, onde participaram 27 voluntários, entre crianças e adultos, da Adbrava – Associação de Desenvolvimento da Ribeira Brava e da Associação Desportiva de São João.



2.2.1– Programa Eco- Escolas

O Eco-Escolas é um Programa internacional, coordenado em Portugal pela Associação Bandeira Azul que se destina a todos os graus de ensino (do pré ao superior). Visa, sobretudo, garantir a participação das crianças e jovens na tomada de decisões, envolvendo-os assim na construção de uma escola e de uma comunidade mais sustentável, desde que haja, por parte da escola, vontade de melhorar o seu

desempenho ambiental, envolvendo os alunos nos processos de decisão e implementação do programa, em qualquer das suas fases.

O Município da Ribeira Brava aderiu ao programa Eco-Escolas no ano de 2006. A 16 de Novembro de 2016, o Salão Nobre da Câmara Municipal da Ribeira Brava serviu de palco à cerimónia de Entrega dos Galardões Eco-Escolas, que contou com a presença dos coordenadores das 10 escolas e instituições premiadas, do presidente da autarquia, Ricardo Nascimento, da Vereadora da Educação, Natália Rodrigues, da Diretora da DROTA (Direção Regional de Ordenamento do Território e Ambiente), Susana Fontinha e ainda da coordenadora do Programa Eco-Escolas, Eunice Pinto.

A Casa do Povo da Serra d'Água, a Creche do Campanário, a EB1/PE de São Paulo, a Escola Básica e Secundária Padre Manuel Álvares, a Escola Básica do 2.º e 3.º ciclo Cónego João Jacinto Gonçalves de Andrade, a EB1/PE da Ribeira Brava, a EB1/PE da Serra d'Água, a EB1/PE da Tabua, a EB1/PE da Corujeira, a EB1/PE do Campanário foram as instituições premiadas nesta cerimónia, que reconheceu o esforço e dedicação das mesmas à causa ambiental, durante o ano letivo de 2015/2016. No horizonte está ainda programado o 11.º Encontro Eco-Escolas. O município da Ribeira Brava será o anfitrião da iniciativa, que decorrerá no próximo ano.



2.2.2 – Praia Acessível

Em 2004, na sequência do Ano Europeu das Pessoas com Deficiência deu-se início, ao Projeto "Praia Acessível, Praia para todos", visando harmonizar diversas iniciativas locais já empreendidas, para que as praias portuguesas sejam acessíveis aos banhistas com mobilidade condicionada, estendendo-as ao maior número de zonas balneares possíveis (tanto costeiras como interiores). Para além de se dar cumprimento ao disposto no Decreto-Lei n.º 163/2006, de 8 de agosto, que revogou o Decreto-Lei 123/97, de 22 de Maio, onde já são especificadas as normas técnicas para o estacionamento, instalações sanitárias e rampas de acesso às praias, pretendia-se também criar condições de mobilidade no areal e na água através da existência de veículos próprios. Todo este conjunto de iniciativas prima pela qualidade da sua oferta de serviços e bem-estar que proporcionam, às pessoas com mobilidade condicionada ou reduzida, um maior usufruto da época balnear. Em 2016, a zona balnear da praia da Ribeira Brava voltou a ser reconhecida com o prémio de **'Praia Acessível'**. Para garantir cómodas condições de acessibilidade ao mar, a Câmara Municipal da Ribeira Brava voltou a colocar, sobre o calhau, rampas com estrados de madeira. Recorde-se que além do mar, o espaço está dotado de piscina, adequada a crianças, e 'chapinheiro' para bebés.



2.2.3 Dia do Ambiente

O dia Mundial do Ambiente é um evento anual que tem como objetivo alertar a população mundial para a necessidade de proteção e preservação do ambiente.

O dia 5 de junho foi escolhido para festejar a data, pois marca o dia em que teve início a 1ª Conferência das Nações Unidas sobre o Meio Ambiente, que se realizou em 1972, em Estocolmo, na Suécia. O evento foi um marco e a sua Declaração Final contém 19 princípios que assentam na necessidade de *"inspirar e guiar os povos do mundo para a preservação e a melhoria do ambiente humano"*, estabelecendo assim as bases para a nova agenda ambiental das Nações Unidas.



A Câmara Municipal da Ribeira Brava promoveu diversas atividades ligadas ao Dia Mundial do Ambiente, no dia 6 de junho, junto dos alunos do 4.º ano das diferentes escolas do concelho. Foi um dia marcado pelo convívio e boa disposição, bem como pela



plantação de inúmeras árvores na zona da Trompica. Os alunos fizeram, também, uma caminhada, onde puderam desfrutar das maravilhas da flora e fauna locais.

2.3 Cultura / Desporto

É inquestionável a importância de atividades culturais diversas para o desenvolvimento económico/social/cultural local, reconhecendo o grande papel impulsionador e primordial das expressões populares, como fator de identidade cultural. Existe, por parte do Município, um empenho contínuo em promover, divulgar, dar continuidade e inovar a cultura popular local, reforçando assim a valorização das nossas raízes culturais, bem como o incentivo ao desenvolvimento. Nesse sentido, apesar das restrições orçamentais impostas nos últimos anos, o Município continuou com o apoio financeiro às diversas atividades recreativas e culturais que foram surgindo, uma vez que são áreas extremamente importantes para a dinamização da economia do Concelho.

Das várias atividades desenvolvidas e apoiadas por esta Autarquia, destacam-se as seguintes:

Cantar dos reis

9 de Janeiro



O início das atividades culturais do Município da Ribeira Brava, em semelhança com os anos transatos, iniciou-se com o Cantar dos Reis na Frente Mar da Vila da Ribeira Brava. Ao palco, a convite da Câmara Municipal, subiram os grupos da Casa do Povo da Ribeira Brava, Serra de Água, Tabua e Campanário bem como o Grupo Alegria de Viver. O Grupo D'Outra Banda encerrou a animação.

Carnaval (Cortejo Trapalhão)

7 de Fevereiro

As ruas da Vila da Ribeira Brava receberam novamente os foliões carnavalescos, após o desfile das escolas municipais. A Câmara Municipal teve a iniciativa de organizar um desfile de carnaval "trapalhão", aberto a toda a população, que encheu as ruas de cor e criatividade.



Downhill Campanário 500 anos

13 de Março

O Lugar da Serra, na freguesia do Campanário recebeu a iniciativa Downhill Campanário 500 anos, promovida pela Associação de Ciclismo da Madeira e que conta com o apoio da CMRB.



Festa da Flor

7 de Abril

No âmbito das comemorações da Festa da Flor, celebradas um pouco por toda a ilha, o Mercado Municipal da Ribeira Brava recebeu uma exposição com os melhores espécimes florais da região.



A responsabilidade da decoração e dinamização deste espaço tão emblemático da Vila, esteve a cargo da Câmara Municipal e das Casas do Povo da Serra d'Água e Tabua, que nos

presenteou com uma decoração original, criativa e, simplesmente encantadora.



Rally – Rampa da Ribeira Brava

23 de Abril

As estradas do Município da Ribeira Brava voltaram a receber “as máquinas de corrida de competição”, num formato de rampa. O evento

decorreu numa extensão de 5,65 quilómetros, iniciando-se na Estrada do Parque Empresarial da Ribeira Brava, passando pela Estrada do Lugar da Serra e pela Estrada das Fontes, tendo como meta a Estrada do Boqueirão. A Prova contou com um total de 40 participações.



II Feira de Doses e Petiscos

De 29 de Abril a 1 de Maio



A antiga estrada para a Tabua, situada á beira-mar da Vila da Ribeira Brava, recebeu nos dias 29, 30 de abril e 1 de maio, a II edição da Feira de doses e petiscos.

Participaram 8 estabelecimentos comerciais do Concelho, tendo estes apostado na diversidade gastronómica, sendo possível apresentar, aos que nos visitaram, uma variedade de doses e petiscos, nos diversos stands montados pela Câmara Municipal da Ribeira Brava. O cartaz apresentado foi diversificado, tentando agradar a todas as faixas etárias da população. A Câmara Municipal da Ribeira Brava realizou diversos convites aos grupos musicais do concelho, possibilitando assim, que os mesmos pudessem também apresentar os seus trabalhos ao público.

1º de Maio Desportivo

1 de Maio

Numa organização conjunta com a Associação Desportiva de São João, a frente mar da Ribeira Brava apresentou diversas atividades desportivas, celebrando assim o 1º de Maio desportivo. Inserido nestas atividades esteve também o Grande Prémio de Atletismo, evento promovido pela Associação de Atletismo da Madeira, que trouxe cerca de 200 atletas ao Município.



Comemoração do 102.º Aniversário do Município da Ribeira Brava

6 e 7 de Maio



Comemoração solene. As festividades prolongaram-se até ao dia 7 de maio, com alusivos ao dia do



se até ao dia do Concelho.

XXXIII Encontro Regional de Bandas Filarmónicas

8 de Maio

A Ribeira Brava voltou a ser palco para o Encontro Regional de Bandas Filarmónicas, que já vai na sua 33ª Edição. Este evento contou com atuações de 15 Bandas Filarmónicas da Região, as quais desfilaram pelas principais ruas da vila antes da atuação, no palco situado na Frente Mar.



Comemoração do Dia da Criança

1 de Junho

(...)

**“Eles não sabem, nem sonham,
que o sonho comanda a vida,
que sempre que um homem sonha
o mundo pula e avança
como bola colorida
entre as mãos de uma criança.”**

Pedra Filosofal, de António Gedeão

As crianças das escolas concelhias puderam celebrar o Dia Mundial da Criança com um programa recheado de atividades lúdicas, pedagógicas, saudáveis e muito divertidas, no recinto do Centro Desportivo da Madeira.



Iniciativa “Bravinhas á solta IV”

04 Junho



Em parceria com a ADBrava, o Município proporciona às suas crianças, momentos de descontração e lazer com o evento “Bravinhas á solta”, que já vai na IV edição. A par das atividades lúdicas, há também um desfile de moda, este ano de carácter ecológico.

Festa desportiva 23 de Julho

O Clube Desportivo da Ribeira Brava organizou uma panóplia de atividades lúdico-didáticas, dirigida a toda a população.



Festividades de São Pedro De 28 de Junho a 3 de Julho

Um dos eventos fulcrais, do Município da Ribeira Brava, é, sem dúvida, o Arraial de São Pedro. Este ano houve um esforço maior para tornar a Festa de São Pedro ainda melhor. Foram 5 dias de festa, desde as tradicionais Marchas Populares, que contaram com cerca de 900 participantes, aos grupos folclóricos, que trouxeram a música tradicional portuguesa ao arraial. No palco principal subiram artistas nacionais, que trouxeram milhares de pessoas à vila da Ribeira Brava, num ambiente único de cor, alegria e animação.



VII Triatlo Super Sprint da Ribeira Brava 30 de Julho

A Ribeira Brava recebeu o **VI Triatlo Super Sprint** e **IX Triatlo Jovem**. Estas provas contaram com a organização da Associação Regional de Triatlo da Madeira e com o apoio da Câmara Municipal da Ribeira Brava.



Festa Luso-venezuelana 13 de Agosto

O Campo Municipal da Ribeira Brava recebeu novamente a Festa Luso-Venezuelana, apresentando uma gastronomia tipicamente venezuelana. Esta celebração é uma atividade fulcral na junção de duas culturas, inquestionavelmente ligadas pelos emigrantes, que guardam nas suas memórias a cultura que os viu nascer e uma outra que os ajudou a renascer. É sempre importante celebrar essa união,

criando e reforçando laços multiculturais. A animação dividiu-se entre os grupos folclóricos e as sonoridades latinas. Este evento contou com a organização do Diário de Notícias e da Câmara Municipal da Ribeira Brava.



Beach Volleybal Closing

3 e 4 de Setembro

O campo multidesportivo, situado no areal da praia da Ribeira Brava, recebeu o encerrar de época do Voleibol de praia. O **Beach Volleyball Closing** contou com a presença de cerca de 50 participantes. Este evento teve o apoio da Câmara Municipal da Ribeira Brava e foi organizado pela Associação de Voleibol da Madeira.



Festa do Vinho

De 4 a 11 de Setembro

O Mercado Municipal foi palco de uma exposição dedicada à temática do vinho e da vinha, tradição e exploração agrícola secular que faz parte das nossas raízes culturais. A exposição foi elaborada pelas Casas do Povo das quatro freguesias do concelho, pela Câmara Municipal da Ribeira Brava e também pelo Museu Etnográfico da Madeira.



Madeira Ocean Race

8 e 9 de Outubro

A praia da Ribeira Brava foi palco da prova de canoagem **Madeira Ocean Race**, organizada pelo Clube Naval do Funchal, pela Associação de canoagem da Madeira, contando com o apoio da Câmara Municipal da ribeira Brava.



Na antevisão desta prova, houve ainda oportunidade para os alunos da Escola Básica e Secundária Padre Manuel Álvares receberem os atletas Emanuel Silva e David Fernandes, dois dos atletas da equipa k4, que representaram Portugal nos últimos Jogos Olímpicos.

Encontro Municipal da população com idade sénior

7 de Dezembro

A Câmara Municipal da Ribeira Brava promoveu um convívio destinado à população sénior residente no concelho da Ribeira Brava, no dia 7 de dezembro, com vista a proporcionar uma interação social e combater o isolamento.

Este dia foi marcado por um almoço, destinado a todos os seniores do



concelho, havendo muita animação, própria desta época natalícia. Neste almoço estiveram também presentes duas centenárias, que pela sua longevidade, foram homenageadas e agraciadas.

Atividades de Natal

De 1 de dezembro a 7 de Janeiro

Nesta quadra natalícia, o Município da Ribeira Brava preparou um leque variado de atividades e iniciativas, que visaram a dinamização da frente mar da Vila, incluindo os tradicionais eventos desta época, como a Noite do Mercado e o Cantar de Reis. Pela primeira vez foi criado um espaço dedicado aos mais pequenos, denominado, Vila Natal. Uma aposta da Câmara Municipal, que contou com diversas iniciativas desde a Chegada do Pai Natal, peças de teatro, workshops e modelagem de balões, que fizeram as delícias de miúdos e graúdos.



Noite do Mercado

17 de Dezembro

A noite do mercado na Ribeira Brava é já uma tradição da quadra natalícia. O Mercado Municipal foi pequeno para os comerciantes que quiseram apresentar os seus produtos ao público. A Câmara Municipal da Ribeira Brava apresentou um cartaz com muita animação, marcada pela diversidade.



2.4 – Ação Social / Saúde

As atividades recaem sobre toda a prática social desenvolvida pelo Município da Ribeira Brava, ao longo do ano de 2016. A atuação da Divisão da Ação Social desenvolveu-se, essencialmente, na intervenção social junto de famílias com problemas habitacionais e na intervenção efetuada pela *Comissão de Protecção de Crianças e Jovens da Ribeira Brava (CPCJRB)*.

A intervenção social deve ser uma ferramenta que permita melhorar as situações de maior dificuldade e privação em que se encontram os munícipes, daí a necessidade de conhecer a realidade social sobre a qual se vai atuar, de modo a obter uma resposta adequada, apostando na multidisciplinariedade, analisando a situação-problema de diferentes perspetivas, pois só assim, poderemos dar uma resposta mais adequada.

Ao longo do ano de 2016, a Câmara Municipal da Ribeira Brava (CMRB) desenvolveu a sua intervenção social em várias áreas, tendo em conta os problemas apresentados pelos ribeirabravenses, tentando encontrar a melhor resposta aos problemas existentes, tendo sempre presente as disponibilidades técnicas, humanas e financeiras existentes.

Deste modo, iremos abordar o trabalho efetuado em 3 etapas, sendo a primeira relativa à intervenção social desenvolvida no concelho, a segunda apresenta uma caracterização do volume processual acompanhado, tanto a nível do Município como da CPCJRB e, por fim, as atividades pontuais levadas a cabo pela Autarquia, na área social:

2.4.1 – Intervenção Social no Município de Ribeira Brava

O Município da Ribeira Brava tem vindo, ao longo dos tempos, a se preocupar e a prestar atenção aos problemas, a vários níveis, dos seus munícipes, tentando melhorar as situações apresentadas, apoiando-os dentro das disponibilidades autárquicas e aplicando algumas políticas sociais, de modo a obter os resultados pretendidos. Desta forma, podemos afirmar que a *“política social distingue-se de outras áreas de intervenção das políticas públicas pelo facto de esta prosseguir finalidades orientadas para a promoção do bem-estar na sociedade”*, corroborando a opinião de Medina Carreira ao afirmar que as políticas sociais são *“desenvolvidas pelo Estado (visando a) realização das prestações materiais e individuais a que os cidadãos tenham direito”*, ou seja, atuam no sentido de proporcionar um maior nível de bem-estar aos seus utilizadores, garantindo-lhes uma melhor qualidade de vida.

A Divisão da Acção Social é uma resposta presente na CMRB que detém e tenta levar a cabo medidas que visam a melhoria do bem-estar dos Ribeirabravenses. A intervenção social interfere, fundamentalmente, na melhoria das condições de habitabilidade, estabelecendo parcerias com as instituições existentes na comunidade, fazendo a articulação dos recursos disponíveis e assim personalizando-se a resposta adequada para cada caso.

Há ainda que salientar a intervenção desenvolvida pela CPCJRB que trabalha junto das crianças e jovens, através dos processos de promoção e de protecção dos seus direitos.

O desenvolvimento da intervenção social abrange diversas situações e exige, por parte do trabalhador social, um conjunto de competências fulcrais no Serviço Social, nomeadamente as competências ético-políticas (orientando a intervenção com base em valores ético-morais), as competências teórico-metodológicas (reportam-se ao saber metodológico e específico da profissão) e as competências técnico-operativas.

Contudo, e tendo por objetivo apresentar alguns dados mais quantitativos da intervenção social desenvolvida, o enfoque será colocado ao nível da componente técnico-operativa.

2.4.2 – Processos no Âmbito da Comissão de Proteção de Crianças e Jovens da Ribeira Brava

No ano de 2016 foram acompanhados vários processos de promoção e de proteção, pelos elementos da *CPCJRB*, como é possível observar na tabela abaixo apresentada:

Entrada de Processos		Saída de Processos	
Transitados do ano 2015	30	Arquivados Fase Preliminar	29
Instaurados:	37	Arquivados Fase Pós-Preliminar	12
Novos Processos	29	Enviados para outras CPCJ's	03
Recebidos de outras CPCJ's	8		
Reabertos	7		
Total de Entradas	74	Total de Saídas	44
Total de Processos Ativos a 28-01-2016	30		

Quadro nº 4 – Volume Processual durante o ano de 2016

Analisando o quadro nº 4, é possível concluir que, relativamente aos anos anteriores, o nº de processos instaurados (37) se assemelha, enquanto o nº de processos transitados (30), baixou. Já o nº de processos reabertos (7) representa um ligeiro retrocesso no trabalho efetuado, no âmbito da promoção e proteção dos direitos da criança.

A evidência de um nº de processos arquivados, bem menor do que no ano anterior, na fase preliminar (29) reflete que, regra geral, estão associados a problemáticas que não reúne situação de perigo e que não observam os princípios orientadores de intervenção previsto no


artigo 4º da Lei 147/99, de 1 de setembro, alterada e republicada pela lei nº 142/2015, de 8 setembro.

Os processos arquivados na fase pós-preliminar têm correspondência com processos onde foi obtido consentimento das partes e cuja intervenção motivou a aplicação de medida de promoção e proteção. O arquivo destes processos é efetuado depois de observado o afastamento do perigo que motivou a sinalização/intervenção.

O número de processos enviados a outras CPCJ's (3), para os concelhos do Funchal (2) e Guarda (1) representa a mobilidade familiar, durante este ano, que acaba por ser sempre desfavorável ao concelho da Ribeira Brava.

Apresentamos as tabelas abaixo evidenciadas, para uma melhor compreensão e leitura, do trabalho efetuado, ao longo de 2016:

▪ **Processos novos, instaurados por freguesia 2016**



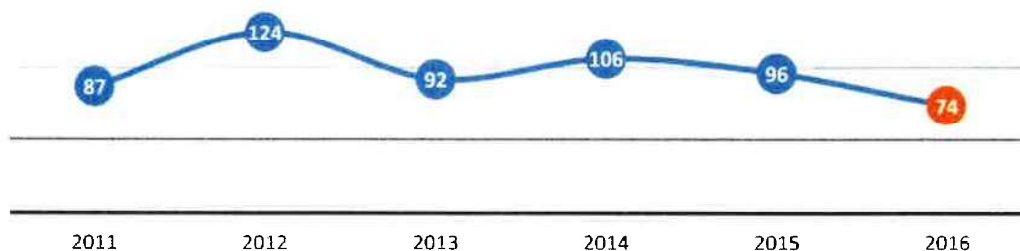
As freguesias da Ribeira Brava e do Campanário, com 11 processos cada, representam 75,8 % do total de processos instaurados.

▪ **Histórico (2011/2016) - Caracterização processual**


Entrada de processos de 2011 a 2016 (soma de: instaurados, reabertos e transitados)




Entrada de processos - valor total ano (soma de: instaurados, reabertos e transitados)



Instaurados por freguesia - 2011 a 2016



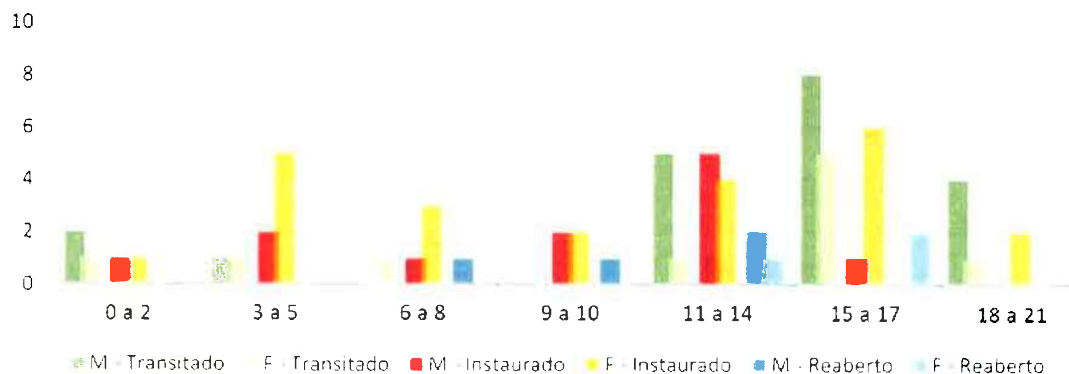
Processos ativos em janeiro de cada relatório de avaliação

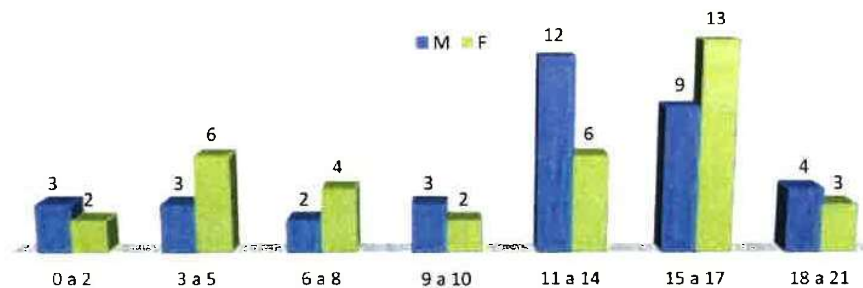
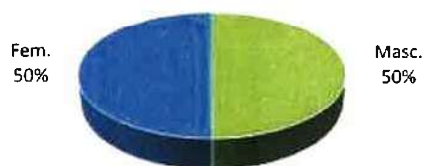


Os gráficos anteriores dão conta de uma pequena diminuição de processos trabalhados pela CPCJ da Ribeira Brava, que deverão motivar uma ponderação ao nível da carga processual de processos transitados (40,5% dos PPP) e reabertos (9,5% dos PPP). Por outro lado, evidenciam uma significativa redução de processos ativos em janeiro do presente ano.

Crianças/jovens acompanhadas por escalão etário/sexo/situação de deficiência 2016

(n.º casos / sexo)



Processos escalão etário/género (72)

Processos género (36 género masculino e 36 género feminino)


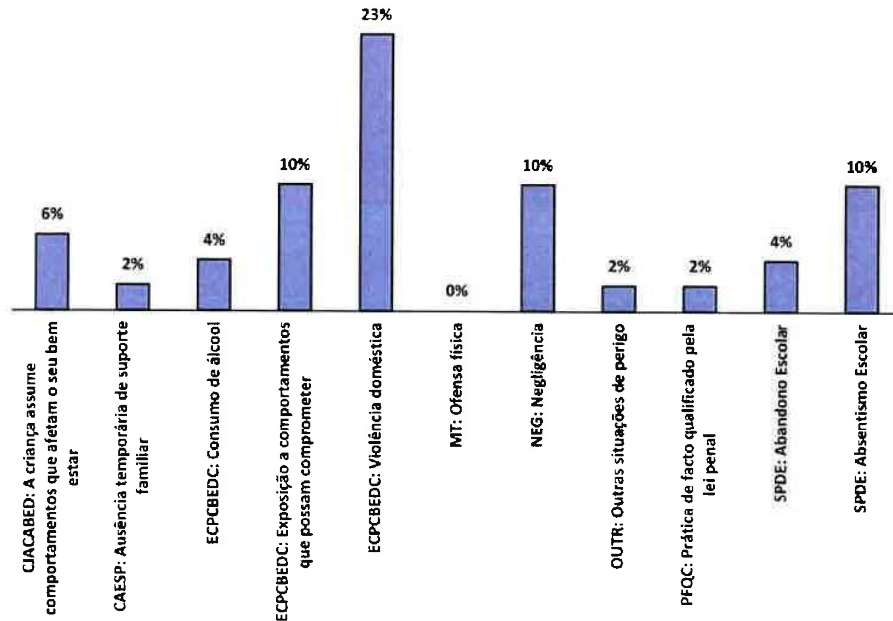
Este relatório faz ressaltar, mais uma vez, as lacunas de sinalização, os problemas de intervenção da rede social e entidades em matéria de infância e juventude, ao que acresce o peso da factualidade das comunicações tardias à CPCJ, com 65,3% das sinalizações efetuadas para crianças na faixa etária 11 aos 18 anos (24 em 30 dos processos transitados; 18 em 37 dos processos instaurados e de 5 em 7 processos reabertos).

Não menos relevantes são as 7 crianças sinalizadas dos 0 aos 2 anos.

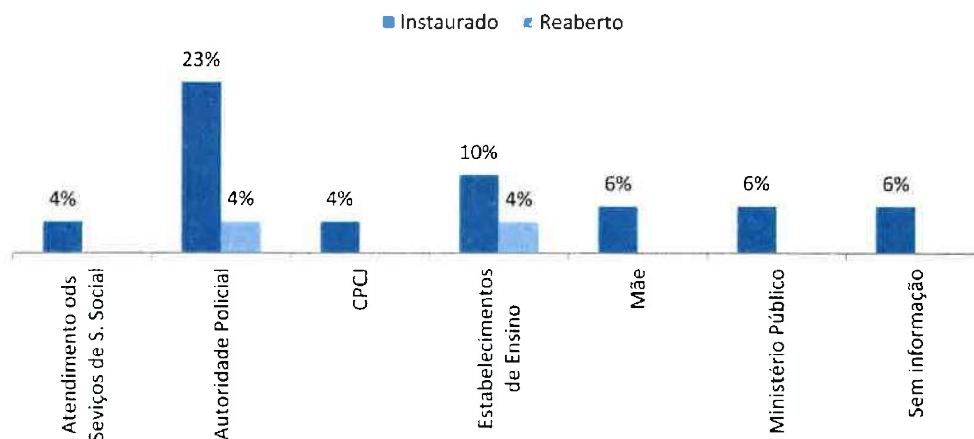
A merecer particular atenção, neste ano transato, não tivemos crianças com deficiência, ao contrário do ano de 2015 que tivemos uma, na faixa etária dos 11 aos 14 anos.

2.4.3-Problemáticas sinalizadas por escalão etário/sexo dos processos 2016

Apresentamos em baixo os processos iniciados em 2016 (instaurados e reabertos):



2.4.4- Entidades sinalizadoras em processos 2016 Aberturas e Reaberturas de PPP's:



O Quadro nº5, abaixo referenciado, apresenta os processos trabalhados, durante 2016, fazendo referência à distribuição dos mesmos por faixa etária e por problemática:

Escalão Etário	Problemática	Sexo Masculino	Sexo Feminino	Total
0-2	ECPCEDC: Violência Doméstica	0	0	0
	NEG: Negligência	1	0	1
	SPDE: Absentismo Escolar	0	-	0
3-5	ECPCBEDC: Exposição a comportamentos que possam comprometer	0	2	2
	ECPCBEDC: Violência doméstica	1	1	2
6-8	ECPCBEDC: Violência doméstica	1	0	1
	NEG: Negligência	0	1	1
	NEG: ao nível educativo	1	1	2
	OUTR (Outras situações de perigo)	0	1	1
9-10	ECPCBEDC: Violência doméstica	1	1	2
	MT: Ofensa Física	1	0	1
	NEG (Negligência)	0	1	1
	OUTR (Outras Situações de Perigo)	1	0	1
11-14	CAESP: Ausência temporária de suporte familiar ou outro	1	0	1
	SPDE: Absentismo Escolar	1	2	3
	CJACABED: A criança assume comportamentos que afetam o bem-estar	1	1	2
	CJACABED: Comportamentos graves antissociais	1	0	1
	CJACABED: Outros comportamentos	1	0	1
	ECPCEDC: Violência Doméstica	1	2	3
15-17	CJACABED: A criança assume comportamentos que afetam o bem-estar	0	2	2
	ECPCBEDC: (exposição a comportamentos que possam comprometer o bem-estar)	1	1	2
	ECPCEDC: Violência Doméstica	1	1	2
	MTPIA: (Mau trato psicológico ou indiferença afetiva)	0	1	1
	SPDE: Abandono escolar	0	1	1
	SPDE: Absentismo escolar	0	1	1
18-21	ECPCBEDC: (exposição a comportamentos que possam comprometer o bem-estar)	0	1	1
	NEG: Ao nível educativo	0	1	1
	Não aplicáveis:	22	14	36
Total	Nº de processos:	73		

Em suma, citando as considerações finais da Vice-presidente da CPCJ da Ribeira Brava, Alexandra Mendes, acerca do trabalho efetuado ao longo de 2016:

“Face à informação do presente relatório, que expõe as problemáticas do concelho, continuamos a apurar a confirmação de eventuais falhas, no que concerne ao acompanhamento e intervenção das entidades com competência em matéria de infância e juventude: as chamadas instâncias de 1ª linha.

Verificámos dificuldades em fazer prevalecer os princípios de subsidiariedade e da intervenção mínima, previsto na Lei 147/99 de 1 de setembro, alterada e republicada pela Lei nº 142/2015 de 8 de setembro. Nem sempre são sinalizadas as problemáticas devidas, não percebendo exatamente se por desconhecimento efetivo das reais situações, se por manifesto desconhecimento da lei em vigor. Imediatamente constatámos que a violência doméstica, foi o crime que mais aumentou no ano transato, independentemente de todas as campanhas de sensibilização para este flagelo.

Apurámos também que um número considerável de crianças continua a ser, sistematicamente, sinalizado numa faixa etária, que consideramos, muito avançada, no que diz respeito à exposição à situação de risco/perigo, o que condiciona a intervenção eficaz de todos aqueles que atuam na área da promoção e proteção.

As situações de absentismo e insucesso escolar, muitas vezes acompanhadas pela adoção de comportamentos de risco com os quais os pais não sabem lidar, e a dificuldade em estabelecer regras e limites é cada vez mais notória. Assim, torna-se cada vez mais evidente a necessidade de trabalhar com as famílias de forma a combater o insucesso e absentismo escolar.

Contribuir para uma cultura de prevenção primária no domínio dos direitos da criança, constitui uma das missões mais relevantes que o sistema de promoção e proteção confia às Comissões de Proteção de Crianças e Jovens. Nesse sentido, o PAPI-RB - Projeto de Apoio à

Prevenção e Intervenção na Ribeira Brava, aproximará as pessoas através das instituições e das entidades com responsabilidade em matéria de infância e juventude e valorizará a singularidade da intervenção da Comissão, mas acima de tudo, irá ao encontro das dificuldades sentidas e expressas, trabalhando todos como parceiros num objetivo comum: as nossas crianças.”

2.5 – Atividade de Carater Social

Um dos objetivos do Município da Ribeira Brava passa por planificar anualmente programas de dinamização social, sendo o seu propósito aumentar a integração /participação das coletividades e particulares, nessas mesmas iniciativas. Considera-se que esta é uma das grandes contribuições para uma vida saudável, cultivando o espírito de grupo, a inserção na sociedade e a formação pessoal a que todos devem ter acesso.

Em suma, no que se reporta à intervenção social desenvolvida pela *Divisão da Ação Social da Câmara Municipal*, esta debruçou-se, sobretudo, nos problemas habitacionais de alguns agregados familiares do concelho, dando prioridade àqueles que se encontravam em situações mais delicadas. As respostas fornecidas passaram pelo encaminhamento para outras entidades parceiras, como é o caso da ADBRAVA e do IHM (Investimentos Habitacionais da Madeira – EPERAM), com o intuito de se perspetivar a melhor solução para o problema apresentado e assim promovendo a importância de se trabalhar, cada vez mais, em articulação e em parceria.

A intervenção social é fundamental em qualquer sociedade, visto ser um instrumento que ambiciona a melhoria do bem-estar dos cidadãos, procurando a sua emancipação e, conseqüentemente, o desenvolvimento de competências que lhes permitam tornarem-se cidadãos ativos na sua sociedade, propondo e sugerindo alternativas concretas face aos problemas que se lhes apresentam. Os profissionais

que atuam nesta área devem estar equipados de conhecimentos teórico-práticos e de metodologias específicas, de modo a atender à totalidade do ser humano, tendo sempre por base a integridade da pessoa humana, evitando efetuar juízos de valor, já que cada ser humano é único e a sua história de vida confere-lhe a sua identidade.

Por consequente, foram realizadas, durante o ano de 2016, diversas atividades de caráter social, muitas delas com parcerias que tornaram possível a sua realização. Em baixo apresentamos uma amostra daquilo que foi realizado:

Entrega de Telhas para a melhoria de 18 habitações do concelho 22 de Fevereiro

O Salão Nobre da Câmara Municipal foi palco de uma entrega simbólica de telhas a 18 famílias do concelho. Esta medida de apoio social foi levada a cabo pela ADBrava (Associação de Desenvolvimento da Ribeira Brava), que recebeu da autarquia uma verba 50 mil euros, que tem sido utilizada no melhoramento das condições de vida daqueles que mais precisam. Esta medida social permitirá melhorar as condições de habitabilidade e o dia-a-dia das famílias apoiadas. Para além desta ação, a associação ADbrava tem promovido um vasto conjunto de iniciativas que se aplicam à área da gerontologia, através da aquisição de equipamentos técnicos, como camas articuladas, cadeiras de rodas e andarilhos e o apoio a famílias carenciadas e desempregadas, reforçando sempre de que a questão social tem sido uma prioridade e continuará a ser, do município, que pretende apoiar mais iniciativas como esta.

Donativos provenientes da “Festa Luso-Venezuelana” ajudou associações

6 Junho

Parte das receitas dos bilhetes da 7ª edição da Festa Luso-Venezuelana reverteram a favor da Associação Humanitária dos Bombeiros Voluntários da Ribeira Brava e Ponta do Sol e ainda do Movimento Venexos-Medicamentos para a Venezuela. O quartel ribeirabravense foi o palco escolhido para esta entrega, onde a receção deste donativo, no valor de 2500 euros, significa a possibilidade de “aquisição de alguns equipamentos de proteção pessoal” e financiamento “da Escola de Voluntários”. A par desta oferta, a Associação Humanitária recebeu também da Taberna da Poncha, que esteve presente na festividade, um donativo no valor de 500 euros. O Movimento Venexos-Medicamentos para a Venezuela, recebeu um total de 600 euros, que ajudará no transporte dos mesmos. A festa que uniu duas culturas serviu também para fortalecer os laços de solidariedade, que em tempos como este, ganham outra importância e dimensão.

Convívio de Natal – População Sénior

7 de Dezembro



A Câmara Municipal da Ribeira Brava promoveu um convívio destinado à população sénior residente no concelho da Ribeira Brava, no dia 7 de dezembro, com vista a proporcionar uma interação social e combater o isolamento. Desta forma, a Câmara Municipal disponibilizou transporte para este convívio, até ao local do evento e seu regresso.

2.6 - Saúde

3ª Edição da Feira da Saúde 8 de Abril

Este dia dedicado à saúde começou com uma conferência



sobre Alimentação Saudável, destinada sobretudo ao público infantil. Posteriormente houve uma caminhada, aberta ao público, que partiu do Centro de Saúde da Ribeira Brava e teve como meta os Paços do Concelho. Houve tempo,

também, para uma ritmada aula de ginástica, promovida pela Associação Desportiva de Campanário. Das entidades convidadas constam a ADBrava (Associação de Desenvolvimento da Ribeira Brava), o Centro de Reflexologia da Madeira, a Farmácia Ribeirabravense e ainda a empresa Alberto Oculista.

Dos rastreios visuais, passando pela medição de parâmetros relacionados com o colesterol, a população da Ribeira Brava teve a possibilidade de recorrer, de forma gratuita, a diversos serviços de saúde.



Dia da Saúde Mental

10 de Outubro

A Câmara Municipal da Ribeira Brava assinalou o Dia da Saúde Mental, com uma sessão que juntou especialistas de diversas áreas de psicologia. A Biblioteca Municipal recebeu esta iniciativa, que teve como mote "Florescer e Ser Feliz". Esta sessão, de carácter gratuito, foi aberta à comunidade em geral e contou com o apoio da Comissão de Protecção de Crianças e Jovens da Ribeira Brava, do Centro Social e Paroquial da Santíssima Trindade da Tabua e ainda da Delegação Regional da Ordem dos Psicólogos Portugueses.



2.7 - Educação

Durante o ano de 2016, o Município, tendo consciência que a base do conhecimento faz-se através de uma aposta na educação, promoveu, tal como no ano anterior, uma melhoria das escolas básicas do primeiro ciclo, facultou, aos alunos residentes, transportes para as aulas, para visitas de estudo e também para atividades extracurriculares, como a natação. Numa tentativa de incentivar o empenho educativo, por parte dos estudantes, a Câmara Municipal atribui prémios de mérito aos que mais esforçaram no ano letivo. Aos estudantes universitários do concelho foi atribuído um apoio monetário, de forma a auxiliar a sua formação superior. É também de salientar várias atividades de formação, convívio, patrocinadas pela autarquia, já abordadas anteriormente. Abaixo apresentamos alguns exemplos, a nível educativo, das atividades desenvolvidas em 2016:

Bolsas de Apoio à Formação Académica Superior

24 de Fevereiro

O Salão Nobre dos Paços do Concelho da Ribeira Brava foi palco de mais uma entrega de Bolsas de Apoio à Formação Académica Superior. Esta atribuição de bolsas tem sido levada a cabo pela Câmara Municipal da Ribeira Brava, que nos últimos anos tem unido esforços no sentido de proporcionar a muitos jovens do concelho, a oportunidade de alargarem os seus horizontes académicos, que de outra forma poderiam estar em risco devido a dificuldades económico-financeiras. As candidaturas deste ano contaram com uma novidade, pois pela primeira vez puderam ser realizadas online, facilitando assim o acesso das famílias e jovens a esta bonificação.



Entrega de Prémios de Mérito 2016

6 de Outubro

A Câmara Municipal premiou hoje os 28 melhores alunos do concelho, dois de cada ciclo e escola. Os estudantes que se destacaram no 1.º ciclo irão receber um vale de compras em materiais escolares no valor de 50 euros. Os alunos com mais aproveitamento do 2º e 3º ciclo receberão um cheque no valor de 100 euros. Os alunos do ensino secundário terão a oportunidade de obter a carta de condução, um sinal de emancipação, geralmente muito desejado pelos jovens desta faixa etária.



**Oferta de Manuais Escolares aos alunos do 1.º ciclo e de Cabazes
Escolares aos estudantes do 2.º, 3.º ciclo e secundário
25 de Agosto**

Com o regresso às aulas, regressam também as despesas com manuais e materiais escolares. Muitas são as famílias do concelho que, por diversas razões, não conseguem fazer face aos custos inerentes ao início de mais um ano letivo. Por este motivo, a Câmara Municipal da Ribeira Brava, além da entrega dos manuais escolares aos alunos do 1º ciclo do concelho, vai apoiar com cabazes escolares 852 alunos da Escola Básica e Secundária Padre Manuel Álvares e 259 alunos da Escola Básica do 2º e 3º ciclo Cónego João Jacinto Gonçalves de Andrade. Os cabazes, que incluem os mais diversos materiais escolares, têm um valor de 25 euros para os alunos do segundo e terceiro ciclo e de 20 euros para o secundário. Esta é mais uma medida de apoio social empreendida pelo município, que pretende aliviar os encargos financeiros das famílias no plano da educação, bem como contribuir para o sucesso escolar dos mais jovens.

**Cerimónia de entrega dos galardões Eco-escolas
16 de Novembro**

O Salão Nobre da Câmara Municipal da Ribeira Brava recebeu a Cerimónia de Entrega dos Galardões Eco-Escolas, que contou com a presença dos coordenadores das 10 escolas e instituições premiadas, do presidente da autarquia, Ricardo Nascimento, da vereadora da educação, Natália Rodrigues, da diretora da DROTA (Direção Regional de Ordenamento do Território e Ambiente), Susana Fontinha e ainda da diretora regional do Programa Eco-Escolas, Eunice Pinto.

A Casa do Povo da Serra d'Água, a Creche do Campanário, a EB1/PE de São Paulo, a Escola Básica e Secundária Padre Manuel

Álvares, a Escola Básica do 2.º e 3.º ciclo Cónego João Jacinto Gonçalves de Andrade, a EB1/PE da Ribeira Brava, a EB1/PE da Serra d'Água, a EB1/PE da Tabua, a EB1/PE da Corujeira, a EB1/PE do Campanário foram as instituições premiadas nesta cerimónia, que reconheceu o esforço e dedicação das mesmas à causa ambiental, durante o ano letivo de 2015/2016.

Jornadas Culturais

23 de Novembro

A Biblioteca Municipal da Ribeira Brava e a Escola Básica e Secundária Padre Manuel Álvares promoveram, uma vez mais, uma Jornada Cultural. Esta iniciativa pretende sensibilizar os alunos para a importância da leitura e da escrita, como parte da formação individual e integral, como ser humano, participando em atividades pedagógicas e culturais. A escola com a participação dos alunos e encarregados de educação dos vários níveis de ensino e da população em geral.

3 – Apoio a Instituições

Ao longo do ano, a CMRB apoiou diversas instituições Municipais e não Municipais (nomeadamente instituições desportivas, culturais, sociais, transportes escolares), com quem celebrou protocolos, subsídios, designadamente:

- Casa do Povo da Ribeira Brava;
- Casa do Povo da Tábua;
- Casa do Povo do Campanário;
- Casa do Povo da Serra de Agua;
- Associação Desportiva de Campanário;
- Associação Desportiva de Serra de Agua;
- Associação Cultural e Desportiva de S. João;
- Associação de Solidariedade Social Crescer sem Risco;
- Bombeiros Voluntários Ribeira Brava;
- Clube Desportivo da Ribeira Brava;
- Clube Judo Brava;
- Escola Básica 2º e 3º ciclo Cónego João Jacinto G. Andrade;
- Amigos com necessidades especiais da Madeira;
- Fábrica da Igreja Paroquial da Tabua;
- Paróquia de São João;
- Fábrica da Igreja Paroquial de S. Paulo;
- Associação de Ciclismo da Madeira;
- Banda municipal de Ribeira Brava;
- ADBRAVA – Associação de Desenvolvimento da Ribeira Brava.
- Associação de Solidariedade Social “ Crescer sem Risco”.

4 - Análise Económica e Financeira

4.1 - Execução e Estrutura Orçamental da Despesa

4.1.1 – Execução da Despesa:

Quadro n.º4 - Execução da Despesa do Exercício

Despesas Correntes				
Despesas				
Despesas	Orçamentado	Executado	%Execução	% Global
Despesa Com Pessoal	1.635.958,85	1.591.347,27	97,3	22,9
Aquisição de Bens e Serviços	1.960.525,27	1.571.513,52	80,2	22,6
Impostos e Outros Encargos	362.447,00	360.874,86	99,6	5,2
Transferências Correntes	697.244,00	692.806,89	99,4	10,0
Outras Despesas Correntes	123.716,90	121.785,70	98,4	1,8
Total Despesas Correntes	4.779.892,02	4.338.328,24	90,8	62,3

Despesas Capital				
Despesas	Orçamentado	Executado	%Execução	%Global
Aquisição de Bens de Capital	1.649.812,72	1.237.311,11	75,0	17,80
Ativos Financeiros	59.537,00	59.537,00	100,0	0,9
Passivos Financeiros	1.324.524,00	1.323.131,42	99,9	19,0
Outras Despesas de Capital	5.050,00	0,00	0,00	0,00
Total Despesas Capital	3.038.923,72	2.619.979,53	86,2	37,7

Total Geral	7.818.815,74	6.958.307,77	89,0	100,0
--------------------	---------------------	---------------------	-------------	--------------

Un: Euros

Tal como se pode verificar no quadro anterior, a despesa efetiva do município totalizou no final do exercício de 2016 o valor de 6.958.307,77, uma diminuição de 186.278,07 face aos 7.144.585,84 verificados em 2015.

Esta diminuição, deve-se sobretudo a variação da rubrica custos com pessoal e passivos financeiros, que diminuiu 109 mil face ao exercício anterior.

No que se refere aos valores orçamentados, note-se que estes têm vindo a diminuir significativamente ao longo dos últimos anos. Em 2014 o valor orçamentado para as despesas totais era de 13.688.499,66€, em 2015 de 8.438.828,92€, e em 2016 montante de 7.818.815,74€, resultando numa variação negativa de aproximadamente de 43% face a 2014.

Em 2016, e tal como já tem sido prática em anos anteriores, o Município optou pela elaboração de um orçamento restritivo e rigoroso, resultando numa execução orçamental mais equilibrada, evidentemente, isso pesará negativamente no crescimento da economia local, mas é uma necessidade imperiosa para a contenção nas contas públicas

Graficamente, podemos verificar a evolução do comportamento da despesa total executada, nos últimos três anos.

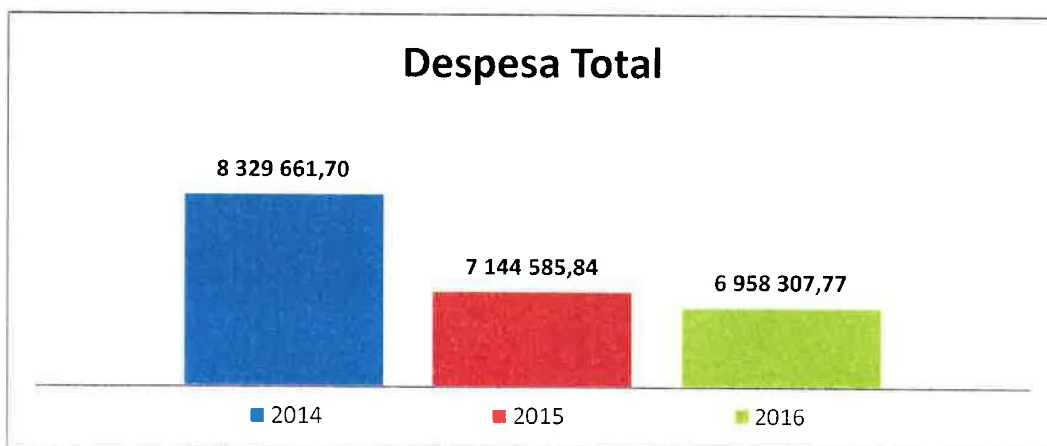


Gráfico n.º 3 – Despesa Total

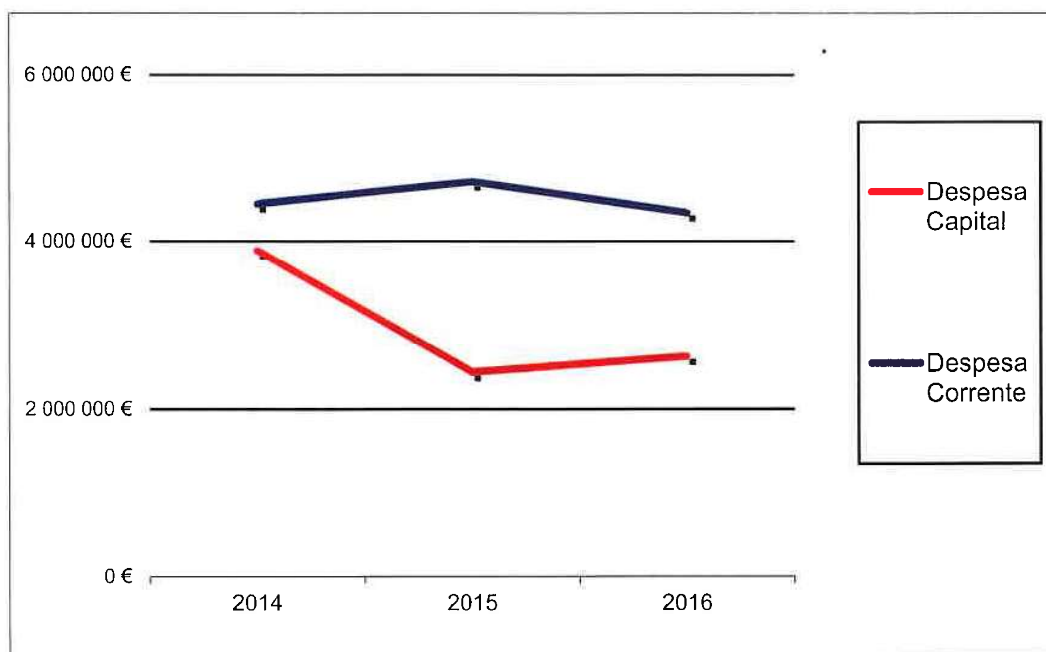


Gráfico n.º 4 – Despesa de Capital vs Despesas Correntes

No gráfico anterior, verifica-se que ao longo dos últimos três anos, as despesas correntes têm tido um comportamento constante.

Quanto as despesas de capital, têm-se verificado valores inconstantes, na medida que de 2014 para 2015 diminuíram cerca de 37%, voltando a subir ligeiramente em 2016.

4.1.2 – Composição da Despesa

Como se pode observar no Quadro n.º.1, o montante despendido em despesa de capital ou de investimento totaliza aproximadamente 38% da despesa total, enquanto as despesas correntes perfazem cerca de 62% da despesa total, deste modo, constatamos que são as despesas correntes que têm maior peso sobre o total da despesa do município.

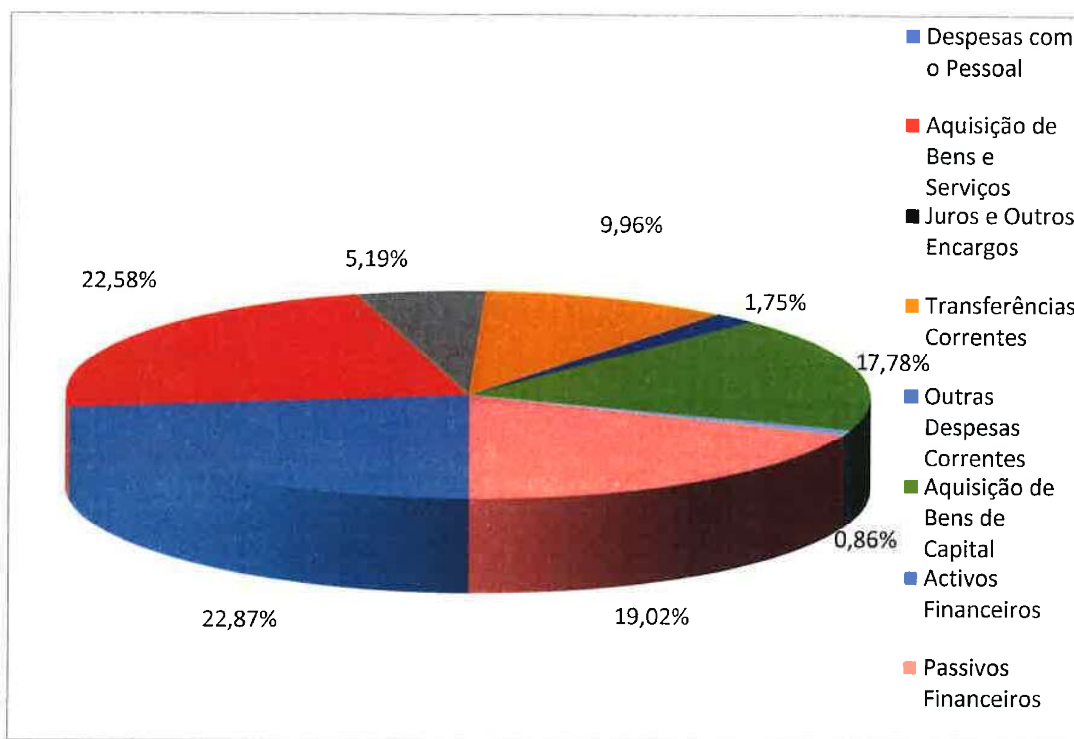


Gráfico n.º 5 – Total da Despesa Executada

A semelhança do ano anterior, e tal como já verificado no quadro n.º1, temos que as rubricas com maior expressão no total das despesas correntes são as rubricas “Custos com Pessoal” ocupando um lugar de relevo, seguidamente temos a rubrica “Aquisição de Bens e Serviços”, e finalmente a rubrica “Transferências Correntes” respetivamente 22,9%, 22,6% e 10,0% do Total da Despesa.

4.1.3 – Evolução da Despesa

Como se pode observar no gráfico seguinte, e como já referido anteriormente, a rubrica com maior expressão no total da despesa foi decididamente a despesa com o pessoal.

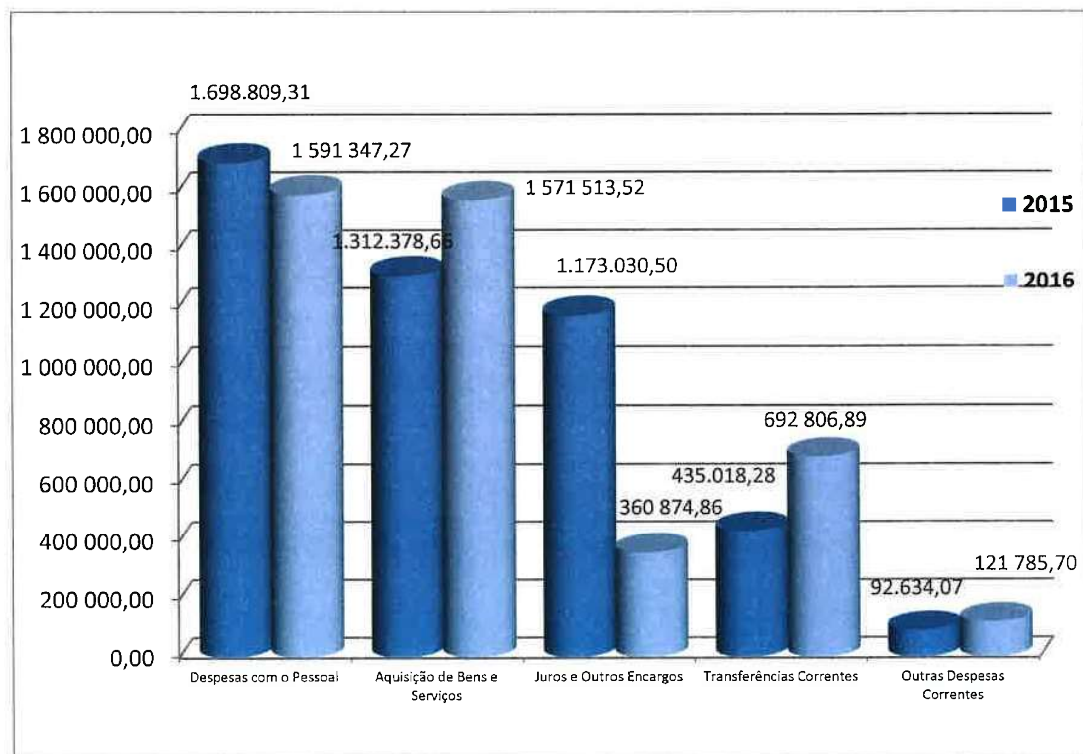


Gráfico n.º 6 – Total da Despesa Corrente Executada

Se observarmos o gráfico anterior, verificamos que no geral, não houve grande discrepância entre a rubricas da despesa de 2015 para 2016, a exceção da rubrica Juros e Outros Encargos, que em 2016 diminuiu 812 mil euros, deve-se sobretudo a redução no pagamento de juros de mora aos fornecedores.

O Gráfico seguinte apresenta a composição da Despesa de Capital.

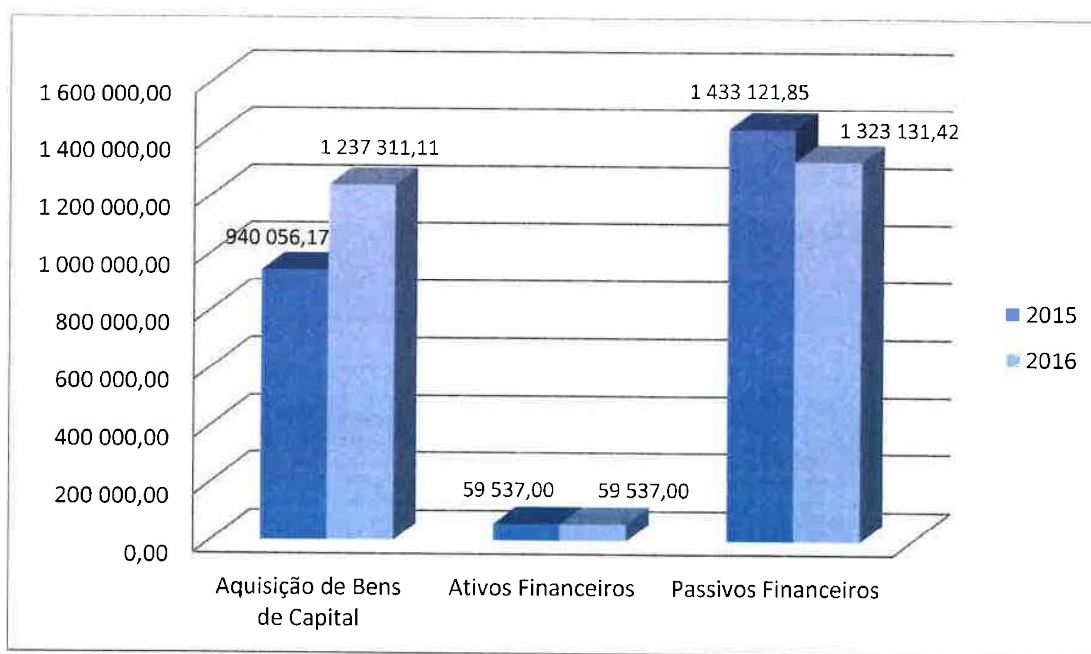


Gráfico n.º 7 – Total das Despesas de Capital Executada

No que se refere a aquisição bens de capital, verificou-se um aumento nesta rubrica, no montante de 297.254,94€, aproximadamente 32% face a 2015.

4.1.4 – Orçamentado Vs Executado

Em relação ao nível de execução da Despesa Total, verificou-se uma taxa de execução na ordem dos 89% em 2016, 85% em 2015 e 61% em 2014. O valor orçamentado para as despesas correntes foi estimado em 4.779.892,02€ e o executado ficou-se pelos 4.338.328,24€, tal como se pode verificar no quadro n.º1. Se analisarmos o gráfico seguinte, podemos verificar que em relação às despesas de capital, a taxa de execução situou-se nos 86%, acima dos 85% previstos na lei, uma vez que a despesa executada ficou próximo do previsto 2.619.979,53€ face aos 3.038.923.72€ orçamentados.

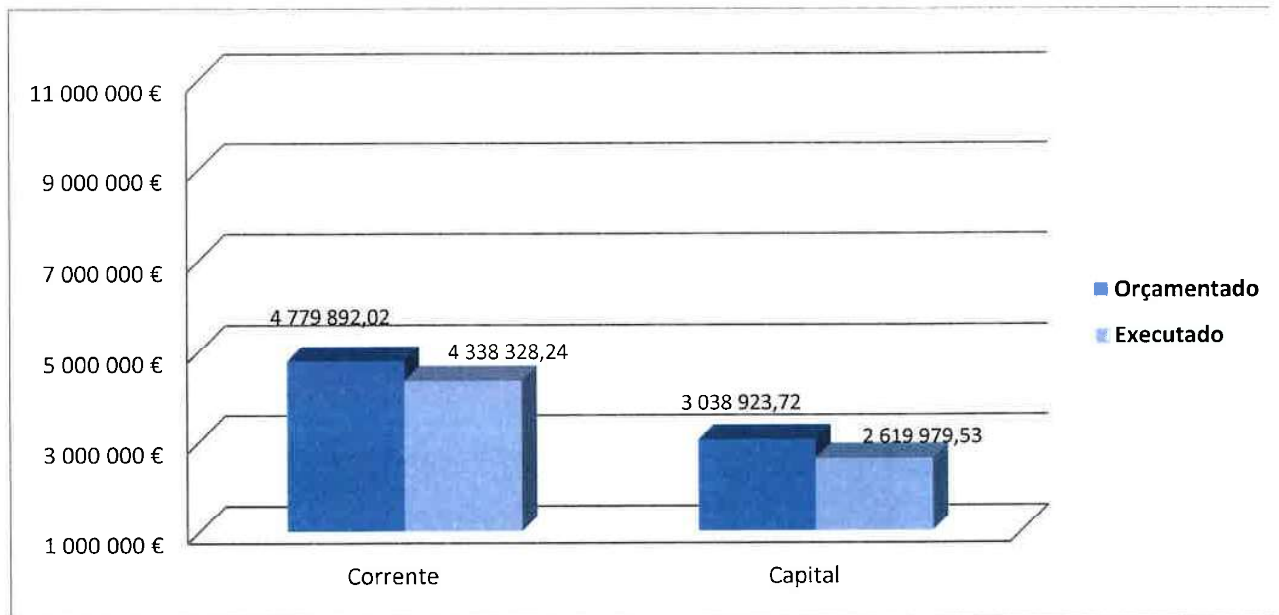


Gráfico n.º 8 – Grau de Execução da Despesa

No que concerne às despesas correntes, a percentagem do valor executado face ao orçamentado é de 90%, valores de execução muito acima dos verificados em anos anteriores, este orçamento foi condicionado pelas exigências previstas na proposta de Lei do Orçamento de Estado para 2016, bem como pela Lei n.º 73/ 2013 de 03 de Setembro, lei das Finanças Locais que estabelece o Regime Financeiro das Autarquias Locais e das Entidades intermunicipais. Por outro lado, em virtude da sua própria situação financeira e da aplicação da Lei dos Compromissos e Pagamentos em Atraso (LCPA), o município está sujeito a um conjunto de normas tendentes a assegurar restrições na despesa e redução da dívida, o que o coloca perante um desafio de governação local especialmente exigente.

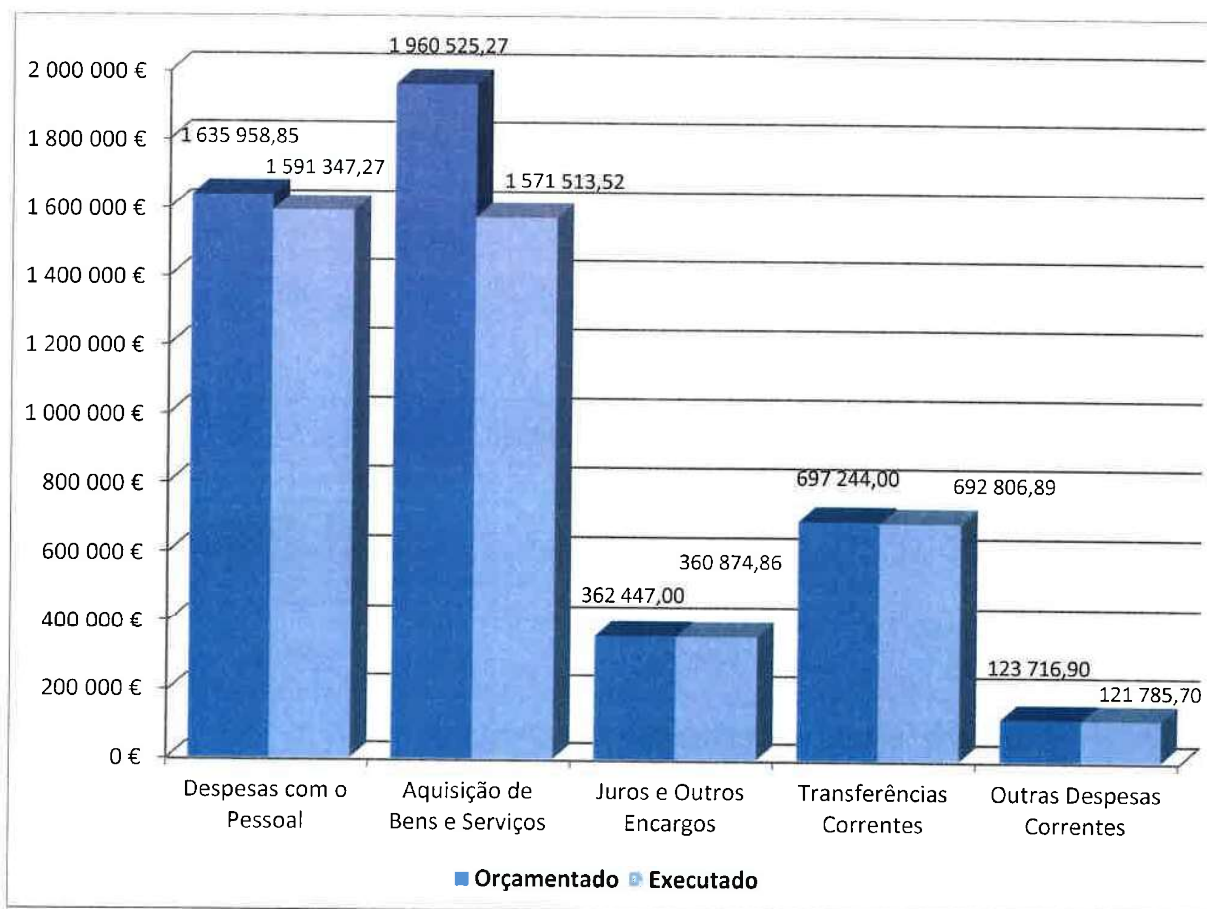


Gráfico n.º 9 – Grau de Execução das Despesas Correntes

Se analisarmos os gráficos da execução da despesa, verificamos que, em todas as rubricas existem desvios entre os montantes orçamentados e os executados. Note-se que a maior discrepância existente entre o valor orçamentado e o executado diz respeito a rubrica aquisição de bens e serviços, verificando-se desvio de 389 mil euros. Esta situação decorre, por um lado, dos valores da receita arrecadada no exercício, não atingirem efectivamente os valores previstos, por outro, decorre, da estratégia de contenção e redução da despesa imposta pelo programa de saneamento financeiro. Salientamos para o fato, de que, ao longo dos anos, os desvios verificados entre o orçamentado e os montantes executados, serem cada vez mais reduzidos, fruto de orçamentos rigorosos e realistas.

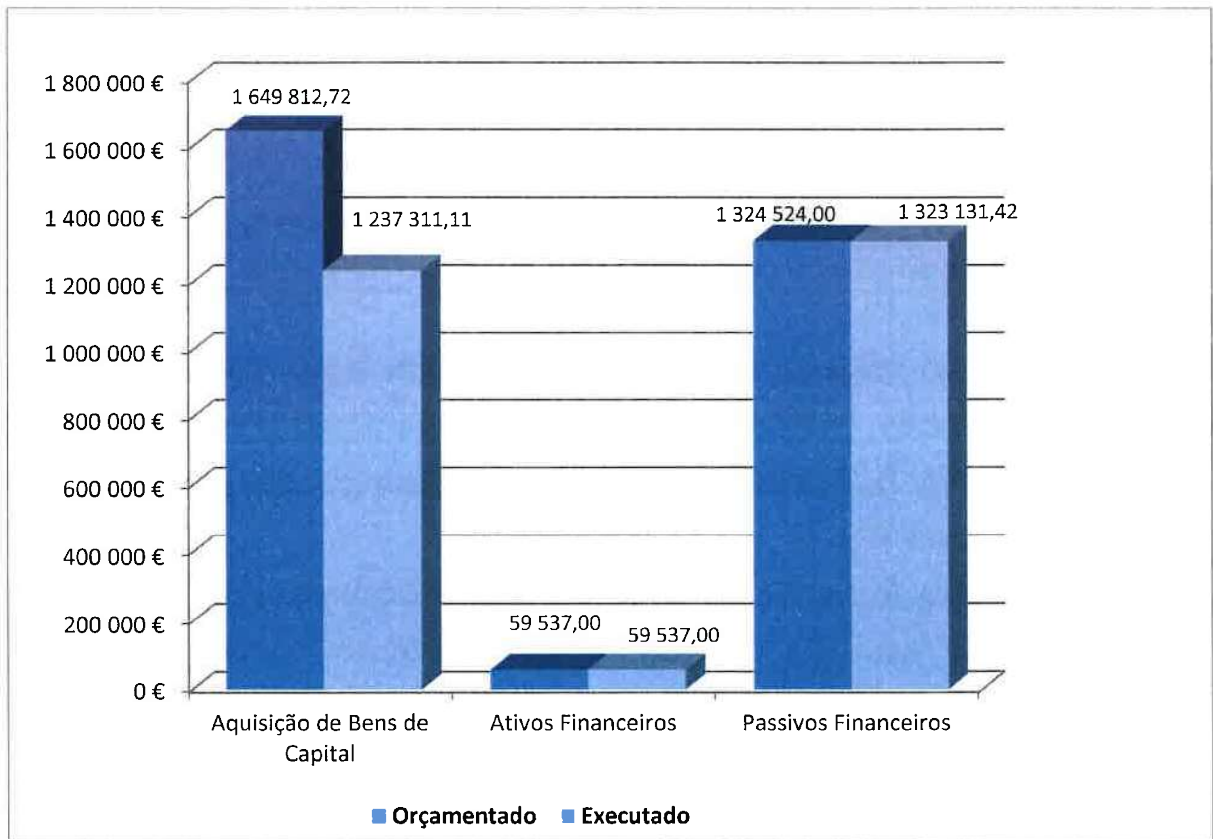


Gráfico n.º 10 – Grau de Execução das Despesas de Capital

Os dados referenciados anteriormente comparam o grau de execução das despesas de capital, sendo notório que as previsões exibidas foram de certo modo superiores aos valores efetivamente executados na aquisição de bens de capital. Quanto a rubrica Passivos Financeiros, verificamos taxa de execução de aproximadamente 100%.

4.1.5 - Indicadores de Gestão

Os indicadores de gestão, também designados por rácios económicos permitem analisar os principais aspetos do desempenho da entidade, nomeadamente;

- A evolução da atividade;
- A eficiência da gestão;
- O equilíbrio liquidez versus exigibilidade.

Quadro n.º 5 Indicadores Estrutura Despesa

Indicadores Estrutura Despesa	2014	2015	2016
Despesa com Pessoal / Despesa Total	0,19	0,24	0,23
Aquisição de Bens e Serviços Correntes / Despesa Paga	0,12	0,18	0,23
Serviço da Dívida / Despesa Paga	0,19	0,22	0,20
Aquisição de Bens de Capital / Despesa Total	0,29	0,13	0,18

Rácio **Despesa com Pessoal / Despesa Total**, mede o peso da despesa com pessoal na despesa total. Este indicador diminuiu 1% de 2015 para 2016 resultado da diminuição de 6% das despesas com pessoal em 2016.

Rácio **Aquisição de Bens e Serviços Correntes / Despesa Paga**, mede o peso da despesa com a aquisição de bens e serviços decorrentes da atividade da autarquia na despesa total paga. Note-se que tendencialmente, este rácio tem vindo a aumentar ano após ano, montante gasto com a Aquisição de Bens e Serviços Correntes aumentou, contrariamente a despesa paga diminuiu.

Rácio **Serviço da Dívida / Despesa Paga**, mede o peso da despesa com os gastos financeiros nomeadamente com juros e amortizações decorrentes de empréstimos bancários contraídos no total da despesa. Do montante total da despesa paga pelo município durante o ano de 2016, 20% foi canalizado para o pagamento de juros e amortizações de empréstimos bancários.

Rácio **Aquisição Bens Capital / Despesa Total**, mede o peso da despesa com bens de capital ou investimento na despesa total do Município. Do total da despesa efetuada, 18% diz respeito a gastos com bens de Investimento. Tal com o se pode verificar no quadro anterior, este rácio aumentou cerca de 38% face a 2015.

4.2 – Execução e Estrutura Orçamental da Receita

4.2.1 – Execução da Receita

No que concerne a receita arrecadada, o Município obteve um aumento significativo no montante de 222 mil euros, aproximadamente 3%, comparativamente ao exercício de 2015.

Quadro n.º6 Execução da Receita do Exercício

Receitas	Orçamentado	Executado	% Execução	% Global
Receitas Correntes				
Impostos Diretos	1.242.155,05	1.216.954,80	98,0	17,3
Impostos Indiretos	10.242,82	6.399,13	62,5	0,1
Taxas, Multas e Outras Penalidades	145.404,54	130.744,71	89,9	1,9
Rendimentos Propriedade	505,00	5,63	1,1	0,0
Transferências Correntes	4.300.769,18	4.278.685,72	99,5	60,8
Venda de Bens e Serviços Correntes	886.411,47	459.921,13	51,9	6,5
Outras Receitas Correntes	194.623,67	56.037,43	28,8	0,8
Total Receitas Correntes	6.780.111,73	6.148.748,55	90,7	87,4

Receitas	Orçamentado	Executado	% Execução	% Global
Receitas de Capital				
Vendas Bens Investimento	50.000,00	0,00	0,00	0,00
Transferências Capital	939.112,47	888.664,04	94,6	12,6
Ativos Financeiros	1,00	0,00	0,00	0,00
Passivos Financeiros	100,00	0,00	0,00	0,00
Total Receitas Capital	989.213,47	888.664,04	89,8	12,60

Receitas	Orçamentado	Executado	% Execução	% Global
Outras Receitas				
Reposições não abatidas Pagamentos	5.000,00	1.465,96	29,3	0,00
Saldo da Gerência Anterior	44.490,54	0,00	0,0	0,0
Total de outras receitas	49.490,54	1.465,96	3,0	0,00
Total Geral	7.818.815,74	7.038.878,55	90,00	100
Total Receitas Capital	989.213,47	888.664,04	89,8	12,60

O grau de execução da receita total foi de 90% em 2016, face aos 85% e 63% verificados em 2015 e 2014 respetivamente.

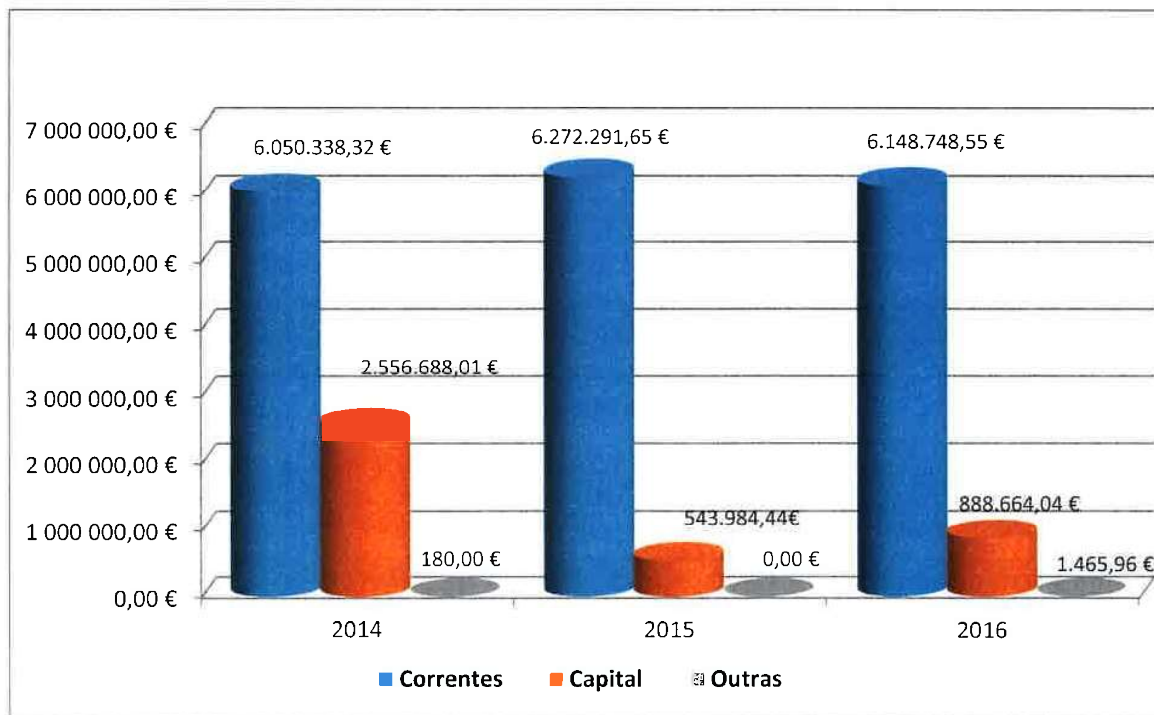


Gráfico n.º 11 – Receita Total

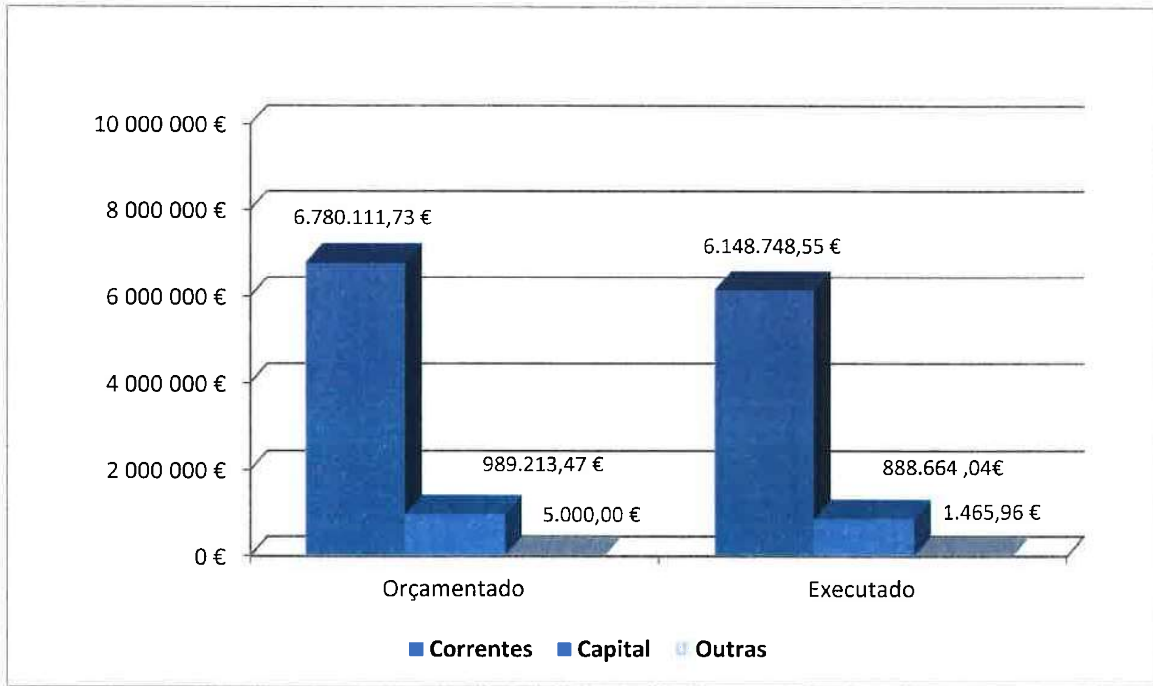


Gráfico n.º 12 – Grau de Execução da Receita

Mais uma vez se constata, o rigor utilizado aquando a elaboração do orçamento municipal para 2016, resultando daí níveis de execução elevados tanto na vertente da despesa como na receita.

4.2.2 – Composição da Receita

Tal como se pode observar no quadro n.º6, o valor total da receita arrecadada pelo Município no exercício de 2016 perfez o montante de 7.038.878,55€, onde as receitas de capital assumem o valor de 888.664,04€ e as receitas correntes 6.148.748,55€.

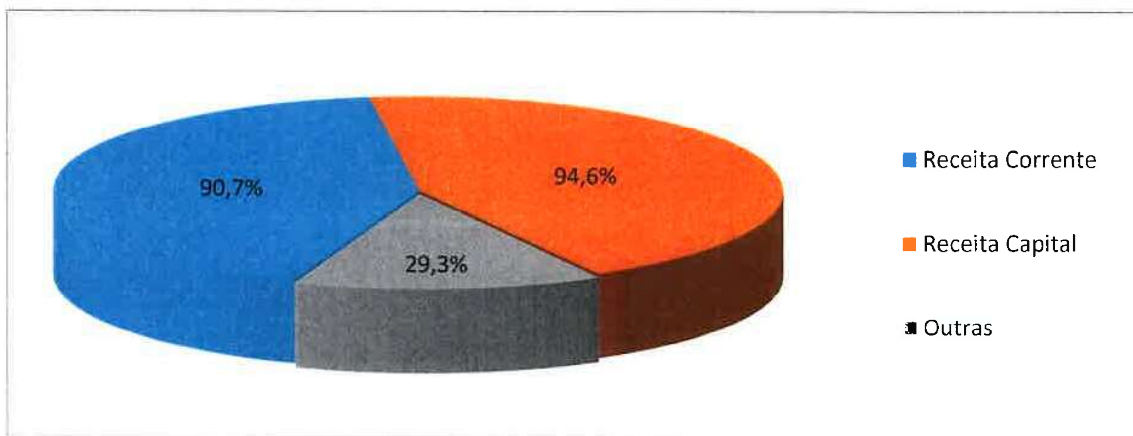
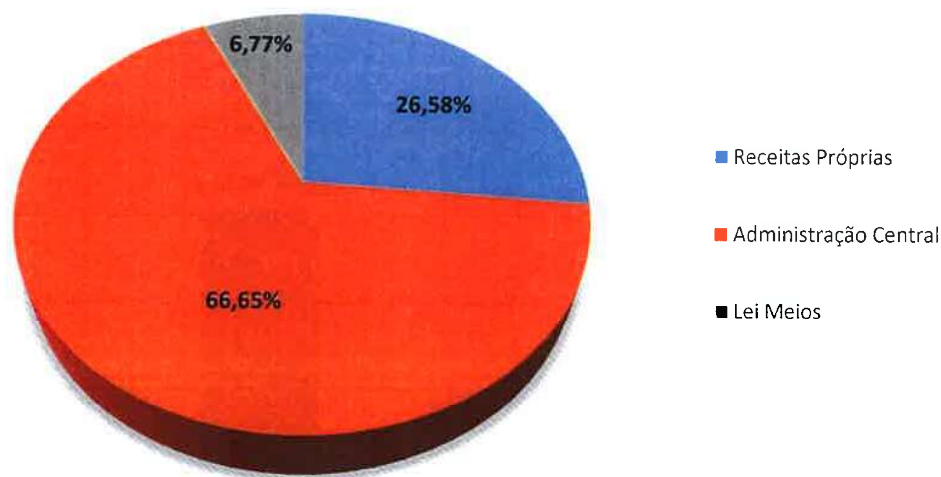


Gráfico n.º 13 – Total das Receitas Executadas**Gráfico n.º 14** – Estrutura da Receita

Se observarmos o gráfico anterior constata-se que o Município não é autossustentável, ou seja esta fortemente dependente do exterior. Da receita total do município, 67% diz respeito a verba atribuída pelo orçamento de Estado, 27% provêm das receitas próprias, e 7% da lei de meios.

As receitas próprias arrecadadas pelo município perfazem o montante de 1.870.062,83€ em 2016, verificando uma diminuição de 183 mil euros face a 2015.

4.2.3 – Evolução da Receita:

O gráfico que se segue, equipara os valores obtidos em 2015 e 2016, nomeadamente no que concerne as receitas próprias, administração central, e lei de meios.

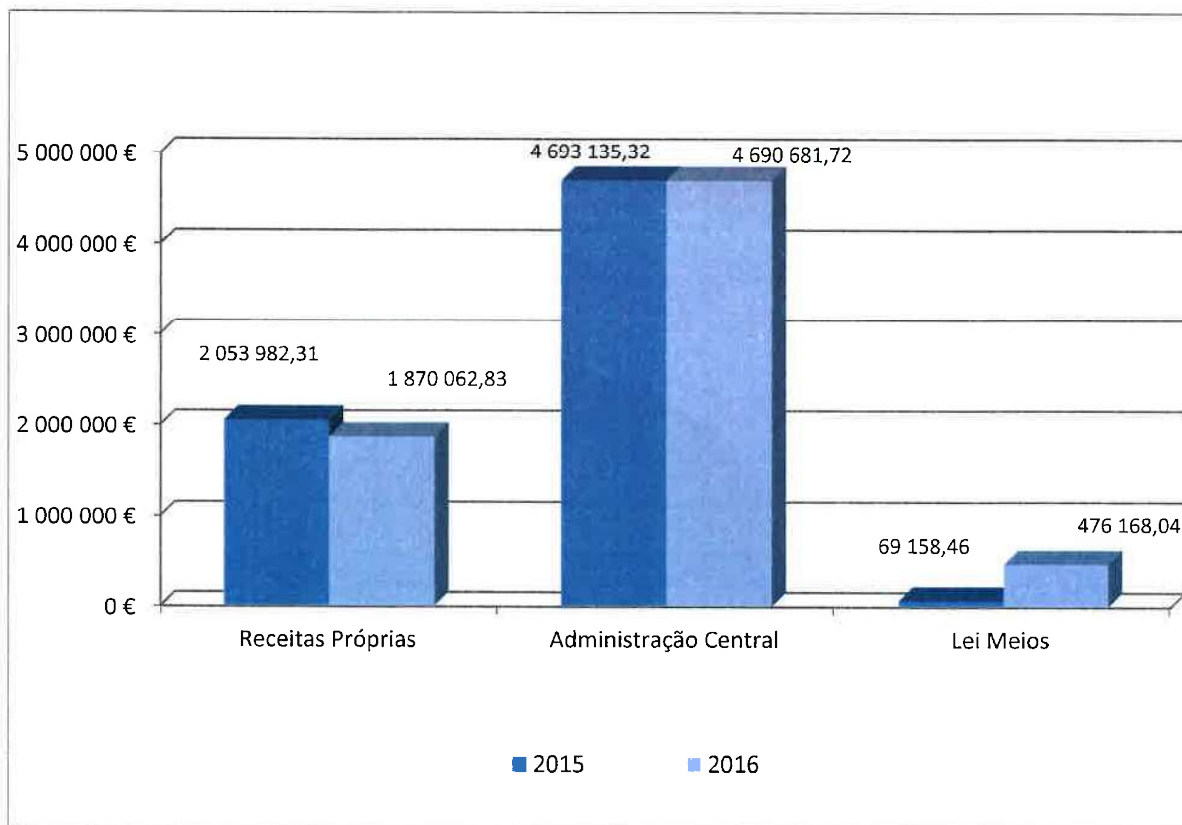
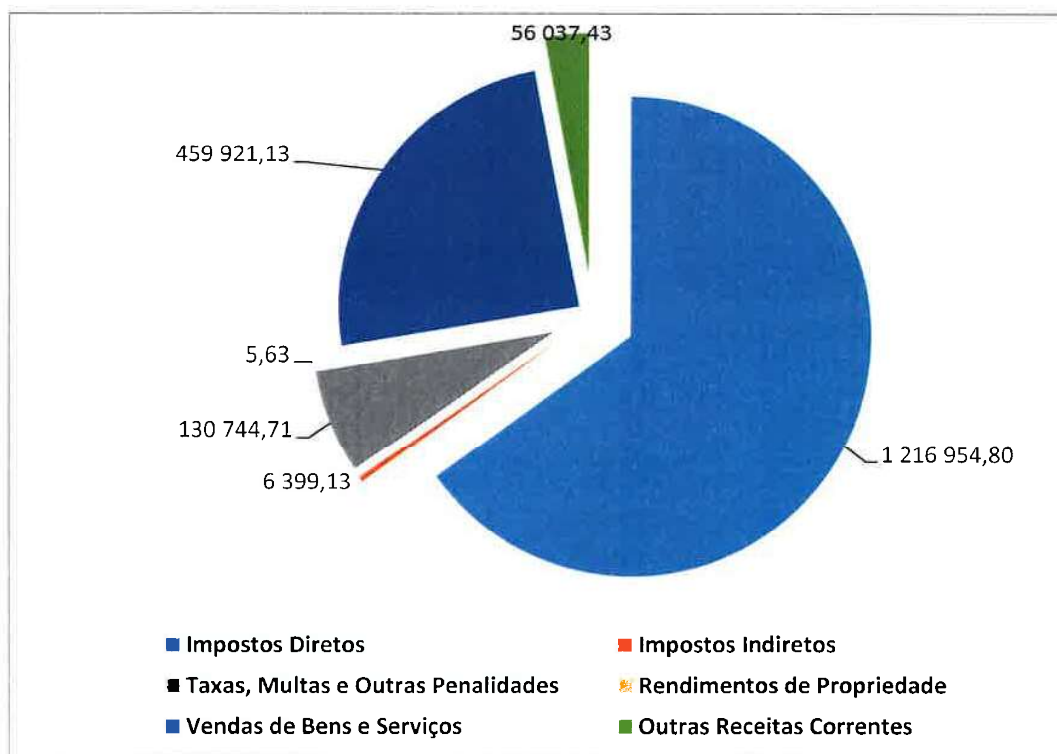


Gráfico n.º 15 – Especificação das Receita

Quadro n.º 7 Receitas Próprias:

Descrição	Valor	%
Impostos Diretos	1.216.954,80	65,08%
Impostos Indiretos	6.399,13	0,34%
Taxas, multas e Outras Penalidades	130.744,71	6,99%
Rendimentos Propriedade	5,63	0,00%
Venda de Bens e serviços Correntes	459.921,13	24,59%
Outras Receitas Correntes	56.037,43	3,00%
Total das Receitas Próprias 2016	1.870.062,83	100%

Und:Euros


Gráfico n.º 16 – Receitas Próprias

É de salientar que em 2016, o valor arrecadado na cobrança de Impostos Diretos reduziu significativamente na ordem dos 143.574,09€, particularmente, o IMI (Imposto Municipal sobre Imóveis), que em relação a 2015 desceu 115.529,07€. No que toca ao IUC (Imposto Único de Circulação) e IMT (Imposto Municipal sobre Transmissões Onerosas de Imóveis) verificou-se uma descida pouco significativa.

Os impostos directos tem vindo a ganhar importância ao longo dos últimos anos, representando 1.22M€ da receita total de 2016. De 2012 a 2015 a receita com o IMI registou taxas de crescimento anuais sempre positivas. Este incremento de valor verificado em anos anteriores, resulta da reavaliação do valor patrimonial matricial dos imóveis para efeitos de tributação para que este se aproximasse do valor de mercado.

Salienta-se para o facto, que o imposto municipal sobre imóveis, IMI, constitui uma importante fonte de financiamento para o município, representando 41% do total das receitas próprias e 11% do total da receita.

Na reunião de Câmara do dia três de setembro de 2015, foi aprovado por unanimidade o "IMI familiar", ou seja reduzir a taxa IMI em função do número de dependentes, conforme o disposto no CIMI, 10% para famílias com um filho, 15% para famílias com dois filhos, e 20% para as famílias com três ou mais filhos, sendo que esta medida já refletiu-se no valor cobrado em 2016.

4.2.4 – Evolução das Receitas Próprias:

Quadro N.º8 - Evolução das Receitas Próprias

Receitas Próprias	2014	2015	2016
Total	1.798.384,39	2.053.982,31	1.870.062,83

Se observarmos o quadro n.º 8, podemos verificar que o valor das receitas próprias aumentou de 2014 para 2015, em 2016 diminuiu tal como já referido anteriormente.

4.2.5 - Indicadores de Gestão:

Quadro n.º9 - Indicadores Grau Cobertura Global Receitas e Despesas

Indicadores grau cobertura Receitas Despesas	2014	2015	2016
Receitas Próprias / Despesa Total	0,22	0,29	0,27
Receita Corrente / Despesa Corrente	1,36	1,33	1,42
Receita Capital / Despesa Capital	0,66	0,22	0,34

O rácio **Grau Cobertura Global das Receitas e das Despesas (RP/DT)**, mede o grau de cobertura das despesas totais pelas receitas próprias, controladas diretamente pela autarquia. Ou seja, do total da despesa do Município, apenas 27% é compensado através de receitas próprias. Significa que, o Município está fortemente dependente de outras entidades externas, nomeadamente Estado, através das verbas atribuídas pelo Orçamento Estado, tal como já referido anteriormente.

O rácio **Grau Cobertura Global das Receitas e das Despesas (RC/DC)**, mede a capacidade das receitas correntes cobradas cobrirem as despesas correntes pagas. Significa que as receitas correntes cobradas pelo Município são suficientes para cobrirem todas as despesas correntes pagas.

O rácio **Grau Cobertura Global das Receitas e das Despesas (RC/DC)**, mede a capacidade das receitas de capital cobrirem as despesas de capital. Sendo que as mesmas, apenas cobrem 34% das despesas de capital pagas em 2016.

Quadro n.º 10- Indicadores Estrutura Receita

Indicadores Estrutura Receita	2014	2015	2016
Receitas Próprias/ Receita Total	0,21	0,30	0,27
Impostos Diretos / Receita Total	0,13	0,20	0,17
Vendas Bens e Prestações Serviços Corrente / Receita Total	0,05	0,07	0,07

O rácio **Estrutura Receita (RP/RT)**, mede o peso das receitas próprias do município no total das receitas arrecadadas. Este rácio manteve-se praticamente inalterável nos últimos três anos. Significa que o Município esta fortemente dependente face a receitas provenientes de terceiros.

O rácio **Estrutura Receita (ID/RT)**, mede o peso das receitas provenientes de impostos diretos nas receitas totais. Ao longo dos últimos três anos, este rácio manteve-se relativamente constante.

O rácio **Estrutura Receita (VB e PS/RT)**, mede o peso da receita proveniente da venda de bens e da prestação de serviços na receita total. Se observarmos o quadro n.º 10 verificamos que nos últimos três anos, este rácio tem tido uma conduta estável.

4.2.6 – Equilíbrio Orçamental

O artigo 40º da Lei nº73/2013 de 3 de setembro define a regra do equilíbrio orçamental. Esta regra estabelece que, para além das receitas terem de cobrir todas as despesas, a receita corrente bruta cobrada deve ser pelo menos igual à despesa corrente acrescida das amortizações médias de empréstimos de médio e longo prazo.

As amortizações médias dos empréstimos de médio e longo prazos do Município da Ribeira Brava, ascendem a 1.3M€, o que significa que a receita corrente do município deve ser, pelo menos superior à despesas corrente, naquele montante.

Quadro n.º 11 – Equilíbrio Orçamental

Descrição	Valor
Receita Corrente	6.148.748,00
Despesa Corrente	4.338.328,00
Amortizações médias empréstimos MLP	1.306.161,00
Poupança Corrente	504.259,00

Unid: Euros

4.3 – Análise Patrimonial

4.3.1- Balanço:

Verifica-se que ao longo dos últimos 2 anos tem-se apurado uma redução no Ativo Líquido do Município.

Se observarmos o gráfico seguinte, verificamos que a estrutura do Ativo Líquido se alterou significativamente neste exercício, nomeadamente no que toca ao imobilizado. Foram efetuadas diversas regularizações no imobilizado camarário, foram concluídas diversas obras que se encontravam em curso, foram efetuadas correções do valor de bens do inventário inicial.

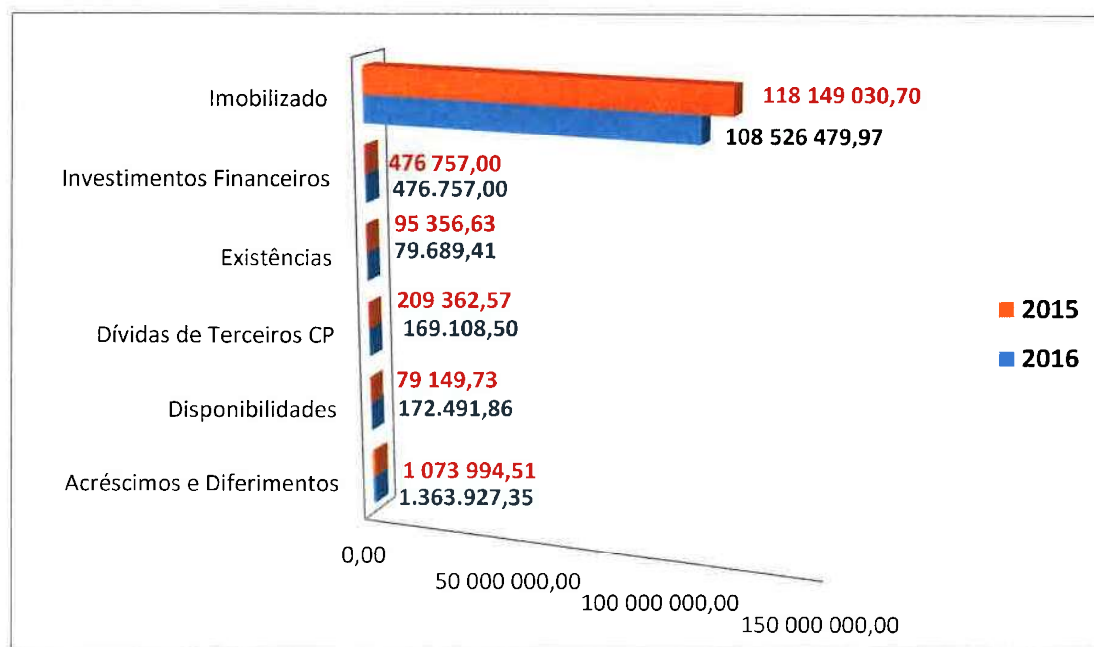


Gráfico n.º 17 – Estrutura do Ativo Líquido

No que respeita ao passivo, este em 2016 totalizou 36.231.332,85€, contudo 81% deste valor diz respeito a proveitos diferidos, ou seja não se trata de uma dívida, mas sim de um proveito a reconhecer nos exercícios seguintes, conforme o princípio da especialização dos exercícios preconizado no POCAL. Face ao exercício anterior, podemos verificar que houve um decréscimo acentuado no total do passivo, na ordem dos 3.769.439,65€, e 9.114.266,96€, 20% face a 2014.

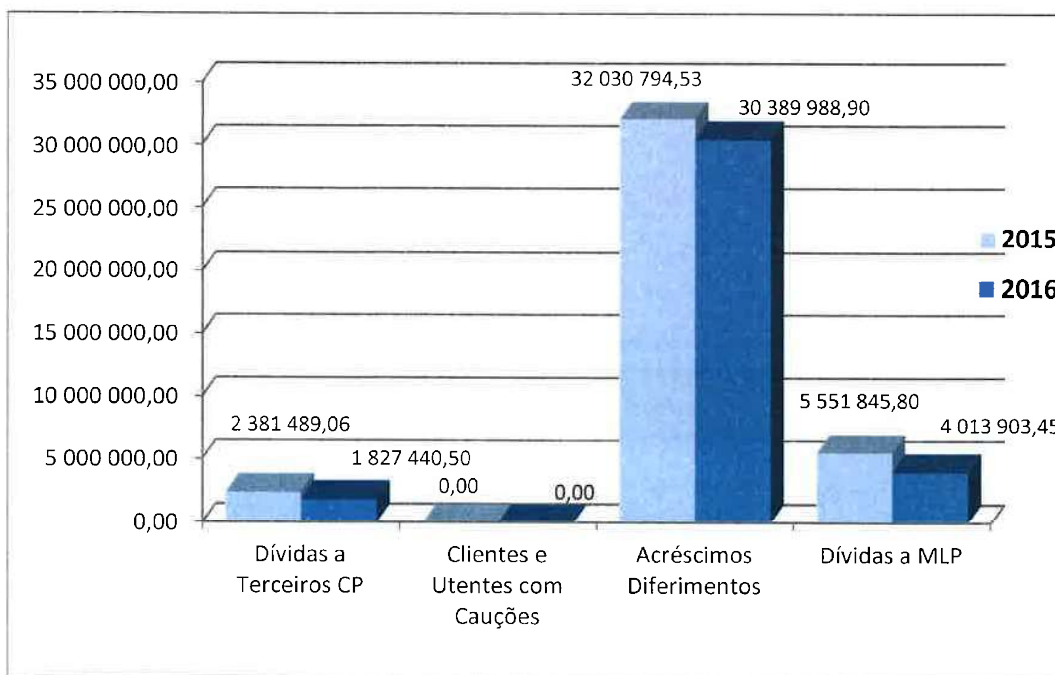


Gráfico n.º 18 – Estrutura do Passivo

Como se pode verificar no gráfico anterior as rubricas com maior expressão no total do passivo, são os acréscimos e diferimentos, e as dívidas a terceiros a médio e longo prazo.

As dívidas a médio e longo prazo, dizem respeito a amortizações de empréstimos bancários sobre o banco CGD, contraídos pela autarquia em anos anteriores, no montante de 3.053.708,91€, e a outros credores o montante 960.194,54€, 238.146,00 refere-se a dívida ao FAM (Fundo de Apoio Municipal), os restantes 722.048,54€ diz respeito a dívida protocolada. A dívida a pagar no ano 2018 e seguintes,

encontra-se contabilizada como sendo de médio e longo prazo, a dívida a pagar em 2017 como sendo de curto prazo.

Em 2015, a dívida a instituição financeira situava-se nos 5.578.551,65€, em 2016 era de 4.255.420,23€, ou seja, amortizou-se o montante de 1.323.131,42€, e em termos percentuais, sensivelmente 23%.

Em relação aos acréscimos e diferimentos, destacamos os proveitos diferidos no montante de 29.359.566,59€. Esta rubrica abrange 21.595.762,55€ referentes a Contratos Programa, 836.817,00 Lei Meios, 4.611.496,35€ Feder, 323.603,82€ do IFADAP, 142.709,73€ do FEADER, 552.046,91€ IFAP, 74.819,68€ LIDER, 1.221.414,19€ da ARM e os restantes 896,30€ referentes a outros.

Quadro n.º 12 - Evolução das Dívidas a Terceiros CP

Evolução das Dívidas a Terceiros CP	2014	2015	2016
Dívidas a Terceiros CP:			
Empréstimos M.L.P - Amortização Exigível no CP	0,00	1 322 064,61	1 201 711,32
Fornecedores C/C	415 717,08	220.992,48	151 797,71
Fornecedores - Fatura Receção e Conferência	0,00	66.066,69	34.249,16
Fornecedores Imobilizado C/C	388 240,74	86.925,96	42.096,79
Estado e Outros Entes Públicos	88 767,55	89.265,49	41 048,68
Outros Credores	3 042 058,62	596.173,83	356 536,84
Total Dívidas CP	3 934 783,99	2 381.489,06	1 827 440,50

Unid:Euros

Tal como se pode observar no quadro anterior, e como já referido, as dívidas a Terceiros de CP têm vindo a diminuir consideravelmente nos últimos três anos. No que se refere a 2016, diminuíram proximadamente 23% face ao mesmo período de 2015, dando cumprimento ao estabelecido na Lei n.º 8/2012 de 21 Fevereiro, que aprova as regras aplicáveis à assunção de compromissos e aos pagamentos em atraso das entidades publicas.

Quadro n.º 13 - Evolução da Dívida a Terceiros a MLP

Evolução das Dívidas a Terceiros MLP	2014	2015	2016
Empréstimos de Médio e Longo Prazo	7 011 673,50	4 256 487,04	3 053 708,91
Outros Credores	0,00	1 295 358,76	960 194,54
Total Dívida MLP	7 011 673,50	5 551 845,80	4 013 903,45

Unid:Euros

O Município de Ribeira Brava tem cumprido imperativamente com os compromissos assumidos no que concerne aos empréstimos bancários. Note-se que a 31 de Dezembro de 2014, o Município possuía uma dívida financeira no montante de 7.011.673,50€ as Instituições de Crédito, em 31 de Dezembro de 2016 o montante era de 4.255.420,23 (em 2017 estima-se amortizar 1.201.711,32€, em 2018 e seguintes o montante de 3.053.708,91€). Quanto a dívida a outros credores, esta diz respeito a dívida assumida junto ao FAM no montante de 238.146,00€, e os restantes 722.048,54 dizem respeito a dívida protocolada, tal como já foi referido anteriormente.

4.3.2 - Análise do Endividamento

Segundo o disposto no art.º 52 da Lei n.º 73 de 03 Setembro 2013 (estabelece o regime financeiro das autarquias locais), descreve o limite da dívida total da autarquia para o corrente ano, como sendo a dívida total das operações orçamentais do município, não podendo ultrapassar, em 31 de dezembro de cada ano, 1,5 vezes a média da receita corrente cobrada líquida dos últimos três exercícios anteriores.

4.3.3 - Limites ao Endividamento de Médio e Longo Prazo

O valor em dívida a banca em 1 Janeiro de 2016 era de 5.578.551,65€ e no final do exercício era de 4.255.420,23€ tendo-se amortizado 1.323.131,42€ durante o ano de 2016, conforme mapa de empréstimos em anexo.

Atendendo que, os últimos valores publicitados no site da DGAL, dizem respeito ao 4º trimestre de 2016, e que o limite a dívida líquida total para Município de Ribeira Brava era de 9.609.496€, o total da dívida a terceiros (inclui dívida bancária) era de 5,85 milhões, e a dívida total excluindo não orçamentais e FAM o montante de 5,52 milhões.

É de salientar o seguinte, o município em 31 dezembro 2014 possuía excesso de endividamento no valor de 1,80 milhões, atualmente, possui margem para endividamento no montante de 816 mil euros.

4.3.4 - Indicadores de Gestão

Tendo em conta, as particularidades e limitações duma estrutura pública, no caso particular dos Municípios, cujo objetivo primordial é a satisfação das necessidades dos utentes, não é fácil encontrar rácios apropriados para analisar as contas, contudo apresentamos de seguida alguns rácios.

Quadro n.º 14 – Rácios

Rácios		2014	2015	2016
Autonomia Financeira	Fundos Próprios/Ativo Líquido	0,64	0,67	0,67
Solvabilidade	Fundos Próprios/Passivo	1,78	2,00	2,06
Liquidez Geral	Ativo Circulante/Passivo C.P	0,24	0,16	0,24
Liquidez Reduzida	Ativo Circulante - Existências/Passivo CP	0,22	0,12	0,20
Liquidez Imediata	Disponibilidades/Passivo CP	0,11	0,03	0,09
Dependência MLP	Dívida MLP/Ativo Total	0,06	0,05	0,04
Endividamento	Dívidas a Terceiros CP/Fundos Próprios + Passivo	0,22	0,02	0,02

O rácio da **Autonomia Financeira**, este indicador evidencia a parte do ativo coberto pelo fundo patrimonial, ou seja, compara o capital próprio com a aplicação de fundos. Quanto maior for este rácio, tanto menor será a dependência da entidade face a financiamentos externos, o que dará maior autonomia.

O rácio de **Solvabilidade** mede a capacidade financeira global da entidade poder cumprir os seus compromissos, isto é, evidencia se os capitais próprios são ou não suficientes para solver as dívidas (de curto e médio e longo prazo). Põe, assim, em destaque o grau de independência da entidade em relação aos seus credores. Quanto maior for este rácio, maior será a capacidade de solver compromissos.

O rácio de **Liquidez Geral**, mede o grau em que os débitos de curto prazo estão cobertos pelo ativo circulante. Quanto maior for este rácio, maior a certeza de que os débitos a curto prazo podem ser pagos nos prazos previstos.

O rácio de **Liquidez Reduzida**, mede a capacidade das disponibilidades e dos créditos de curto prazo cobrirem as dívidas de curto prazo. Apresenta um comportamento semelhante ao rácio anterior, as disponibilidades e os créditos de curto prazo não são suficientes para cobrirem as dívidas de curto prazo.

O rácio de **Liquidez Imediata**, mede o grau em que os débitos de curto prazo estão cobertos pelas disponibilidades.

O rácio de **dependência MLP**, mede o grau de dependência do ativo líquido total relativamente ao capital alheio de MLP.

O rácio de **Endividamento CP**, quanto maior o rácio, tanto maior o peso das dívidas de curto prazo.

4.3.5 Demonstração Resultados

Quadro n.º 15 - Evolução dos Proveitos

Proveitos	2014	2015	2016
Vendas e Prestações de Serviços	352.922,66	373.912,31	370.055,69
Vendas	5.725,22	1.629,04	0,00
Prestações Serviços	347.197,44	372.283,27	370.055,69
Impostos e Taxas	1.171.610,90	1.768.318,84	1.649.667,82
Trabalho para Própria Entidade	0,00	4.871,12	21.981,52
Proveitos Suplementares	11.531,20	10.032,70	7.334,95
Transferências e Subsídios Obtidos	4.481.723,51	4.625.041,44	4.691.181,72
Proveitos e Ganhos Financeiros	51.412,22	50.873,36	50.721,79
Proveitos Extraordinários	2.223.963,92	2.370.201,03	2.536.811,19
Total	8.293.164,41	9.203.250,80	9.327.754,68

Unid:Euros

Apesar do total dos proveitos ter subido ligeiramente em 2016, a estrutura dos mesmos manteve-se praticamente inalterável. As rubricas com maior expressão no total dos proveitos, são designadamente, transferências e subsídios obtidos (FEF, FSM e Participação IRS) e os proveitos extraordinários.

Quadro n.º 16 - Evolução dos Custos

Custos	2014	2015	2016
Custo Merc. Vend e Mat Consumidas	83.349,46	66.223,52	76.515,53
Mercadorias	0,00	0,00	0,00
Matérias	83.349,46	66.223,52	76.515,53
Fornecimentos Serviços Externos	700.796,35	882.812,59	1.770.757,76
Custos com Pessoal	1.746.590,83	1.617.853,15	1.614.698,84
Remunerações	1.348.581,29	1.269.907,25	1.270.303,12
Encargos Sociais	398.009,54	347.945,90	344.395,72
Transferências e Subs. Correntes Concedidos	293.946,76	496.571,31	596.515,09
Amortizações Exercício	5.275.891,80	6.308.621,15	4.757.108,04
Provisões de Exercício	0,00	19.490,38	15.599,78
Outros Custos Operacionais	14.320,81	14.311,43	14.288,56
Custos e Perdas Financeiras	155.677,25	120.278,51	90.720,29
Custos e Perdas Extraordinários	268.031,89	97.309,21	172.271,89
Total	8.538.605,15	9.623.471,25	9.108.475,78
Total (s/ amortizações)	3.262.713,35	3.314.850,10	4.351.367,74

Os custos totais apresentam uma diminuição de aproximadamente 5%, significando, em volume monetário 514 mil Euros, fundamentado pela redução com amortizações do exercício.

A semelhança dos proveitos e ganhos, a estrutura dos custos e perdas também não sofreu grandes oscilações em 2016.

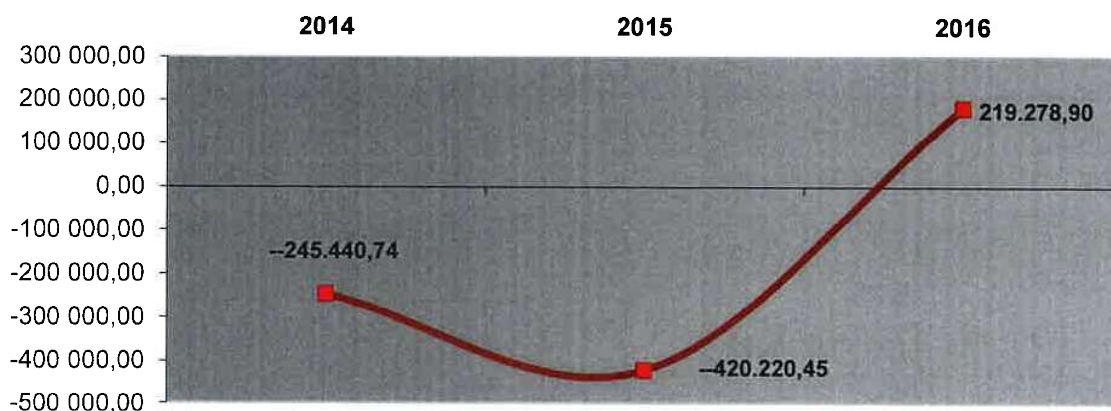
Se aos custos totais retirarmos os custos relacionados com as amortizações dos bens de imobilizado ocorridas no exercício, já que, apesar de serem consideradas para efeitos do cálculo do resultado líquido do exercício, estas não implicam saída de fluxos financeiros, resultando numa diminuição drástica na estrutura total dos custos.

Quanto aos custos com pessoal, nesta conta registam-se as remunerações ilíquidas de todo o pessoal afeto ao Município, bem

como todos os encargos patronais associados, designadamente: subsídio de refeição; abono para falhas; ajudas de custo, encargos com saúde, encargos com ADSE e seguros de acidentes no trabalho.

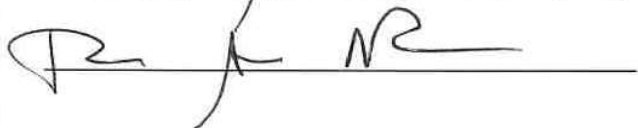
Verifica-se uma ligeira variação entre valor constante no mapa Demonstração de Resultados e o mapa Fluxos de Caixa, resultante da especialização das férias e subsídio de férias efetuadas nos exercícios, tal como esta preconizada no ponto 8.2.3 do POCAL (Plano Oficial de Contabilidade das Autarquias Locais) aprovado pela Dec. Lei n.º 54-A/99 de 22 de Fevereiro.

4.4. Resultado Líquido do Exercício



5. - Aplicação dos Resultados

Em conformidade com o disposto no POCAL, ponto 273 aprovado pelo Decreto – Lei nº 54-A/99 de 22 fevereiro propõe-se, que do Resultado Líquido do Exercício no valor de **219.278,90** Euros (duzentos e dezanove mil duzentos e setenta oito euros e noventa cêntimos) seja transferido o montante de 208.314,96€ para a conta 59 - Resultados Transitados e 10.963,94€ para o reforço da conta de reservas legais.

Órgão Executivo
oral por mensagem com 2 votos contra de PS
Em 12 de abril de 2017


Órgão Deliberativo
Em 27 de abril de 2017
