



**PRESTAÇÃO  
DE  
CONTAS DE 2015**



# **BALANÇO**

**Ano Económico de 2015**

CÓDIGO DAS CONTAS	ACTIVO	EXERCÍCIOS			
		N			N - 1
		AB	A/P	AL	AL
	Imobilizado:				
	Bens de domínio público				
451	Terrenos e recursos naturais	49.162.466,65		49.162.466,65	49.162.466,65
452	Edifícios				
453	Outras construções e infra-estruturas	126.080.247,35	82.809.707,96	43.270.539,39	46.470.455,87
455	Bens do patrimônio histórico, artístico e cultural				
459	Outros bens de domínio público				
445	Imobilizações em curso	11.596.048,48		11.596.048,48	12.971.852,60
446	Adiantamentos por conta de bens de domínio público				
		186.838.762,48	82.809.707,96	104.029.054,52	108.604.775,12
	Imobilizações incorpóreas				
	Despesas de instalação				
431	Despesas de investigação e de desenvolvimento	57.148,22	11.429,64	45.718,58	
432	Propriedade industrial e outros direitos				
433	Imobilizações em curso				
443	Adiantamentos por conta de imobilizações incorpóreas				
449		57.148,22	11.429,64	45.718,58	
	Imobilizações corpóreas				
	Terrenos e recursos naturais	6.438.939,30		6.438.939,30	6.429.213,08
421	Edifícios e outras construções	12.091.554,14	5.485.082,38	6.606.471,76	7.514.125,52
422	Equipamento básico	218.665,50	197.975,14	20.690,36	23.049,55
423	Equipamento de transporte	1.110.641,18	879.440,86	231.200,32	304.904,70
424	Ferramentas e utensílios	203.682,26	199.280,89	4.401,37	2.692,33
425	Equipamento administrativo	511.471,10	497.641,35	13.829,75	16.320,41
426	Taras e vasilhame				
427	Outras imobilizações corpóreas	609.746,12	574.500,40	35.245,72	61.124,26
429	Imobilizações em curso	723.479,02		723.479,02	709.585,59
442	Adiantamento por conta de imobilizações corpóreas				
448		21.908.178,62	7.833.921,02	14.074.257,60	15.061.015,44
	Investimentos financeiros				
	Partes de capital	135.000,00	75.000,00	60.000,00	60.000,00
411	Obrigações e títulos de participação	416.757,00		416.757,00	416.757,00
412	Investimentos em imóveis				
414	Outras aplicações financeiras				
415	Imobilizações em curso				
441	Adiantamentos por conta de investimentos financeiros				
447		551.757,00	75.000,00	476.757,00	476.757,00
	Circulante:				
	Existências:				
	Matérias Primas, subsidiárias e de consumo	95.356,63		95.356,63	93.375,98
36	Produtos e trabalhos em curso				
35	Subprodutos, desperdícios, resíduos e refugos				
34	Produtos acabados e intermédios				
33	Mercadorias				
32	Adiantamentos por conta de compras				
37		95.356,63		95.356,63	93.375,98

ENTIDADE

MRB

MUNICÍPIO DA RIBEIRA BRAVA

2015/01/01 a 2015/12/31

CÓDIGO DAS CONTAS	ACTIVO	EXERCÍCIOS			
		N			N - 1
		AB	A/P	AL	AL
	Dívidas de terceiros - Medio e longo prazos: (a)				
282	Empréstimos concedidos de m/l prazo				
	Dívidas de terceiros - Curto prazo:				
28	Empréstimos concedidos				
211	Clientes c/c				
212	Contribuintes c/c	55,88		55,88	94.636,06
213	Utentes c/c	18.256,91		18.256,91	64.051,75
218	Clientes, contribuintes e utentes de cobrança duvidosa	21.829,22	19.490,38	2.338,84	
251	Devedores pela execução do orçamento				
229	Adiantamentos a fornecedores				
2619	Adiantamentos a fornecedores de imobilizado				
24	Estado e outros entes públicos	36.935,94		36.935,94	36.935,94
264	Administração autárquica				
262+263+267+268	Outros devedores	151.775,00		151.775,00	220.978,11
		228.852,95	19.490,38	209.362,57	416.601,86
217	Clientes e Utentes C/Cauções				
	Títulos negociáveis:				
151	Ações				
152	Obrigações e títulos de participação				
153	Títulos de dívida pública				
159	Outros títulos				
18	Outras aplicações de tesouraria				
	Depósitos em instituições financeiras e Caixa:				
12	Depósitos em instituições financeiras	75.171,53		75.171,53	432.815,2
11	Caixa	3.978,20		3.978,20	2.959,16
		79.149,73		79.149,73	435.774,40
	Acréscimos e diferimentos:				
271	Acréscimos de proveitos	1.054.563,32		1.054.563,32	966.517,17
272	Custos diferidos	19.431,19		19.431,19	19.043,15
		1.073.994,51		1.073.994,51	985.560,32
	Total de amortizações .....		90.655.058,62		
	Total de provisões.....		94.490,38		
	Total do activo .....	210.833.200,14	90.749.549,00	120.083.651,14	126.073.860,12

CÓDIGO DAS CONTAS	FUNDOS PRÓPRIOS E PASSIVO	EXERCÍCIOS	
		N	N - 1
51	Fundos próprios:		
55	Património	87.142.923,69	87.142.923,69
56	Ajustamento de partes de capital em empresas		
	Reservas de reavaliação		
	Reservas:		
571	Reservas legais	110.164,76	110.164,76
572	Reservas estatutárias		
573	Reservas contratuais		
574	Reservas livres		
575	Subsídios		
576	Doações		
577	Reservas decorrentes de transferências de activos	38.605,20	
59	Resultados transitados	-6.788.594,56	-6.279.387,40
88	Resultado líquido em exercício	-420.220,45	-245.440,74
		80.082.878,64	80.728.260,31
	Passivo:		
292	Provisões para riscos e encargos	36.643,11	
		36.643,11	
	Dívidas a terceiros - Médio e longo prazos (a)		
2312	Empréstimos de Medio e Longo Prazo	4.256.487,04	7.011.673,50
227	Fornecedores - contratos futuros		
2617	Fornecedores Imobilizado - contratos futuros		
268	Outros credores	1.295.358,76	
		5.551.845,80	7.011.673,50
	Dívidas a terceiros - Curto Prazo		
2311	Empréstimos de curto prazo		
2312	Empréstimos de MLP - amortizações exigíveis a curto prazo	1.322.064,61	
269	Adiantamentos por conta de vendas		
221	Fornecedores c/c	220.992,48	415.717,08
228	Fornecedores - Facturas em recepção e conferência	65.260,51	
252	Credores pela execução do orçamento		
219	Adiantamentos de clientes, contribuintes e utentes		
2611	Fornecedores de imobilizado c/c	86.925,96	388.240,74
2618	Fornecedores - Facturas em recepção e conferência	806,18	
24	Estado e outros entes públicos	89.265,49	88.767,55
264	Administração autárquica		
262+263+267+268	Outros credores	596.173,83	3.042.058,62
222+2612+262	Garantias e Cauções		
		2.381.489,06	3.934.783,99
	Acréscimos e diferimentos:		
273	Acréscimos de custos	471.377,30	636.393,27
274	Proveitos diferidos	31.559.417,23	33.762.749,05
		32.030.794,53	34.399.142,32
	<b>Total do passivo .....</b>	<b>40.000.772,50</b>	<b>45.345.599,81</b>
	<b>Total dos fundos próprios e do passivo .....</b>	<b>120.083.651,14</b>	<b>126.073.860,12</b>

ENTIDADE

MRB

MUNICIPIO DA RIBEIRA BRAVA

2015/01/01 a 2015/12/31

ORGÃO EXECUTIVO

Em 13 de Abril de 2015

Aprovado por maioria com 2 votos contra de PS

e 4 Absten do CDS-PP

R de Nam

ORGÃO DELIBERATIVO

Em 21 de Abril de 2016





# **DEMONSTRAÇÃO DE RESULTADOS**

**Ano Económico de 2015**

DEMONSTRAÇÃO DE RESULTADOS

ANO 2015  
PÁG. 1

ENTIDADE

MRB

-

MUNICÍPIO DA RIBEIRA BRAVA

2015/01/01 a 2015/12/31

Código de Contas		Exercício			
		N		N - 1	
61	Custos e perdas				
	Custos das mercadorias vendidas e das matérias consumidas:				
	Mercadorias				
	Matérias	66.223,52	66.223,52	83.349,46	83.349,46
62	Fornecimentos e serviços externos:		882.812,59		700.796,35
	Custos com o pessoal:				
641+642	Remunerações	1.269.907,25		1.348.581,29	
643 a 648	Encargos sociais	347.945,90	1.617.853,15	398.009,54	1.746.590,83
63	Transferências e subs. correntes concedidos e prestações sociais		496.571,31		293.946,76
66	Amortizações do exercício		6.308.621,15		5.275.891,80
67	Provisões do exercício		19.490,38		
65	Outros custos operacionais		14.311,43		14.320,81
	( A )		9.405.883,53		8.114.896,01
68	Custos e perdas financeiros		120.278,51		155.677,25
	( C )		9.526.162,04		8.270.573,26
69	Custos e perdas extraordinários		97.309,21		268.031,89
	( E )		9.623.471,25		8.538.605,15
88	Resultado líquido do exercício.....		-420.220,45		-245.440,74
	( X )		9.203.250,80		8.293.164,41
	Proveitos e ganhos				
	Vendas e prestações de serviços:				
7111	Venda de mercadorias			5.096,71	
7112+7113	Venda de produtos	1.629,04		628,51	
	( B )				
712	Prestações de serviços	372.283,27	373.912,31	347.197,44	352.922,66
	( )		373.912,31		352.922,66
72	Impostos e taxas		1.768.318,84		1.171.610,90
(a)	Variação da produção				
75	Trabalhos para a própria entidade		4.871,12		
73	Proveitos suplementares		10.032,70		11.531,20
74	Transferências e subsídios obtidos		4.625.041,44		4.481.723,51
	Outros proveitos e ganhos operacionais				
	( B )		6.782.176,41		6.017.788,27
78	Proveitos e ganhos financeiros		50.873,36		51.412,22
	( D )		6.833.049,77		6.069.200,49
79	Proveitos extraordinários		2.370.201,03		2.223.963,92
	( F )		9.203.250,80		8.293.164,41
Resumo:	Resultados Operacionais: (B - A)		-2.623.707,12		-2.097.107,74
	Resultados Financeiros: (D - B) - (C - A)		-69.405,15		-104.265,03
	Resultados Correntes: (D - C)		-2.693.112,27		-2.201.372,77
	Resultado Líquido do Exercício: (F - E)		-420.220,45		-245.440,74

ORGÃO EXECUTIVO

Em 13 de Abril de 2016

Aprovado por maioria com 2 votos contra do PS  
e 1 abstenção do CDS-PP

*[Handwritten signature]*

ORGÃO DELIBERATIVO

Em 21 de Abril de 2016

*[Handwritten signature]*





# **NOTAS AS DEMONSTRAÇÕES FINANCEIRAS**

**Ano Económico de 2015**



## **8.2 Notas ao Balanço e à Demonstração de Resultados**

As notas ao balanço e a demonstração de resultados que passamos a descrever seguidamente, visam “facultar aos órgãos autárquicos a informação necessária ao exercício das suas competências, permitindo uma adequada compreensão das situações expressas nas demonstrações financeiras ou de outras situações que, não tendo reflexo nessas demonstrações, são úteis para uma melhor avaliação do seu conteúdo” tal como está previsto no ponto 2.4 do Decreto-Lei n.º54-A/99, de 22 de Fevereiro.

A sua exigibilidade está expressa no ponto 2, art.º6 do Decreto-Lei n.º54-A/99 e na resolução n.º4/2001 do Tribunal de Contas.

Estas notas têm como referência a numeração definida no ponto 8 do Plano Oficial de Contabilidade das Autarquias Locais (POCAL).

### **8.2.1 Derrogações a Princípios Contabilísticos**

Harmonização entre contabilidades, nomeadamente contabilidade Orçamental, Patrimonial e de Custos, é um dos principais objetivos do POCAL. Apesar da Contabilidade de Custos não se encontrar completamente implementada no Município, considera-se que tal facto não tem reflexo no Balanço e na Demonstração de Resultados pelo que as Demonstrações Financeiras apresentadas, refletem uma imagem apropriada e verdadeira do Ativo, Passivo e dos Resultados do Município, não se considerando derrogada qualquer disposição relevante do POCAL.

### **8.2.2 Contas do Balanço e Demonstração de Resultados não Comparáveis com o Ano Anterior**

No exercício de 2015, as amortizações dos empréstimos bancários de médio e longo prazo, cuja amortização é exigível no curto prazo, ou seja, a pagar em 2016, foram contabilizadas como dívida de curto prazo.

A dívida protocolada que nos anos anteriores foi contabilizada como sendo de curto prazo, em 2015 contabilizou-se a dívida a pagar em 2017 e seguintes como sendo dívida de médio e longo prazo.



### **8.2.3 Critérios Valorimétricos**

Os critérios de valorimetria utilizados relativamente às várias rubricas do Balanço e Demonstração de Resultados, obedecem ao estabelecido no POCAL, nomeadamente, o princípio do custo histórico, pressuposto da continuidade das operações, da prudência, da consistência, materialidade, o da não compensação, e finalmente da especialização dos exercícios.

#### **Imobilizações**

O ativo imobilizado e aumentos patrimoniais contabilizados no exercício de 2015 foram valorizados ao custo de aquisição ou de produção.

As amortizações são calculadas em função da vida útil de cada tipo de ativo e pela aplicação das taxas de depreciação preconizadas pelo CIBE (Cadastro e Inventário dos Bens do Estado), aprovado pela portaria n.º 671/2000, de 17 Abril, através do método das quotas constantes preconizado no ponto 2.7.2 do POCAL. O imobilizado em curso é transferido para imobilizado corpóreo aquando do recebimento do auto de receção provisória. Os Investimentos Financeiros (partes de capital) são relevados ao custo de aquisição.

#### **Dívidas a Terceiros**

As dívidas a terceiros foram registadas pelo valor à data da fatura, pelo que expressam os montantes dos documentos que as titulam.

#### **Existências**

As matérias-primas, subsidiárias e de consumo são valorizadas ao custo de aquisição, que inclui todas as despesas com a compra até à sua entrada em armazém. Utiliza-se como método de valorização das saídas ou consumos o custo médio ponderado.



### **Disponibilidades**

O montante de disponibilidades em caixa reflete o montante do valor em numerário, não incorporando qualquer montante em moeda estrangeira.

O montante de depósitos em Instituições Financeiras reflete o valor do saldo contabilístico das referidas contas, estando justificadas as diferenças relativamente ao saldo dos respetivos extratos bancários à data de 31/12/2015.

### **Acréscimos e Diferimentos / Especialização dos Exercícios**

Os acréscimos e diferimentos foram registados em obediência ao princípio da especialização de exercício.

Incluem-se nestas contas, seguros a liquidar, remunerações a liquidar, consumos de eletricidade, telecomunicações, especialização de custos diversos, especialização de proveitos diversos e subsídios ao investimento (Feder, Contratos Programa Lei de Meios e outros).

#### **8.2.4 Cotações utilizadas para conversão em moeda Portuguesa das operações registadas em contas incluídas no balanço e na demonstração de resultados originariamente expressas em moeda estrangeiram:**

*Não Aplicável.*

#### **8.2.5 Situações em que o Resultado do Exercício foi afetado:**

*Não Aplicável.*

#### **8.2.6 Comentário às Contas 43 “Despesas de Instalação” e 432 “Despesas de Investigação e Desenvolvimento”**

Relativamente à conta 431 – Despesas de Instalação, não se registaram quaisquer movimentos, como podemos verificar no balanço.

A conta 432 - Despesas de Investigação e Desenvolvimento, apresenta um saldo de 57.148,22€, referente a revisão PDM (Plano Diretor Municipal) e ao Plano de Emergência de Ribeira Brava elaborado pela AMRAM (Associação Municípios da Região Autónoma da Madeira).



### 8.2.7 Movimentos Ocorridos nas Rubricas do Ativo Imobilizado

A rubrica do ativo imobilidade manteve-se praticamente inalterável no exercício em análise, resultado da política contenção ao nível do investimento, levada a cabo por esta autarquia. Em anexo, encontram-se igualmente os mapas de imobilizado da aplicação de Património, que espelham detalhadamente a composição dos bens e as respetivas alterações patrimoniais, alienações, aumentos, transferências e abates.

IMOBILIZAÇÕES CORPÓREAS						
CUSTO	Saldo Inicial	Reavaliação/ Ajustamento	Aumentos	Alienações	Transferências e Abates	Saldo Final
TERRENOS E RECURSOS NATURAIS	6.429.213,08	0,00	9.726,22	0,00	0,00	6.438.939,30
EDIFÍCIOS E OUTRAS CONSTRUÇÕES	12.042.908,14	0,00	49.704,64	0,00	1.058,64	12.091.554,14
EQUIPAMENTO BÁSICO	212.558,42	0,00	6.107,08	0,00	0,00	218.665,50
EQUIPAMENTO DE TRANSPORTE	1.165.086,12	0,00	16.650,15	71.095,09	0,00	1.110.641,18
FERRAMENTAS E UTENSÍLIOS	199.772,48	0,00	3.909,78	0,00	0,00	203.682,26
EQUIPAMENTO ADMINISTRATIVO	505.994,31	0,00	5.476,79	0,00	0,00	511.471,10
TARAS E VASILHAME	0,00	0,00	0,00	0,00	0,00	0,00
OUTRAS IMOBILIZAÇÕES CORPÓREAS	597.202,73	0,00	12.543,39	0,00	0,00	609.746,12
IMOBILIZAÇÕES INCORPÓREAS	0,00	0,00	0,00	0,00	0,00	0,00
IMOBILIZAÇÕES EM CURSO	709.585,59	0,00	67.801,57	0,00	53.908,14	723.479,02
ADIANT. P/ CONTA DE IMOB. CORP.	0,00	0,00	0,00	0,00	0,00	0,00
<b>TOTAL CUSTO</b>	<b>21.862.320,87</b>	<b>0,00</b>	<b>171.919,62</b>	<b>71.095,09</b>	<b>54.966,78</b>	<b>21.908.178,62</b>

AMORTIZAÇÕES ACUMULADAS	Saldo Inicial	Reforço	Regularizações	Saldo Final
TERRENOS E RECURSOS NATURAIS	0,00	0,00	0,00	0,00
EDIFÍCIOS E OUTRAS CONSTRUÇÕES	4.528.782,62	956.299,76	0,00	5.485.082,38
EQUIPAMENTO BÁSICO	189.508,87	8.466,27	0,00	197.975,14
EQUIPAMENTO DE TRANSPORTE	860.181,42	90.354,53	71.095,09	879.440,86
FERRAMENTAS E UTENSÍLIOS	197.080,15	2.200,74	0,00	199.280,89
EQUIPAMENTO ADMINISTRATIVO	489.673,90	7.967,45	0,00	497.641,35
TARAS E VASILHAME	0,00	0,00	0,00	0,00
OUTRAS IMOBILIZAÇÕES CORPÓREAS	536.078,47	38.421,93	0,00	574.500,40
<b>TOTAL AMORTIZAÇÕES ACUMULADAS</b>	<b>6.801.305,43</b>	<b>1.103.710,68</b>	<b>71.095,09</b>	<b>7.833.921,02</b>



CUSTO	Saldo Inicial	Reavaliação/ Ajustamento	Aumentos	Alienações	Transferências e Abates	Saldo Final
TERRENOS E RECURSOS NATURAIS	49.162.466,65	0,00	0,00	0,00	0,00	49.162.466,65
EDIFÍCIOS	0,00	0,00	0,00	0,00	0,00	0,00
OUTRAS CONSTRUÇÕES E INFRA-ESTRUTURAS	124.062.571,90	0,00	2.017.675,45	0,00	0,00	126.080.247,35
BENS PATRIMONIO HIST., ARTISTICO CULTURAL	0,00	0,00	0,00	0,00	0,00	0,00
OUTROS BENS DE DOMINIO PUBLICO	0,00	0,00	0,00	0,00	0,00	0,00
IMOBILIZAÇÕES EM CURSO	12.971.852,60	0,00	586.270,94	0,00	1.962.075,06	11.596.048,48
ADIANT. P/ CONTA DE BENS DOMINIO PUBLICO	0,00	0,00	0,00	0,00	0,00	0,00
<b>TOTAL CUSTO</b>	<b>186.196.891,15</b>	<b>0,00</b>	<b>2.603.946,39</b>	<b>0,00</b>	<b>1.962.075,06</b>	<b>186.838.762,48</b>

AMORTIZAÇÕES ACUMULADAS	Saldo Inicial	Reforço	Regularizações	Saldo Final
TERRENOS E RECURSOS NATURAIS	0,00	0,00	0,00	0,00
EDIFÍCIOS	0,00	0,00	0,00	0,00
OUTRAS CONSTRUÇÕES E INFRA-ESTRUTURAS	77.592.116,03	5.217.591,93	0,00	82.809.707,96
BENS PATRIMONIO HIST, ARTISTICO CULTURAL	0,00	0,00	0,00	0,00
OUTROS BENS DE DOMINIO PUBLICO	0,00	0,00	0,00	0,00
IMOBILIZAÇÕES EM CURSO	0,00	0,00	0,00	0,00
ADIANT. P/ CONTA DE BENS DOMINIO PUBLICO	0,00	0,00	0,00	0,00
<b>TOTAL AMORTIZAÇÕES ACUMULADAS</b>	<b>77.592.116,03</b>	<b>5.217.591,93</b>	<b>0,00</b>	<b>82.809.707,96</b>

### 8.2.8 Mapas da Aplicação de Património em Anexo

**8.2.9 Indicação dos custos incorridos no exercício e respeitantes a empréstimos obtidos para financiar immobilizações, durante a construção, que tenham sido capitalizados nesse período.**

Não Aplicável

**8.2.10 Indicação dos diplomas legais nos termos dos quais se baseou a reavaliação dos bens do immobilizado.**

Não Aplicável

**8.2.11 Elaboração de um quadro discriminativo das reavaliações:**

*Não Aplicável*



### **8.2.12 Imobilizações em poder de terceiros**

Através do contrato de Adesão celebrado em 2011, ao Sistema Multimunicipal de Distribuição de Água e saneamento Básico e ao Sistema Multimunicipal de Recolha de Resíduos da Região Autónoma da Madeira entre a ARM – Águas e Resíduos da Madeira e o Município de Ribeira Brava, o uso dos bens, infraestruturas e de outros equipamentos pertencentes ao Município, afeto a distribuição de águas, saneamento e recolha de resíduos, foram cedidos à ARM.

### **8.2.13 Indicação dos bens utilizados em regime de locação financeira, com menção dos respetivos valores contabilísticos:**

*Não Aplicável*

### **8.2.14 Bens do Imobilizado que não Foram Possíveis de Valorizar**

A relação de bens do imobilizado que não foi possível valorizar respeita essencialmente a bens que se encontram já nessa situação por ocasião da implementação do POCAL, dada a inexistência de informação que possibilitasse a sua adequada valorização.

### **8.2.15 Bens de Domínio Público não Amortizáveis**

As amortizações são calculadas pelo método das quotas constantes, sobre os valores de aquisição, deste modo pretende-se garantir a amortização total dos bens no fim da sua vida útil esperada, de acordo com o previsto na Portaria nº 671/2000, que regulamenta o Cadastro e Inventário dos Bens do Estado. Assim apenas os terrenos e recursos naturais e outros bens definidos no CIBE, não estão sujeitos a amortização.

### **8.2.16 Entidades Participadas**

**Designação:** Sociedade de Desenvolvimento da *Ponta Oeste (Madeira)*

**Sede:** Avenida Zarco, Ed. do Governo, 9004-527 Funchal

**Taxa de Participação do Município no Capital Próprio:** 7,5%



**Capital Próprio em 2015:** - 57.557.718 Euros

**Resultado Líquido do Exercício de 2015:** - 9.477.153 Euros

**Designação:** ARM – Águas e Resíduos da Madeira, S.A.

**Sede:** Rua dos Ferreiros, 148 – 150, Funchal

**Taxa de Participação do Município no Capital Próprio:** 0,3%

**Capital Próprio em 2015:** 116.580.410,37 Euros

**Resultado Líquido do Exercício de 2015:** 3.611.433,51 Euros

**Designação:** FAM - Fundo de Apoio Municipal

**Sede:** Rua Tenente Espanca, 20 1050-223 Lisboa

**Taxa de Participação do Município no Capital:** 0,06%

**Capital:** 650.000.000,00

**8.2.17 Relativamente aos elementos incluídos nas contas “títulos negociáveis” e “outras aplicações de tesouraria”, indicação, quando aplicável, da natureza, entidades, quantidades e valores de balanço.**

*Não aplicável*

**8.2.18 Discriminação da conta de “outras aplicações financeiras” com indicação, quando aplicável, da natureza, entidades, quantidades, valores nominais e valores de balanço.**

*Não aplicável*

**8.2.19 Indicação global, por categorias de bens, das diferenças, materialmente relevantes, entre os custos de elementos do ativo circulante, calculados de acordo com os critérios valorimétricos adaptados, e as quantias correspondentes aos respetivos preços de mercado.**

*Não aplicável*





**8.2.20 Fundamentação das circunstâncias especiais que justificaram a atribuição a elementos do ativo circulante de um valor inferior ao mais baixo preço do custo ou do mercado.**

*Não aplicável*

**8.2.21 Indicação e justificação das provisões extraordinárias respeitantes a elementos do ativo circulante relativamente aos quais, face a uma análise comercial razoável, se prevejam descidas estáveis provenientes de flutuações de valor.**

*Não aplicável*

**8.2.22 Valor global das dívidas de cobrança duvidosa incluídas em cada uma das rubricas de dívidas de terceiros constantes do balanço.**

Em 2015 o total das dívidas de cobrança duvidosa constante na conta 21.8.1.1 – Clientes, Contribuintes e Utentes de Cobrança Duvidosa - Cobranças em Atraso – Individual no montante de 21.829,22€

**8.2.23 Valor global das dívidas ativas e passivas respeitantes ao pessoal da autarquia local.**

*Não aplicável*

**8.2.24 Quantidade e valor nominal de obrigações e de títulos emitidos pela entidade, com indicação dos direitos que conferem.**

*Não aplicável*

**8.2.25 Discriminação das dívidas incluídas na conta “Estado e Outros Entes Públicos” em situação de mora.**

*Não aplicável*



### 8.2.26 Contas de Ordem – Mapa em Anexo

### 8.2.27 Desdobramento das contas de provisões acumuladas explicitando os movimentos ocorridos no exercício.

CÓDIGO CONTAS	DESCRIÇÃO	SALDO INICIAL	AUMENTO	REDUÇÃO	SALDO FINAL
19	PROVISÃO P/ APLICAÇÕES DE TESOURARIA	0,00	0,00	0,00	0,00
291	PROVISÕES PARA COBRANÇA DUVIDOSA	0,00	19.490,38	0,00	19.490,38
292	PROVISÃO PARA RISCOS E ENCARGOS	0,00	36.643,11	0,00	36.643,11
39	PROVISÃO P/ DEPRECIACÃO EXISTÊNCIAS	0,00	0,00	0,00	0,00
49	PROVISÃO P/ INVESTIMENTOS FINANCEIROS	75.000,00	0,00	0,00	75 000,00

### 8.2.28 Fundos Próprios

À semelhança de anos anteriores, efetuamos movimentos de regularizações, nomeadamente, regularizações de proveitos, regularizações contas de imobilizado, regularizações de amortizações, e outras regularizações.

MOVIMENTO	88- RESULTADO LÍQUIDO		59 - RESULTADOS TRANSITADOS		571 - RESERVAS LEGAIS	
	DÉBITO	CRÉDITO	DÉBITO	CRÉDITO	DÉBITO	CRÉDITO
SALDO INICIAL	245.440,74	0,00	6.279.387,40	0,00	0,00	110.164,76
APLICAÇÃO RESULTADO 2014	0,00	245.440,74	245.440,74	0,00	0,00	0,00
ANULAÇÃO ESPECIALIZAÇÃO	0,00	0,00	226.356,00	0,00	0,00	0,00
OUTRAS REGULARIZAÇÃO	0,00	0,00	359,10	23.702,89	0,00	0,00
PROVISÕES PROCESSOS JUDICIAIS	0,00	0,00	36.643,11	0,00	0,00	0,00
REGULARIZAÇÕES AMORTIZAÇÕES	0,00	0,00	24.111,10	0,00	0,00	0,00
RESULTADO 2015	420.220,45	0,00	0,00	0,00	0,00	0,00
SALDO FINAL	665.661,19	245.440,74	6.812.297,45	23.702,89	0,00	110.164,76



### 8.2.29 Demonstração do Custo das Mercadorias Vendidas e Matérias Consumidas

Movimentos	
Existências Iniciais	93.375,98
Compras	65.241,38
Regularizações	- 2.632,46
Regularizações	5.595,25
Saldo Final	95.356,63
Custo Mercadorias Vendidas e Matérias Consumidas	66.223,52

Unid: Euros

### 8.2.30 Demonstração da Variação da Produção.

*Não aplicável*

### 8.2.31 Demonstração dos Resultados Financeiros

(Mapa da aplicação do POCAL em anexo)

Custos e Perdas	2013	2014	2015
681 - Juros Suportados	174.741,95	154.516,86	118.280,43
688 - Outros Custos e Perdas Financeiros	1.883,79	1.160,39	1.998,08
<b>Resultados Financeiros</b>	<b>-125.838,07</b>	<b>-104.265,03</b>	<b>-69.405,15</b>
<b>Total</b>	<b>50.787,67</b>	<b>51.412,22</b>	<b>50.873,36</b>

Unid: Euros

Proveitos e Ganhos	2013	2014	2015
781 - Juros Obtidos	71,51	696,06	157,20
783 - Rendimento de Imóveis	50.716,16	50.716,16	50.716,16
<b>Total</b>	<b>50.787,67</b>	<b>51.412,22</b>	<b>50.873,36</b>

Unid: Euros



Apesar de verificarmos uma diminuição dos custos financeiros nos últimos 2 anos, convém salientar que os mesmos mantêm-se negativos ao longo dos últimos anos, significa que a Câmara continua a ter custos financeiros muito superiores aos proveitos financeiros. Particularmente, através dos custos suportados com as amortizações mensais dos empréstimos bancários contraídos em anos anteriores.

### 8.2.32 Demonstração Resultados Extraordinários

(Mapa da aplicação do POCAL em anexo)

<b>Custos e Perdas</b>	<b>2013</b>	<b>2014</b>	<b>2015</b>
693 - Perdas em Existências	3.236,47	1.816,94	5.370,58
694 - Perdas em Imobilizações	0,00	642,60	0,00
695 - Multas e Penalidades	94.897,87	235.970,19	49.556,86
697 - Correções Relativa a Exercícios Anteriores	1.162,61	29.602,16	32.703,57
698 - Outros custos e Perdas	0,00	0,00	9.678,20
<b>Resultados Extraordinários</b>	<b>2.099.123,52</b>	<b>1.955.932,03</b>	<b>2.272.891,82</b>
<b>Total</b>	<b>2.149.260,58</b>	<b>2.223.963,92</b>	<b>2.370.201,03</b>

Unid:Euros

<b>Proveitos e Ganhos</b>	<b>2013</b>	<b>2014</b>	<b>2015</b>
791 - Restituição de Impostos	25.134,29	32.067,27	25.165,39
793 - Ganhos em Existências	2.752,76	5.797,22	4.181,77
794 - Ganhos em Imobilizações	0,00	0,00	13.763,00
796 - Reduções Amortizações provisões	0,00	60.000,00	0,00
797 - Correções Relativas Exercícios Anteriores	12.228,10	8.726,92	6.338,36
798 - Outros Proveitos e Ganhos Extraordinários	2.109.145,43	2.117.372,51	2.320.752,51
<b>Total</b>	<b>2.149.260,58</b>	<b>2.223.963,92</b>	<b>2.370.201,03</b>

Unid:Euros

Contrariamente aos resultados financeiros, verifica-se resultados extraordinários positivos. Os proveitos extraordinários foram efetivamente superiores aos custos extraordinários. Sendo a rubrica “outros proveitos e ganhos



extraordinários” responsável pelo desempenho positivo dos resultados obtidos. Nas operações regularização de fim de exercício, os montantes creditados na conta 2745 “subsídios para investimento” são transferidos numa base sistemática para a conta 798 “Outros proveitos e ganhos extraordinários”, a medida que são contabilizadas as amortizações dos elementos do imobilizado a que respeitam.

ENTIDADE		MAPA DAS CONTAS DE ORDEM				DATA	ANO	PAGINA
MRB		Período: 2015/01/02 a 2015/12/31				2016/04/26	2015	1
COD. CONTA	DESIGNAÇÃO	SALDO INICIAL		DO PERÍODO		SALDO FINAL		
		DEBITO	CREDITO	DEBITO	CREDITO	DEVEDOR	CREDOR	
09	CONTAS DE ORDEM							
09.1	CAUCOES E DEPOSITOS DE GARANTIA							
09.1.05	CAUCOES E DEPOSITOS							
TOTAL ...								

## DEMONSTRAÇÃO DE RESULTADOS FINANCEIROS

ANO 2015

ENTIDADE

MRB

MUNICÍPIO DA RIBEIRA BRAVA

Janeiro - Dezembro

Pag. 1

CUSTOS E PERDAS	EXERCÍCIOS		PROVEITOS E GANHOS	EXERCÍCIOS	
	N	N - 1		N	N - 1
681 - JUROS SUPOSTADOS	118.280,43	154.516,86	781 - JUROS OBTIDOS	157,20	696,06
682 - PERDAS EM ENTIDADES PARTICIPADAS			782 - GANHOS EM ENTIDADES PARTICIPADAS		
683 - AMORTIZAÇÕES DE INVESTIMENTOS EM IMÓVEIS			783 - RENDIMENTOS DE IMÓVEIS	50.716,16	50.716,16
684 - PROVISÕES PARA PLICAÇÕES FINANCEIRAS			784 - RENDIMENTOS DE PARTICIPAÇÕES DE CAPITAL		
685 - DIFERENÇAS DE CÂMBIO DESFAVORÁVEIS			785 - DIFERENÇAS DE CÂMBIO FAVORÁVEIS		
687 - PERDAS NA ALIENAÇÃO DE APLICAÇÕES DE TESOURARIA			786 - DESC. DE PTO. PAGAMENTO OBTIDOS		
688 - OUTROS CUSTOS E PERDAS FINANCEIRAS	1.998,08	1.160,39	787 - GANHOS NA ALIEN. APLIC. TESOURARIA		
<b>RESULTADOS FINANCEIROS</b>	<b>-69.405,15</b>	<b>-104.265,03</b>	788 - OUTROS PROV. E GANHOS FINANCEIROS		
			<b>Total .....</b>	<b>50.873,36</b>	<b>51.412,22</b>
<b>Total .....</b>	<b>50.873,36</b>	<b>51.412,22</b>			

## DEMONSTRAÇÃO DE RESULTADOS EXTRAORDINARIOS

ANO 2015

ENTIDADE MRB

MUNICIPIO DA RIBEIRA BRAVA

Janeiro - Dezembro

Pag. 1

CUSTOS E PERDAS	EXERCÍCIOS		PROVEITOS E GANHOS	EXERCÍCIOS	
	N	N - 1		N	N - 1
691 - TRANSFÊRENCIAS DE CAPITAL CONCEDIDAS			791 - RESTITUIÇÃO DE IMPOSTOS	25.165,39	32.067,27
692 - DÍVIDAS INCOBRÁVEIS			792 - RECUPERAÇÃO DE DÍVIDAS		
693 - PERDAS EM EXISTÊNCIAS	5.370,58	1.816,94	793 - GANHOS EM EXISTÊNCIA	4.181,77	5.797,22
694 - PERDAS EM IMOBILIZAÇÕES		642,60	794 - GANHOS IMOBILIZAÇÕES	13.763,00	
695 - MULTAS E PENALIDADES	49.556,86	235.970,19	795 - BENEFÍCIOS PENAL. CONTRATUAIS		
696 - AUMENTOS AMORTIZ. PROVISÕES			796 - REDUÇÕES AMORT. PROVISÕES		60.000,00
697 - CORREÇÕES REL. EXERC. ANTERIORES	32.703,57	29.602,16	797 - CORREÇÕES RELAT. EXERC. ANTERIORES	6.338,36	8.726,92
698 - OUTROS CUSTOS E PERDAS EXTRAORDINÁRIOS	9.678,20		798 - OUTROS PROV. GANHOS EXTRAORDINÁRIOS	2.320.752,51	2.117.372,51
<b>RESULTADOS EXTRAORDINARIOS</b>	<b>2.272.891,82</b>	<b>1.955.932,03</b>			
			Total .....	2.370.201,03	2.223.963,92
Total .....	2.370.201,03	2.223.963,92			



ENTIDADE

ACTIVO BRUTO

Data : 2016/04/26

MRB

Ano Contabilístico : 2015 Período: Janeiro a Dezembro

Pagina : 1

Rubricas	Saldo Inicial	Reavaliação/ ajustamento	Aumentos	Alienações	Transferências e abates	Saldo Final	
41	INVESTIMENTOS FINANCEIROS	551.757,00				551.757,00	
41.1	Partes de capital	135.000,00				135.000,00	
41.1.1	Associações de municípios						
41.1.1.1	Associação Nacional de Municípios Portugueses						
41.1.2	Empresas municipais e intermunicipais						
41.1.3	Empresas privadas ou cooperativas	135.000,00				135.000,00	
41.2	Obrigações e títulos de participação	416.757,00				416.757,00	
41.2.1	Empresas municipais e intermunicipais						
41.2.2	Fundo Apoio Municipal	416.757,00				416.757,00	
41.4	Investimentos em imóveis						
41.4.1	Terrenos e recursos naturais						
41.4.2	Edifícios e outras construções						
41.4.2.1	Edifícios						
41.4.2.2	Outras construções						
41.5	Outras aplicações financeiras						
41.5.1	Depósitos em instituições financeiras						
41.5.2	Títulos de dívida pública						
41.5.3	Outros títulos						
	IMOBILIZAÇÕES CORPÓREAS	21.152.735,28	104.118,05	71.095,09	1.058,64	21.184.699,60	
.1	Terrenos e recursos naturais	6.429.213,08	9.726,22			6.438.939,30	
42.2	Edifícios e outras construções	12.042.908,14	49.704,64		1.058,64	12.091.554,14	
42.2.1	Edifícios	9.015.863,93	18.641,51			9.034.505,44	
42.2.1.01	Habituação						
42.2.1.01.01	Aquisicao						
42.2.1.01.02	Reparacoes e Beneficacoes						
42.2.1.02	OUTROS EDIFICIOS	9.015.863,93	18.641,51			9.034.505,44	
42.2.1.02.01	Instalacoes de Servicos	721.484,55	1.916,05			723.400,60	
42.2.1.02.02	Instalacoes Desportivas e Recreativas	4.785,70	14.277,58			19.063,28	
42.2.1.02.03	Mercados e Instalacoes de Fiscalizacao Sanitaria	353.922,04				353.922,04	
42.2.1.02.04	Creches						
42.2.1.02.05	Escolas	6.492.145,04	2.447,88			6.494.592,92	
42.2.1.02.06	Lares de Terceira Idade						
42.2.1.02.09	Outros	1.443.526,60				1.443.526,60	
42.2.2	Outras construções	3.027.044,21	31.063,13		1.058,64	3.057.048,70	
42.2.2.01	Viadutos, arruamentos e obras complementares						
42.2.2.02	Esgotos	2.112,55				2.112,55	
42.2.2.03	Iluminação pública						
42.2.2.04	Parques e jardins	24.548,83				24.548,83	
42.2.2.05	Instalações desportivas e recreativas	734.785,13	8.235,00			743.020,13	
42.2.2.06	Captação, tratamento e distribuição de água	109.887,19				109.887,19	
42.2.2.07	Viação rural	1.147.638,19				1.147.638,19	
42.2.2.08	Sinalização e trânsito	341.838,15	4.898,60		1.058,64	345.678,11	
42.2.2.09	Infra-estruturas para distr. de energia electrica						
42.2.2.10	Infra-estruturas p/ tratamento de resíduos sólidos						
.2.2.11	Cemitérios	309.006,58	1.220,00			310.226,58	
.2.2.12	Outras	357.227,59	16.709,53			373.937,12	
42.3	Equipamento Básico	212.558,42	6.107,08			218.665,50	
42.3.1	Equipamento Básico- Limpeza						
42.3.2	Equipamento Básico- Obras	49.998,01	6.107,08			56.105,09	
42.3.3	Equipamento Básico - Bombeiros						
42.3.4	Equipamento Básico - Biblioteca						
42.3.9	Equipamento Básico - Outros	162.560,41				162.560,41	
42.4	Equipamento de Transporte	1.165.086,12	16.650,15	71.095,09		1.110.641,18	
42.4.1	Equipamento de Transporte - Limpeza	504.734,56	13.032,61	3.740,98		514.026,19	
42.4.2	Equipamento de Transporte - Obras	274.509,21	3.547,51			278.056,72	
42.4.3	Equipamento de Transporte - Bombeiros						
42.4.9	Equipamento de Transporte - Outros	385.842,35	70,03	67.354,11		318.558,27	
42.5	Ferramentas e utensílios	199.772,48	3.909,78			203.682,26	
42.6	Equipamento administrativo	505.994,31	5.476,79			511.471,10	
42.7	Taras e vasilhame						
42.9	Outras Imobilizações Corpóreas	597.202,73	12.543,39			609.746,12	
42.9.1	Livros	22.482,01	901,60			23.383,61	
42.9.2	Sinalectica	20.756,54				20.756,54	
42.9.3	Contador de Água	88.533,00				88.533,00	
42.9.9	Outros	465.431,18	11.641,79			477.072,97	
43	IMOBILIZAÇÕES INCORPÓREAS		57.148,22			57.148,22	
43.1	Despesas de instalação						
43.2	Despesas de investigação e de desenvolvimento		57.148,22			57.148,22	
	A transportar .....	21.704.492,28		161.266,27	71.095,09	1.058,64	21.793.604,82
	Total .....	21.704.492,28		161.266,27	71.095,09	1.058,64	21.793.604,82

Rubricas	Saldo Inicial	Reavaliação/ ajustamento	Aumentos	Alienações	Transferências e abates	Saldo Final
Transporte .....	21.704.492,28		161.266,27	71.095,09	1.058,64	21.793.604,82
43.3 Propriedade industrial e outros direitos						
43.9 Outras						
44 IMOBILIZAÇÕES EM CURSO	13.681.438,19		654.072,51		2.015.983,20	12.319.527,50
44.1 Imobilizações em curso de investimentos financeiro						
44.1.1 Partes de capital						
44.1.2 Obrigações e títulos de participação						
44.1.4 Investimentos em imóveis						
44.1.5 Outras aplicações financeiras						
44.2 Imobil. em curso de imobilizações corpóreas	709.585,59		67.801,57		53.908,14	723.479,02
44.2.1 Terrenos e recursos naturais						
44.2.2 Edifícios e outras construções	709.585,59		67.801,57		53.908,14	723.479,02
44.2.2.1 Edifícios	36.453,35					36.453,35
44.2.2.1.01 Habitação	36.453,35					36.453,35
44.2.2.1.01.1 Construção						
44.2.2.1.01.2 Aquisicao						
44.2.2.1.01.3 Reparação e Beneficiação	36.453,35					36.453,35
44.2.2.1.02 Instalações de serviços						
44.2.2.1.03 Instalações desportivas e recreativas						
44.2.2.1.04 Mercados e instalações de fiscal.sanitária						
44.2.2.1.05 Creches						
44.2.2.1.06 Escolas						
44.2.2.1.07 Lares de terceira idade						
44.2.2.1.08 Outros edifícios						
2.2.2 Outras construções	673.132,24		67.801,57		53.908,14	687.025,67
2.2.2.01 Viadutos,arruamentos e obras complementares						
44.2.2.2.02 Esgotos						
44.2.2.2.03 Iluminação pública						
44.2.2.2.04 Parques e jardins						
44.2.2.2.05 Instalações desportivas e recreativas						
44.2.2.2.06 Captação,tratamento e distribuição de água						
44.2.2.2.07 Viação rural			13.893,43			13.893,43
44.2.2.2.08 Sinalização e trânsito						
44.2.2.2.09 Infraestruturas p/distrib. de energia eléctrica						
44.2.2.2.10 Infraestruturas p/tratam.de residuos sólidos						
44.2.2.2.11 Cemitérios						
44.2.2.2.12 Outras	673.132,24		53.908,14		53.908,14	673.132,24
44.2.3 Equipamento básico						
44.2.4 Equipamento de transporte						
44.2.5 Ferramentas e utensilios						
44.2.6 Equipamento administrativo						
44.2.7 Taras e vasilhame						
44.2.9 Outras imobilizações corpóreas						
44.3 Imobilizações em curso de imobilizações incorpores						
44.3.1 Despesas de instalação						
44.3.2 Despesas de investigação e de desenvolvimentos						
44.3.3 Propriedade industrial e outros direitos						
44.3.4 Aquisição de serviços						
44.5 Imobilizações em curso de bens de dominio publico	12.971.852,60		586.270,94		1.962.075,06	11.596.048,48
44.5.1 Terrenos e recursos naturais						
5.2 Edifícios						
5.3 Outras construções e infra-estruturas	12.971.852,60		586.270,94		1.962.075,06	11.596.048,48
44.5.3.1 Viação Rural	12.971.852,60		586.270,94		1.962.075,06	11.596.048,48
44.5.3.1.1 IFADAP/PDAR						
44.5.3.1.2 POPRAM II	683.429,42					683.429,42
44.5.3.1.3 CONTRATO PROGRAMA	5.741.390,87				899.356,71	4.842.034,16
44.5.3.1.4 LIDER						
44.5.3.1.5 FEDER	821.031,51					821.031,51
44.5.3.1.6 FEADER	310.726,56		272.820,71		583.547,27	
44.5.3.1.7 LEI DE MEIOS	180.165,05				83.034,31	97.130,74
44.5.3.1.9 OUTRAS	5.235.109,19		313.450,23		396.136,77	5.152.422,65
44.5.4 Bens do património histórico, artístico e cultural						
44.5.5 Outros bens de domínio público						
44.6 Adiantamentos por conta de bens de dominio publico						
44.7 Adiantamentos por conta de investimentos financeir						
44.8 Adiantamentos por conta de imobilizações corporeas						
44.9 Adiantamentos por conta de imobilizações corporeas						
45 BENS DE DOMÍNIO PÚBLICO	173.225.038,55		2.017.675,45			175.242.714,00
45.1 Terrenos e recursos naturais	49.162.466,65					49.162.466,65
45.2 Edifícios						
45.3 Outras construções e infraestruturas	124.062.571,90		2.017.675,45			126.080.247,35
45.3.4 Parques e Jardins	2.342.891,43		886,07			2.343.777,50
45.3.7 Viacao Rural	121.719.680,47		2.016.789,38			123.736.469,85
45.3.7.1 IFADAP/PDAR	1.269.738,97					1.269.738,97
A transportar .....	88.161.027,52		816.224,85	71.095,09	2.017.041,84	86.889.115,44
Total .....	88.161.027,52		816.224,85	71.095,09	2.017.041,84	86.889.115,44

Rubricas	Saldo Inicial	Reavaliação/ ajustamento	Aumentos	Alienações	Transferências e abates	Saldo Final
Transporte .....	88.161.027,52		816.224,85	71.095,09	2.017.041,84	86.889.115,44
45.3.7.2 POPRAM II 75/25						
45.3.7.3 Contrato Programa	1.755.952,82					1.755.952,82
45.3.7.4 LIDER II						
45.3.7.5 FEDER	599.308,87					599.308,87
45.3.7.6 Saneamento	10.723.135,88					10.723.135,88
45.3.7.6.1 Serra de Agua	1.336.742,01					1.336.742,01
45.3.7.6.2 Tabua - Banda d'Alem	1.719.483,06					1.719.483,06
45.3.7.6.3 Sao Paulo - Terreiros	4.635.535,81					4.635.535,81
45.3.7.6.4 Outras	3.031.375,00					3.031.375,00
45.3.7.9 Outras	107.371.543,93		2.016.789,38			109.388.333,31
45.5 Bens do património histórico, artist. e cultural						
45.9 Outros bens de domínio público						
Total .....	208.610.969,02		2.833.014,23	71.095,09	2.017.041,84	209.355.846,32

ENTIDADE

MRB

## AMORTIZAÇÕES E PROVISÕES

Ano Contabilístico : 2015 Período: Janeiro a Dezembro

Data : 2016/04/26

Página : 1

Rubricas	Saldo Inicial	Reforço	Regularizações	Saldo Final
48 AMORTIZAÇÕES ACUMULADAS	84.393.421,46	6.332.732,25	71.095,09	90.655.058,62
48.1 De investimentos em imóveis				
48.1.1 Terrenos e recursos naturais				
48.1.2 Edifícios e outras construções				
48.1.2.1 Edifícios				
48.1.2.2 Outras construções				
48.2 De imobilizações corpóreas	6.801.305,43	1.103.710,68	71.095,09	7.833.921,02
48.2.1 Terrenos e recursos naturais				
48.2.2 Edifícios e outras construções	4.528.782,62	956.299,76		5.485.082,38
48.2.2.1 Edifícios	2.795.254,20	585.610,90		3.380.865,10
48.2.2.2 Outras construções	1.733.528,42	370.688,86		2.104.217,28
48.2.3 Equipamento básico	189.508,87	8.466,27		197.975,14
48.2.4 Equipamento de transporte	860.181,42	90.354,53	71.095,09	879.440,86
48.2.5 Ferramentas e utensílios	197.080,15	2.200,74		199.280,89
48.2.6 Equipamento administrativo	489.673,90	7.967,45		497.641,35
48.2.7 Taras e vasilhame				
48.2.9 Outras imobilizações corpóreas	536.078,47	38.421,93		574.500,40
48.3 De imobilizações incorpóreas		11.429,64		11.429,64
48.3.1 Despesas de instalação				
48.3.2 Despesas de investigação e de desenvolvimento		11.429,64		11.429,64
48.3.3 Propriedade industrial e outros direitos				
48.3.9 Outras				
48.5 De bens de domínio público	77.592.116,03	5.217.591,93		82.809.707,96
48.5.1 Terrenos e recursos naturais				
48.5.2 Edifícios				
48.5.3 Outras construções e infraestruturas	77.592.116,03	5.217.591,93		82.809.707,96
48.5.5 Bens de patrimônio histórico, artístico e cultural				
48.5.9 Outros bens de domínio público				
49 PROVISÕES PARA INVESTIMENTOS FINANCEIROS		75.000,00		75.000,00
49.1 Partes de capital		75.000,00		75.000,00
49.2 Obrigações e títulos de participação				
49.3 ...				
49.5 Outras aplicações financeiras				
A transportar .....				
Total .....	84.393.421,46	6.407.732,25	71.095,09	90.730.058,62

ENTIDADE  
MEB

Data de Emissão : 2016/04/26

CONTA IMOBILIZADO : 41.1.1.3 - Empresas privadas ou cooperativas

MAPA SÍNTESE DOS BENS INVENTARIADOS

Ano : 2015  
Página: 1

Classificador Geral		Patrimônio inicial		Acréscimos Patrimoniais			Diminuições Patrimoniais			Patrimônio Final		Variação Patrimonial					
Cl.	Tipo Bem	Designação	Bruto	Líquido	Aquisições	Reavaliações e outras alterações	Grandes reparações ou melhorias	Total	Abates	Desvalorizações	Amortizações Do exercício	Acumuladas	Total	Bruto	Líquido	Bruta	Líquida
(1)	(2)	(3)	(4)	(5)	(6)	(7)	(8=5+6+7)	(9)	(10)	(11)	(12)	(13=9+10+11)	(14=3+8-9-10)	(15=14-12)	(16=14-3)	(17=15-4)	
000	01	INVESTIMENTOS FINANCEIROS , PARTICIPAÇÕES CAPITAL , PARTES DE CAPITAL	135.000,00	135.000,00							75.000,00	75.000,00	75.000,00	135.000,00	60.000,00		-75.000,00
		Total .....	135.000,00	135.000,00							75.000,00	75.000,00	75.000,00	135.000,00	60.000,00		-75.000,00

ENTIDADE  
MR3

Data de Emissão : 2016/04/26

CONTA IMOBILIZADO : 41.2.2 - Fundo Apcio Municipal

MAPA SÍNTESE DOS BENS INVENTARIADOS

Ano : 2015  
Página: 1

Classificador Geral		Patrimônio inicial		Acréscimos Patrimoniais			Diminuições Patrimoniais			Patrimônio Final		Variação Patrimonial					
Cl.	Tipo Bem	Designação	Bruto	Líquido	Aquisições	Reavaliações e outras alterações	Grandes reparações ou melhorias	Total	Abates	Desvalorizações	Amortizações Do exercício	Acumuladas	Total	Bruto	Líquido	Bruta	Líquida
(1)	(2)	(3)	(4)	(5)	(6)	(7)	(8=5+6+7)	(9)	(10)	(11)	(12)	(13=9+10+11)	(14=3+8-9-10)	(15=14-12)	(16=14-3)	(17=15-4)	
000	01	INVESTIMENTOS FINANCEIROS , PARTICIPAÇÕES CAPITAL , OBRIGAÇÕES E TÍTULOS DE PARTICIPAÇÃO	416.757,00	416.757,00										416.757,00	416.757,00		
		Total .....	416.757,00	416.757,00										416.757,00	416.757,00		



ENTIDADE  
MRB

Data de Emissão : 2016/04/26

MAPA SÍNTESE DOS BENS INVENTARIADOS

CONTA IMOBILIZADO : 42.2.1.02.01 - Instalações de Serviços

Ano : 2015

Página: 2

Classificador Geral		Patrimônio Inicial		Acréscimos Patrimoniais		Diminuições Patrimoniais		Patrimônio Final		Variação Patrimonial									
Cl. Tipo Bem	Designação	(1)	(2)	(3)	(4)	(5)	(6)	(7)	(8=5+6+7)	(9)	(10)	Amortizações		Total	Bruto	Líquido	Bruta	Líquida	
												Do exercício	Acumuladas						(11)
107 01	EQUIPAMENTO DE CONFORTO, HIGIENE E DE UTILIZACAO COMM, MOBILIARIO E EQUIPAMENTO COMM(EXCLUI MOBILIARIO DE ESCRI.), OUTRO MOBILIARIO E EQUIPAMENTO			1.464,00	1.159,00							244,00	549,00	244,00	1.464,00	915,00			-244,00
107 02	EQUIPAMENTO DE CONFORTO, HIGIENE E DE UTILIZACAO COMM, ARTIGOS E UTENSILIOS DE DECORACAO E CONFORTO, OUTROS ARTIGOS E UTENSILIOS			146,98					146,98						146,98				
107 05	EQUIPAMENTO DE CONFORTO, HIGIENE E DE UTILIZACAO COMM, EQUIP. DE AQUECIMENTO DE AMBIENTE E AQUECEDORES DE AGUA DOM., OUTRO EQUIPAMENTO DE USU ESPECIFICO			1.573,20	461,09				264,44			264,44		264,44	1.573,20	196,65			-264,44
301 02 01	IMOVEIS URBANOS COM FINALIDADE OPERATIVA (DOMINIO PRIVADO), EDIFICACOES PARA SERVICOS, INSTALACAO DE SERVICOS DE NATUREZA ADMINISTRATIVA			668.292,60	511.787,65			1.916,05				513.703,70	670.208,65	513.703,70	670.208,65			1.916,05	-511.787,65
301 04 99	IMOVEIS URBANOS COM FINALIDADE OPERATIVA (DOMINIO PRIVADO), CONSTRUÇÕES DIVERSAS, OUTRAS CONSTRUÇÕES			50.007,77	33.941,22							1.322,72	17.389,27	1.322,72	50.007,77	32.618,50			-1.322,72
Total .....				721.484,55	547.348,96			1.916,05				515.534,86	689.670,45	515.534,86	723.400,60	33.730,15		1.916,05	-513.618,81

ENTIDADE  
MRB

Data de Emissão : 2016/04/26

MAPA SÍNTESE DOS BENS INVENTARIADOS

CONTA IMOBILIZADO : 42.2.1.02.02 - Instalações Desportivas e Recreativas

Ano : 2015

Página: 2

Classificador Geral		Patrimônio Inicial		Acréscimos Patrimoniais		Diminuições Patrimoniais		Patrimônio Final		Variação Patrimonial									
Cl. Tipo Bem	Designação	(1)	(2)	(3)	(4)	(5)	(6)	(7)	(8=5+6+7)	(9)	(10)	Amortizações		Total	Bruto	Líquido	Bruta	Líquida	
												Do exercício	Acumuladas						(11)
118 07	OUTROS BENS, MÁQUINAS, APARELHOS E FERRAMENTAS, FERRAMENTAS E UTENSÍLIOS			14.277,58								3.569,40	3.569,40	3.569,40	14.277,58	10.708,18			10.708,18
301 04 02	IMOVEIS URBANOS COM FINALIDADE OPERATIVA (DOMINIO PRIVADO), CONSTRUÇÕES DIVERSAS, COMPLEXOS DESPORTIVOS			4.785,70	4.067,78				239,29			239,29	957,21	239,29	4.785,70	3.828,49			-239,29
Total .....				4.785,70	4.067,78				14.277,58			3.808,69	4.526,61	3.808,69	19.063,28	14.536,67		14.277,58	10.468,89

ENTIDADE  
NRB

Data de Emissão : 2016/04/26

MAZA SÍNTESE DOS BENS INVENTARIADOS

Ano : 2015

Página: 3

CONTA IMOBILIZADO : 42.2.1.02.03 - Mercados e Instalações de Fiscalização Sanitária

Cl.	Tipo Bem	Designação	Patrimônio Inicial		Acréscimos Patrimoniais			Diminuições Patrimoniais			Patrimônio Final		Variação Patrimonial			
			Bruto	Líquido	Aquisições	Reavaliações e outras alterações	Grandes reparações ou melhorias	Total	Abates	Desvalorizações	Amortizações		Bruto	Líquido	Bruta	Líquida
											Do exercício	Acumuladas				
(1)	(2)	(3)	(4)	(5)	(6)	(7)	(8=5+6+7)	(9)	(10)	(11)	(12)	(13=9+10+11)	(14=3+8-9-10)	(15=14-12)	(16=14-3)	(17=15-4)
301	02	IMOVEIS URBANOS COM FINALIDADE OPERATIVA (DOMÍNIO PRIVADO), EDIFICAÇÕES PARA SERVIÇOS, OUTROS EDIFÍCIOS PARA O SETOR DOS SERVIÇOS	353.922,04	265.441,51						4.424,03	92.904,56	4.424,03	353.922,04	261.017,49	-4.424,03	
		Total	353.922,04	265.441,51						4.424,03	92.904,56	4.424,03	353.922,04	261.017,48	-4.424,03	

ENTIDADE  
NRB

Data de Emissão : 2016/04/26

CONTA IMOBILIZADO : 42.2.1.02.05 - Escolas

MAZA SÍNTESE DOS BENS INVENTARIADOS

Ano : 2015

Página: 3

Cl.	Tipo Bem	Designação	Patrimônio Inicial		Acréscimos Patrimoniais			Diminuições Patrimoniais			Patrimônio Final		Variação Patrimonial			
			Bruto	Líquido	Aquisições	Reavaliações e outras alterações	Grandes reparações ou melhorias	Total	Abates	Desvalorizações	Amortizações		Bruto	Líquido	Bruta	Líquida
											Do exercício	Acumuladas				
(1)	(2)	(3)	(4)	(5)	(6)	(7)	(8=5+6+7)	(9)	(10)	(11)	(12)	(13=9+10+11)	(14=3+8-9-10)	(15=14-12)	(16=14-3)	(17=15-4)
107	01	EQUIPAMENTO DE CONFORTO, HIGIENE E DE UTILIZAÇÃO COMUM, MOBILIÁRIO E EQUIPAMENTO COMUM(EXCLUÍM MOBILIÁRIO DE ESCRITÓRIOS), BANCOS	31,69								31,69		31,69			
107	02	EQUIPAMENTO DE CONFORTO, HIGIENE E DE UTILIZAÇÃO COMUM(EXCLUÍM MOBILIÁRIO DE ESCRITÓRIOS), ESCRITÓRIOS/ESCRITÓRIOS	2.613,91								2.613,91		2.613,91			
110	25	EQUIPAMENTO E MATERIAL PARA A INDÚSTRIA DE DECORAÇÃO E CONFORTO, OUTROS ARTIGOS E UTENSÍLIOS	286,38								286,38		286,38			
117	01	BOMBAS E COMPRESSORES, OUTROS ABASTECIMENTO PÚBLICO E ÁGUAS RESIDUAIS	221,10								221,10		221,10			
301	02	IMOVEIS URBANOS COM FINALIDADE OPERATIVA (DOMÍNIO PRIVADO), EDIFICAÇÕES PARA SERVIÇOS, INSTALAÇÃO DE SERVIÇOS DE NATUREZA ESCOLAR	5.912.349,02	3.981.633,19	2.447,88		2.447,88			46.840,16	1.977.355,99	46.840,16	5.914.796,90	3.937.440,91	2.447,88	-44.392,28
301	04	IMOVEIS URBANOS COM FINALIDADE OPERATIVA (DOMÍNIO PRIVADO), CONSTRUÇÕES DIVERSAS	18.068,02	9.247,17						735,07	9.555,92	735,07	18.068,02	8.512,10		-735,07
401	02	IMOVEIS URBANOS COM FINALIDADE OPERATIVA (DOMÍNIO PÚBLICO), EDIFICAÇÕES PARA SERVIÇOS, INSTALAÇÃO DE SERVIÇOS DE NATUREZA ESCOLAR	558.524,42	321.402,50						5.367,27	242.489,19	5.367,27	558.524,42	316.035,23		-5.367,27
		Total	6.492.145,04	4.312.482,86	2.447,88		2.447,88			52.942,50	2.232.604,68	52.942,50	6.494.392,92	4.261.988,24	2.447,88	-50.494,62



ENTIDADE  
MRB

Data de Emissão : 2016/04/26

MAPA SÍNTESE DOS BENS INVENTARIADOS

CONTA IMOBILIZADO : 42.2.1.02.09 - Outros

Ano : 2015

Página: 4

Classificador Geral		Patrimônio inicial		Acréscimos Patrimoniais			Diminuições Patrimoniais			Patrimônio Final			Variação Patrimonial		
Cl. Tipo Bem	Designação	Bruto	Líquido	Aquisições	Reavaliações e outras alterações	Grandes reparações ou melhorias	Total	Abates	Desvalorizações	Amortizações		Bruto	Líquido	Bruta	Líquida
										Do exercício	Acumuladas				
(1)	(2)	(3)	(4)	(5)	(6)	(7)	(8=5+6+7)	(9)	(10)	(11)	(12)	(14=3+8-9-10)	(15=14-12)	(16=14-3)	(17=15-4)
301 02	IMOVEIS URBANOS COM FINALIDADE OPERATIVA (DOMINIO PRIVADO), EDIFICAÇÕES PARA SERVIÇOS, INSTALAÇÃO DE SERVIÇOS DE NATUREZA CULTURAL	151.023,52	69.848,40							1.887,79	83.062,91	151.023,52	67.960,61		-1.887,79
301 02	IMOVEIS URBANOS COM FINALIDADE OPERATIVA (DOMINIO PRIVADO), EDIFICAÇÕES PARA SERVIÇOS, OUTROS EDIFÍCIOS PARA O SECTOR DOS SERVIÇOS	318.709,08	207.397,64							4.324,43	115.635,87	318.709,08	203.073,21		-4.324,43
301 04	IMOVEIS URBANOS COM FINALIDADE OPERATIVA (DOMINIO PRIVADO), CONSTRUÇÕES DIVERSAS, OUTRAS CONSTRUÇÕES	542.999,72	405.793,46							9.754,37	146.960,63	542.999,72	396.039,09		-9.754,37
301 08	IMOVEIS URBANOS COM FINALIDADE OPERATIVA (DOMINIO PRIVADO), COM FINALIDADE SOCIO-CULTURAL, BIBLIOTECAS	430.794,28	355.405,26							5.384,93	80.773,95	430.794,28	350.020,33		-5.384,93
Total .....		1.443.526,60	1.038.444,76							21.351,52	426.433,36	1.443.526,60	1.017.093,24		-21.351,52

ENTIDADE  
MRB

Data de Emissão : 2016/04/26

MAPA SÍNTESE DOS BENS INVENTARIADOS

CONTA IMOBILIZADO : 42.2.2.02 - Esgotos

Ano : 2015

Página: 4

Classificador Geral		Patrimônio inicial		Acréscimos Patrimoniais			Diminuições Patrimoniais			Patrimônio Final			Variação Patrimonial		
Cl. Tipo Bem	Designação	Bruto	Líquido	Aquisições	Reavaliações e outras alterações	Grandes reparações ou melhorias	Total	Abates	Desvalorizações	Amortizações		Bruto	Líquido	Bruta	Líquida
										Do exercício	Acumuladas				
(1)	(2)	(3)	(4)	(5)	(6)	(7)	(8=5+6+7)	(9)	(10)	(11)	(12)	(14=3+8-9-10)	(15=14-12)	(16=14-3)	(17=15-4)
301 04	IMOVEIS URBANOS COM FINALIDADE OPERATIVA (DOMINIO PRIVADO), CONSTRUÇÕES DIVERSAS, OUTRAS CONSTRUÇÕES	2.112,55	1.795,67							26,41	343,29	2.112,55	1.769,26		-26,41
Total .....		2.112,55	1.795,67							26,41	343,29	2.112,55	1.769,26		-26,41

ENTIDADE  
MRB

Data de Emissão : 2016/04/26

MAPA SÍNTESE DOS BENS INVENTARIADOS

CONTA IMOBILIZADO : 42.2.2.04 - Parques e jardins

Ano : 2015

Página: 4

Classificador Geral		Patrimônio inicial		Acréscimos Patrimoniais			Diminuições Patrimoniais			Patrimônio Final			Variação Patrimonial		
Cl. Tipo Bem	Designação	Bruto	Líquido	Aquisições	Reavaliações e outras alterações	Grandes reparações ou melhorias	Total	Abates	Desvalorizações	Amortizações		Bruto	Líquido	Bruta	Líquida
										Do exercício	Acumuladas				
(1)	(2)	(3)	(4)	(5)	(6)	(7)	(8=5+6+7)	(9)	(10)	(11)	(12)	(14=3+8-9-10)	(15=14-12)	(16=14-3)	(17=15-4)
106 01	EQUIPAMENTO E MATERIAL RECREATIVO, DESPORTIVO, EDUCAÇÃO, CULTU, EQUIPAMENTO RECREATIVO, EDUCAÇÃO FÍSICA E DESPORTO, MOBILIAR, OUTRO EQUIPAMENTO ESPECÍFICO	3.079,31	1.274,02							424,65	2.229,94	3.079,31	849,37		-424,65
107 01	EQUIPAMENTO DE CONFORTO, HIGIENE E DE UTILIZACAO COMUM (EXCLUÍ MOBILIÁRIO DE ESCRI.), BANCOS	7.399,02	509,80							197,08	7.086,30	7.399,02	312,72		-197,08
107 02	EQUIPAMENTO DE CONFORTO, HIGIENE E DE UTILIZACAO COMUM, ARTIGOS E UTENSÍLIOS DE DECORAÇÃO E CONFORTO, OUTROS ARTIGOS E UTENSÍLIOS	2.518,88									2.518,88	2.518,88			
Total .....		12.997,21	1.783,82							621,73	11.835,12	12.997,21	1.162,09		-621,73

ENTIDADE  
NRB

Data de Emissão: 2016/04/26

MAPA SÍNTESE DOS BENS INVENTARIADOS

CONTA IMOBILIZADO : 42.2.2.04 - Parques e jardins

Ano : 2015

Página: 5

Cl. Tipo Bem	Designação	Patrimônio inicial		Acréscimos Patrimoniais				Diminuições Patrimoniais				Patrimônio Final		Variação Patrimonial		
		Bruto	Líquido	Aquisições	Reavaliações e outras alterações	Grandes reparações ou melhorias	Total	Abates	Desvalorizações	Amortizações		Bruto	Líquido	Bruta	Líquida	
										Do exercício	Acumuladas					Total
401 04	99 IMOVEIS URBANOS COM FINALIDADE OPERATIVA (DOMINIO PUBLICO), CONSTRUÇÕES DIVERSAS , OUTRAS CONSTRUÇÕES	11.551,62	8.257,50	(5)	(6)	(7)	(8=5+6+7)	(9)	(10)	(11)	(12)	(13=9+10+11)	(14=3+8-9-10)	(15=14-12)	(16=14-3)	(17=15-4)
	Total	24.548,83	10.041,32							291,40	3.585,52	291,40	11.551,62	7.966,10		-291,40
										913,13	15.420,64	913,13	24.548,83	9.128,19		-913,13

ENTIDADE  
NRB

Data de Emissão: 2016/04/26

CONTA IMOBILIZADO : 42.2.2.05 - Instalações desportivas e recreativas

MAPA SÍNTESE DOS BENS INVENTARIADOS

Ano : 2015

Página: 5

Cl. Tipo Bem	Designação	Patrimônio inicial		Acréscimos Patrimoniais				Diminuições Patrimoniais				Patrimônio Final		Variação Patrimonial		
		Bruto	Líquido	Aquisições	Reavaliações e outras alterações	Grandes reparações ou melhorias	Total	Abates	Desvalorizações	Amortizações		Bruto	Líquido	Bruta	Líquida	
										Do exercício	Acumuladas					Total
106 01	99 EQUIPAMENTO E MATERIAL RECREATIVO, DESPORTIVO, EDUCAÇÃO, CULTO, EQUIPAMENTO RECREATIVO, EDUCAÇÃO FÍSICA E DESPORTO, MOBILIAR, OUTRO EQUIPAMENTO ESPECÍFICO	6.155,18		(5)	(6)	(7)	(8=5+6+7)	(9)	(10)	(11)	(12)	(13=9+10+11)	(14=3+8-9-10)	(15=14-12)	(16=14-3)	(17=15-4)
301 04	02 IMOVEIS URBANOS COM FINALIDADE OPERATIVA (DOMINIO PRIVADO), CONSTRUÇÕES DIVERSAS , COMPLEXOS DESPORTIVOS	660.245,15	326.903,17			8.235,00	8.235,00			273.300,33	606.642,31	273.300,33	668.480,15	61.837,84	8.235,00	-265.065,33
301 04	99 IMOVEIS URBANOS COM FINALIDADE OPERATIVA (DOMINIO PRIVADO), CONSTRUÇÕES DIVERSAS , OUTRAS CONSTRUÇÕES	68.384,80	57.272,29							854,81	11.967,32	854,81	68.384,80	56.417,48		-854,81
	Total	734.785,13	384.175,46			8.235,00	8.235,00			274.155,14	624.764,81	274.155,14	743.020,13	118.255,32	8.235,00	-265.920,14

ENTIDADE  
NRB

Data de Emissão: 2016/04/26

CONTA IMOBILIZADO : 42.2.2.06 - Captação, tratamento e distribuição de água

MAPA SÍNTESE DOS BENS INVENTARIADOS

Ano : 2015

Página: 5

Cl. Tipo Bem	Designação	Patrimônio inicial		Acréscimos Patrimoniais				Diminuições Patrimoniais				Patrimônio Final		Variação Patrimonial		
		Bruto	Líquido	Aquisições	Reavaliações e outras alterações	Grandes reparações ou melhorias	Total	Abates	Desvalorizações	Amortizações		Bruto	Líquido	Bruta	Líquida	
										Do exercício	Acumuladas					Total
110 25	05 EQUIPAMENTO E MATERIAL PARA A INDUSTRIA , BOMBAS E COMPRESSORES , MOTO-BOMBAS	2.235,22	957,94	(5)	(6)	(7)	(8=5+6+7)	(9)	(10)	(11)	(12)	(13=9+10+11)	(14=3+8-9-10)	(15=14-12)	(16=14-3)	(17=15-4)
110 25	99 EQUIPAMENTO E MATERIAL PARA A INDUSTRIA , BOMBAS E COMPRESSORES , OUTROS	604,17								319,31	1.596,59	319,31	2.235,22	638,63		-319,31
117 01	02 ABASTECIMENTO PUBLICO E AGUAS RESIDUAIS , ABASTECIMENTO PUBLICO E AGUAS RESIDUAIS , BOMBAS DE DOSEAMENTO RESIDUAIS , BOMBAS DE DOSEAMENTO RESIDUAIS , ABASTECIMENTO PUBLICO E AGUAS RESIDUAIS , OUTRO EQUIPAMENTO DE USO ESPECÍFICO	1.937,52	216,61							117,64	1.839,55	117,64	1.937,52	98,97		-117,64
117 01	99 ABASTECIMENTO PUBLICO E AGUAS RESIDUAIS , ABASTECIMENTO PUBLICO E AGUAS RESIDUAIS , OUTRO EQUIPAMENTO DE USO ESPECÍFICO	39.861,72	1.435,19							548,06	38.974,59	548,06	39.861,72	887,13		-548,06
401 04	99 IMOVEIS URBANOS COM FINALIDADE OPERATIVA (DOMINIO PUBLICO), CONSTRUÇÕES DIVERSAS , OUTRAS CONSTRUÇÕES	11.855,87	7.528,99							592,79	4.919,67	592,79	11.855,87	6.936,20		-592,79
	Total	56.494,50	10.138,73							1.577,80	47.933,57	1.577,80	56.494,50	8.560,93		-1.577,80

ENTIDADE  
MRB

Data de Emissão : 2016/04/26

MAPA SÍNTESE DOS BENS INVENTARIADOS

Ano : 2015  
Página: 6

CONTA IMOBILIZADO : 42.2.2.06 - Captação, tratamento e distribuição de água

Classificador Geral		Acréscimos Patrimoniais		Diminuições Patrimoniais		Patrimônio Final		Variação Patrimonial								
Cl. Tipo Bem	Designação	Patrimônio inicial		Aquisições	Reavaliações e outras alterações	Grandes reparações ou melhorias	Total	Abates	Desvalorizações	Amortizações		Bruto	Líquido	Bruta	Líquida	
		Bruto	Líquido							Do exercício	Acumuladas					Total
(1)	(2)	(3)	(4)	(5)	(6)	(7)	(8=5+6+7)	(9)	(10)	(11)	(12)	(13=9+10+11)	(14=3+8-9-10)	(15=14-12)	(16=14-3)	(17=15-4)
403 01	OUTROS RECURSOS NATURAIS (DOMÍNIO PÚBLICO), OUTROS IMÓVEIS, FLORESTAS E RESERVATÓRIOS	53.392,69	53.392,69									53.392,69	53.392,69			
	Total .....	109.887,19	63.531,42							1.577,80	47.933,57	1.577,80	109.887,19	61.953,62		-1.577,80

ENTIDADE  
MRB

Data de Emissão : 2016/04/26

MAPA SÍNTESE DOS BENS INVENTARIADOS

Ano : 2015  
Página: 6

CONTA IMOBILIZADO : 42.2.2.07 - Viação rural

Classificador Geral		Acréscimos Patrimoniais		Diminuições Patrimoniais		Patrimônio Final		Variação Patrimonial								
Cl. Tipo Bem	Designação	Patrimônio inicial		Aquisições	Reavaliações e outras alterações	Grandes reparações ou melhorias	Total	Abates	Desvalorizações	Amortizações		Bruto	Líquido	Bruta	Líquida	
		Bruto	Líquido							Do exercício	Acumuladas					Total
(1)	(2)	(3)	(4)	(5)	(6)	(7)	(8=5+6+7)	(9)	(10)	(11)	(12)	(13=9+10+11)	(14=3+8-9-10)	(15=14-12)	(16=14-3)	(17=15-4)
401 05	IMÓVEIS URBANOS COM FINALIDADE OPERATIVA (DOMÍNIO PÚBLICO), INFRA-ESTRUTURAS, RODOVIAIS	1.147.638,19	516.437,19							57.381,91	688.582,91	57.381,91	1.147.638,19	459.055,28		-57.381,91
	Total .....	1.147.638,19	516.437,19							57.381,91	688.582,91	57.381,91	1.147.638,19	459.055,28		-57.381,91

ENTIDADE  
MRB

Data de Emissão : 2016/04/26

MAPA SÍNTESE DOS BENS INVENTARIADOS

Ano : 2015  
Página: 6

CONTA IMOBILIZADO : 42.2.2.08 - Sinalização e trânsito

Classificador Geral		Acréscimos Patrimoniais		Diminuições Patrimoniais		Patrimônio Final		Variação Patrimonial								
Cl. Tipo Bem	Designação	Patrimônio inicial		Aquisições	Reavaliações e outras alterações	Grandes reparações ou melhorias	Total	Abates	Desvalorizações	Amortizações		Bruto	Líquido	Bruta	Líquida	
		Bruto	Líquido							Do exercício	Acumuladas					Total
(1)	(2)	(3)	(4)	(5)	(6)	(7)	(8=5+6+7)	(9)	(10)	(11)	(12)	(13=9+10+11)	(14=3+8-9-10)	(15=14-12)	(16=14-3)	(17=15-4)
104 07	EQUIPAMENTO PARA INVESTIGAÇÃO, DE MEDIDA E DE UTILIZAÇÃO DE TEC, EQUIPAMENTO DE DESENHO, TOPOGRAFIA E CARTOGRAFIA, INSTRUMENTOS PARA LEVANTAMENTO TOPOGRÁFICO	690,03	305,96	1.971,75			1.971,75			469,33	853,40	469,33	2.661,78	1.806,38	1.971,75	1.502,42
112 03	EQUIPAMENTO SINALIZAÇÃO, ALARME, INCÊNDIOS E SEGURANÇA, SISTEMAS DE SINALIZAÇÃO DE ALARME, DISPOSITIVOS DE SINALIZAÇÃO	96.555,81	3.279,32	2.926,85			2.926,85	1.058,64		2.634,08	95.910,57	3.692,72	98.424,02	2.513,45	1.868,21	-765,87
112 03	EQUIPAMENTO SINALIZAÇÃO, ALARME, INCÊNDIOS E SEGURANÇA, SISTEMAS DE SINALIZAÇÃO DE ALARME, OUTRO	243.805,65	786,71							798,56	243.805,50	798,56	243.805,65	0,15		-798,56
118 07	EQUIPAMENTO DE USO ESPECÍFICO OUTROS BENS, MÁQUINAS, APARELHOS E FERRAMENTAS, MÁQUINAS E APARELHOS NÃO ESPECÍFICOS	786,66									786,66		786,66			
	Total .....	341.838,15	4.383,99	4.896,60			4.896,60	1.058,64		3.901,97	341.356,13	4.960,61	345.678,11	4.321,98	3.839,96	-62,01

ENTIDADE  
MRB

Data de Emissão : 2016/04/26

MAPA SÍNTESE DOS BENS INVENTARIADOS

CONTA IMOBILIZADO : 42.2.2.11 - Cemitérios

Ano : 2015

Página: 7

Classificador Geral		Patrimônio Inicial		Acréscimos Patrimoniais		Diminuições Patrimoniais		Patrimônio Final		Variação Patrimonial						
Cl. Tipo Bem	Designação	Patrimônio Inicial		Aquisições	Reavaliações e outras alterações	Grandes Reparações ou Beneficiações	Total	Abates	Desvalorizações	Amortizações						
		Bruto	Líquido							Do exercício	Acumuladas	Bruto	Líquido			
(1)	(2)	(3)	(4)	(5)	(6)	(7)	(8=5+6+7)	(9)	(10)	(11)	(12)	(13=9+10+11)	(14=3+8-9-10)	(15=14-12)	(16=14-3)	(17=15-4)
118 02 99	OUTROS BENS, ARTIGOS ECLESIASTICOS , OUTROS ARTIGOS E UTENSILIOS DE USO ESPECIFICO	19.531,50				19.531,50						19.531,50				
301 04 05	IMOVEIS URBANOS COM FINALIDADE OPERATIVA (DOMINIO PRIVADO) , CONSTRUÇÕES DIVERSAS , CEMITERIOS	272.756,54	79.524,82	1.220,00		202.426,57	1.220,00	9.194,85		9.194,85		9.194,85	273.976,54	71.549,97	1.220,00	-7.974,85
301 04 99	IMOVEIS URBANOS COM FINALIDADE OPERATIVA (DOMINIO PRIVADO) , CONSTRUÇÕES DIVERSAS , OUTRAS CONSTRUÇÕES	16.718,54	11.133,87					465,40		465,40		465,40	16.718,54	10.668,47		-465,40
	Total	309.006,58	90.658,69	1.220,00			1.220,00	9.660,25		9.660,25		9.660,25	310.226,58	82.218,44	1.220,00	-8.440,25

ENTIDADE  
MRB

Data de Emissão : 2016/04/26

MAPA SÍNTESE DOS BENS INVENTARIADOS

CONTA IMOBILIZADO : 42.2.2.12 - Outras

Ano : 2015

Página: 7

Classificador Geral		Patrimônio Inicial		Acréscimos Patrimoniais		Diminuições Patrimoniais		Patrimônio Final		Variação Patrimonial						
Cl. Tipo Bem	Designação	Patrimônio Inicial		Aquisições	Reavaliações e outras alterações	Grandes Reparações ou Beneficiações	Total	Abates	Desvalorizações	Amortizações						
		Bruto	Líquido							Do exercício	Acumuladas	Bruto	Líquido			
(1)	(2)	(3)	(4)	(5)	(6)	(7)	(8=5+6+7)	(9)	(10)	(11)	(12)	(13=9+10+11)	(14=3+8-9-10)	(15=14-12)	(16=14-3)	(17=15-4)
301 04 99	IMOVEIS URBANOS COM FINALIDADE OPERATIVA (DOMINIO PRIVADO) , CONSTRUÇÕES DIVERSAS , OUTRAS CONSTRUÇÕES	75.448,38	62.932,30	10.675,51			10.675,51			4.638,68		17.154,76	86.123,89	66.969,13	10.675,51	6.036,83
401 04 01	IMOVEIS URBANOS COM FINALIDADE OPERATIVA (DOMINIO PUBLICO) , CONSTRUÇÕES DIVERSAS , PARQUES DE VIATURAS	96.906,29	43.607,83					4.845,31		4.845,31		58.143,77	96.906,29	38.762,52		-4.845,31
401 04 99	IMOVEIS URBANOS COM FINALIDADE OPERATIVA (DOMINIO PUBLICO) , CONSTRUÇÕES DIVERSAS , OUTRAS CONSTRUÇÕES	184.872,92	124.389,72	6.034,02			6.034,02			5.845,63		66.328,83	190.906,94	124.578,11	6.034,02	188,39
	Total	357.227,59	230.929,85	16.709,53			16.709,53			15.329,62		141.627,36	373.937,12	232.309,76	16.709,53	1.379,91

ENTIDADE  
MRB

Data de Emissão : 2016/04/26

MAPA SÍNTESE DOS BENS INVENTARIADOS

CONTA IMOBILIZADO : 42.3.2 - Equipamento Básico- Obras

Ano : 2015

Página: 7

Classificador Geral		Patrimônio Inicial		Acréscimos Patrimoniais		Diminuições Patrimoniais		Patrimônio Final		Variação Patrimonial						
Cl. Tipo Bem	Designação	Patrimônio Inicial		Aquisições	Reavaliações e outras alterações	Grandes Reparações ou Beneficiações	Total	Abates	Desvalorizações	Amortizações						
		Bruto	Líquido							Do exercício	Acumuladas	Bruto	Líquido			
(1)	(2)	(3)	(4)	(5)	(6)	(7)	(8=5+6+7)	(9)	(10)	(11)	(12)	(13=9+10+11)	(14=3+8-9-10)	(15=14-12)	(16=14-3)	(17=15-4)
103 01 04	EQUIPAMENTO E MATERIAL DE ESCRITORIO E DE REPROGRAFIA , MOBILIARIO , Blocos de gavetas	268,68										268,68	268,68			
103 01 05	EQUIPAMENTO E MATERIAL DE ESCRITORIO E DE REPROGRAFIA , MOBILIARIO , Cadeiras	646,47										646,47	646,47			
103 01 12	EQUIPAMENTO E MATERIAL DE ESCRITORIO E DE REPROGRAFIA , MOBILIARIO , Secretarias	390,00										390,00	390,00			
103 01 99	EQUIPAMENTO E MATERIAL DE ESCRITORIO E DE REPROGRAFIA , MOBILIARIO , Outro mobiliario	358,25										358,25	358,25			
	Total	1.663,40										1.663,40	1.663,40			

ENTIDADE  
MRB

Data de Emissão : 2016/04/26

MAPA SÍNTESE DOS BENS INVENTARIADOS  
- Equipamento Básico- ObrasAno : 2015  
Página: 8

Classificador Geral		Patrimônio inicial		Acréscimos Patrimoniais			Diminuições Patrimoniais			Patrimônio Final			Variação Patrimonial		
Cl. Tipo Bem	Designação	Bruto (3)	Líquido (4)	Aquisições e outras alterações (5)	Reavaliações e outras alterações (6)	Grandes reparações ou melhorias (7)	Total (8=5+6+7)	Abates (9)	Desvalorizações (10)	Amortizações		Bruto (14=3+8-9-10)	Líquido (15=14-12)	Bruta (16=14-3)	Líquida (17=15-4)
										Do exercício (11)	Acumuladas (12)				
107 06 05	EQUIPAMENTO DE CONFORTO, HIGIENE E DE UTILIZAÇÃO COMUM, EQUIPAMENTO DE COZINHA, MOBILIÁRIO DE COZINHA	2.304,97									2.304,97				
107 08 99	EQUIPAMENTO DE CONFORTO, HIGIENE E DE UTILIZAÇÃO COMUM, EQUIPAMENTO DE LIMPEZA, OUTROS APARELHOS E EUTENSÍLIOS DE USO ESPECÍFICO	181,55									181,55				
110 04 01	EQUIPAMENTO E MATERIAL PARA A INDÚSTRIA, CONSTRUÇÕES DE PRÉ-FABRICADOS E EQUIPAMENTO DE SERRALHARIA	385,03		4.245,60			4.245,60			606,51	606,51			4.245,60	3.639,09
110 04 07	EQUIPAMENTO E MATERIAL PARA A INDÚSTRIA, CONSTRUÇÕES DE PRÉ-FABRICADOS E OFICINAS DE SERRALHARIA			134,00			134,00			16,76	16,76			134,00	117,24
113 01 06	EQUIPAMENTO INDIVIDUAL (VESTUÁRIO CALÇADO) P/FINS ESPECIAIS, EQUIPAMENTO ESPECIAL DE PROTEÇÃO INDIVIDUAL, CAPACETES	45.463,06	23.572,11	1.296,43		431,05	1.727,48			6.616,16	28.507,11			47.190,54	18.683,43
118 07 99	OUTROS BENS, MÁQUINAS, APARELHOS E FERRAMENTAS, MÁQUINAS E APARELHOS NÃO ESPECIFICADOS			5.676,03		431,05	6.107,08			7.239,43	33.665,33			56.105,09	22.439,76
	Total .....	49.998,01	23.572,11	5.676,03		431,05	6.107,08			7.239,43	33.665,33			6.107,08	-1.132,35

ENTIDADE  
MRB

Data de Emissão : 2016/04/26

MAPA SÍNTESE DOS BENS INVENTARIADOS  
- Equipamento Básico - OutrosAno : 2015  
Página: 8

Classificador Geral		Patrimônio inicial		Acréscimos Patrimoniais			Diminuições Patrimoniais			Patrimônio Final			Variação Patrimonial		
Cl. Tipo Bem	Designação	Bruto (3)	Líquido (4)	Aquisições e outras alterações (5)	Reavaliações e outras alterações (6)	Grandes reparações ou melhorias (7)	Total (8=5+6+7)	Abates (9)	Desvalorizações (10)	Amortizações		Bruto (14=3+8-9-10)	Líquido (15=14-12)	Bruta (16=14-3)	Líquida (17=15-4)
										Do exercício (11)	Acumuladas (12)				
101 01 07	EQUIPAMENTO INFORMÁTICO, HARDWARE, IMPRESSORAS	485,34									485,34				
101 01 09	EQUIPAMENTO INFORMÁTICO, HARDWARE, LEITORES ÓPTICOS	2.876,15									2.876,15				
101 01 25	EQUIPAMENTO INFORMÁTICO, HARDWARE, UNIDADES CENTRAIS DE PROCESSAMENTO	26.262,55									26.262,55				
101 01 99	EQUIPAMENTO INFORMÁTICO, HARDWARE, Outro equipamento técnico	31.326,00									31.326,00				
102 01 19	EQUIPAMENTO DE TELECOMUNICAÇÕES EQUIP. TELECOM. E SISTEMAS ENERGOM. DE D.F. SONGRA, TERMINAL TELEFÔNICO	747,50	309,26							122,38	560,62			747,50	-122,38
103 01 04	EQUIPAMENTO E MATERIAL DE ESCRITÓRIO E DE REPROGRAFIA, MOBILIÁRIO, Blocos de gavetas	235,11									235,11				
103 01 10	EQUIPAMENTO E MATERIAL DE ESCRITÓRIO E DE REPROGRAFIA, MOBILIÁRIO, Mesas	867,62									867,62				
103 01 11	EQUIPAMENTO E MATERIAL DE ESCRITÓRIO E DE REPROGRAFIA, MOBILIÁRIO, Placards	3.744,30									3.744,30				
103 01 99	EQUIPAMENTO E MATERIAL DE ESCRITÓRIO E DE REPROGRAFIA, MOBILIÁRIO, Outro mobiliário	1.731,86									1.731,86				
104 06 19	EQUIPAMENTO PARA INVESTIGAÇÃO, DE MEDIDA E DE UTILIZAÇÃO TEC., INSTRUMENTOS ÓPTICOS E EQUIPAMENTO FOTOGRÁFICO E CINEMATOGRA, MÁQUINAS FOTOGRÁFICAS	2.056,75									2.056,75				
	Total .....	70.333,18	309,26							122,38	70.146,30			70.333,18	-122,38

ENTIDADE  
MSB

MAPA SÍNTESE DOS BENS INVENTARIADOS

Ano : 2015  
Página: 9

CONTA IMOBILIZADO : 42.3.9 - Equipamento Básico - Outros

Data de Emissão : 2016/04/26

Cl. Tipo Bem	Designação	Patrimônio Inicial		Acréscimos Patrimoniais				Diminuições Patrimoniais				Patrimônio Final		Variação Patrimonial			
		Bruto	Líquido	Aquisições e outras alterações	Reavaliações e outras alterações	Grandes reparações ou melhorias	Total	Abates	Desvalorizações	Amortizações		Bruto	Líquido	Bruta	Líquida		
										De exercício	Acumuladas					Total	
(1)	(2)	(3)	(4)	(5)	(6)	(7)	(8=5+6+7)	(9)	(10)	(11)	(12)	(13=9+10+11)	(14=3+8-9-10)	(15=14-12)	(16=14-3)	(17=15-4)	
104 07 04	EQUIPAMENTO PARA INVESTIGAÇÃO, DE MEDIDA E DE UTILIZAÇÃO TEC, EQUIPAMENTO DE DESENHO, TOPOGRAFIA E CARTOGRAFIA, CADEIAS DE AGRIMENSOR	62,35									62,35			62,35			
104 07 14	EQUIPAMENTO PARA INVESTIGAÇÃO, DE MEDIDA E DE UTILIZAÇÃO TEC, EQUIPAMENTO DE DESENHO, TOPOGRAFIA E CARTOGRAFIA, ESTIRADORES	112,23									112,23			112,23			
104 07 99	EQUIPAMENTO PARA INVESTIGAÇÃO, DE MEDIDA E DE UTILIZAÇÃO TEC, EQUIPAMENTO DE DESENHO, TOPOGRAFIA E CARTOGRAFIA, OUTROS INSTRUMENTOS E MATERIAL DE USO ESPECÍFICO	311,75									311,75			311,75			
106 01 18	EQUIPAMENTO E MATERIAL RECREATIVO, DESPORTIVO, EDUCAÇÃO, CULTUR, EQUIPAMENTO RECREATIVO, EDUCAÇÃO FÍSICA E DESPORTO, MOBILIAR	414,94									414,94			414,94			
107 01 02	EQUIPAMENTO DE CONFORTO, HIGIENE E DE UTILIZAÇÃO COMUM, MOBILIÁRIO E EQUIPAMENTO COMUM(EXCLUÍ MOBILIÁRIO DE ESCRIT., ARMÁRIOS	4.983,94	1.564,93								3.741,58	322,57		4.983,94	1.242,36		-322,57
107 01 06	EQUIPAMENTO DE CONFORTO, HIGIENE E DE UTILIZAÇÃO COMUM, MOBILIÁRIO E EQUIPAMENTO COMUM(EXCLUÍ MOBILIÁRIO DE ESCRIT.), BENGALÊIROS	200,00									200,00			200,00			
107 01 07	EQUIPAMENTO DE CONFORTO, HIGIENE E DE UTILIZAÇÃO COMUM, MOBILIÁRIO E EQUIPAMENTO COMUM(EXCLUÍ MOBILIÁRIO DE ESCRIT.), CADERNAS	567,90									567,90			567,90			
107 01 16	EQUIPAMENTO DE CONFORTO, HIGIENE E DE UTILIZAÇÃO COMUM, MOBILIÁRIO E EQUIPAMENTO COMUM(EXCLUÍ MOBILIÁRIO DE ESCRIT.), ESTANTES	3.059,95									3.059,95			3.059,95			
107 01 20	EQUIPAMENTO DE CONFORTO, HIGIENE E DE UTILIZAÇÃO COMUM, MOBILIÁRIO E EQUIPAMENTO COMUM(EXCLUÍ MOBILIÁRIO DE ESCRIT.), MESAS	171,90									171,90			171,90			
107 01 22	EQUIPAMENTO DE CONFORTO, HIGIENE E DE UTILIZAÇÃO COMUM, MOBILIÁRIO E EQUIPAMENTO COMUM(EXCLUÍ MOBILIÁRIO DE ESCRIT.), PRATELEIRAS	382,45									382,45			382,45			
107 01 99	EQUIPAMENTO DE CONFORTO, HIGIENE E DE UTILIZAÇÃO COMUM, MOBILIÁRIO E EQUIPAMENTO COMUM(EXCLUÍ MOBILIÁRIO DE ESCRIT.), OUTRO MOBILIÁRIO E EQUIPAMENTO	9.662,41	601,44								9.405,91	344,94		9.662,41	256,50		-344,94
107 02 04	EQUIPAMENTO DE CONFORTO, HIGIENE E DE UTILIZAÇÃO COMUM, ARTIGOS E UTENSÍLIOS DE DECORAÇÃO E CONFORTO, CARRÉIS	343,45									343,45			343,45			
107 02 06	EQUIPAMENTO DE CONFORTO, HIGIENE E DE UTILIZAÇÃO COMUM, ARTIGOS E UTENSÍLIOS DE DECORAÇÃO E CONFORTO, CINEIROS	34,92									34,92			34,92			
107 02 15	EQUIPAMENTO DE CONFORTO, HIGIENE E DE UTILIZAÇÃO COMUM, ARTIGOS E UTENSÍLIOS DE DECORAÇÃO E CONFORTO, VÁRÕES	1.921,67									1.921,67			1.921,67			
107 02 99	EQUIPAMENTO DE CONFORTO, HIGIENE E DE UTILIZAÇÃO COMUM, ARTIGOS E UTENSÍLIOS DE DECORAÇÃO E CONFORTO, OUTROS ARTIGOS E UTENSÍLIOS	16.599,28									16.599,28			16.599,28			
107 03 06	EQUIPAMENTO DE CONFORTO, HIGIENE E DE UTILIZAÇÃO COMUM, EQUIPAMENTO E DISPOSITIVOS DE ILUMINAÇÃO(INCLUIDISF. DE ILLUM), PROJECTORES E ILUMINADORES	179,04									179,04			179,04			
107 04 14	EQUIPAMENTO DE CONFORTO, HIGIENE E DE UTILIZAÇÃO COMUM, EQUIP. DE AR CONDICIONADO E DE CIRCULAÇÃO DE AR, VENTILADORES	1.315,34									1.315,34			1.315,34			
Total		110.656,70	2.475,63								108.970,96	789,89		110.656,70	1.685,74		-789,89

ENTIDADE  
MRB

MAPA SÍNTESE DOS BENS INVENTARIADOS

Ano : 2015  
Página: 10

CONTA IMOBILIZADO : 42.3.9 - Equipamento Básico - Outros

Data de Emissão : 2016/04/26

Cl. Tipo Bem	Designacao	Patrimonio inicial		Acréscimos Patrimoniais				Diminuições Patrimoniais				Patrimonio Final		Variação Patrimonial		
		Bruto	Liquido	Aquisições	Reavaliações e outras alterações	Grandes reparações ou melhorias	Total	Abates	Desvalorizações	Amortizações		Bruto	Liquido	Bruta	Liquida	
										Do exercício	Acumuladas					Total
(1)	(2)	(3)	(4)	(5)	(6)	(7)	(8=5+6+7)	(9)	(10)	(11)	(12)	(13=9+10+11)	(14=3+8-9-10)	(15=14-12)	(16=14-3)	(17=15-4)
107 04	EQUIPAMENTO DE CONFORTO, HIGIENE E DE UTILIZACAO COMUM, EQUIP. DE AR CONDICIONALDO E DE CIRCULACAO DE AR, VENTOINHAS	17,46									17,46					
107 05	EQUIPAMENTO DE CONFORTO, HIGIENE E DE UTILIZACAO COMUM, EQUIP. DE AQUECIMENTO DE AMBIENTE E AQUECEDORES DE AGUA DOM., ESQUENTADORES	1.892,65									1.892,65					
107 06	EQUIPAMENTO DE CONFORTO, HIGIENE E DE UTILIZACAO COMUM, EQUIPAMENTO DE COZINHA, MAQUINAS E APARELHOS DE COZINHA	7.376,79									7.376,79					
107 06	EQUIPAMENTO DE CONFORTO, HIGIENE E DE UTILIZACAO COMUM, EQUIPAMENTO DE COZINHA, MOBILIARIO DE COZINHA	3.294,46									3.294,46					
107 06	EQUIPAMENTO DE CONFORTO, HIGIENE E DE UTILIZACAO COMUM, EQUIPAMENTO DE COZINHA, OUTRO MATERIAIS, APARELHOS E UTENSILHOS DE USO ESPECIFICO	1.551,08									1.551,08					
110 22	EQUIPAMENTO E MATERIAL PARA A INDUSTRIA DE PESCA, OUTRO EQUIPAMENTO E MATERIAIS DE USO ESPECIFICO	113,28									113,28					
201 07	GASOLINA, ESPECIAIS, MAIS DE 3000	37.657,99									37.657,99					
	Total	162.560,41	2.475,63								789,89	160.874,67	789,89	162.560,41	1.685,74	-789,89

ENTIDADE  
MRB

MAPA SÍNTESE DOS BENS INVENTARIADOS

Ano : 2015  
Página: 10

CONTA IMOBILIZADO : 42.4.1 - Equipamento de Transporte - Limpeza

Data de Emissão : 2016/04/26

Cl. Tipo Bem	Designacao	Patrimonio inicial		Acréscimos Patrimoniais				Diminuições Patrimoniais				Patrimonio Final		Variação Patrimonial		
		Bruto	Liquido	Aquisições	Reavaliações e outras alterações	Grandes reparações ou melhorias	Total	Abates	Desvalorizações	Amortizações		Bruto	Liquido	Bruta	Liquida	
										Do exercício	Acumuladas					Total
(1)	(2)	(3)	(4)	(5)	(6)	(7)	(8=5+6+7)	(9)	(10)	(11)	(12)	(13=9+10+11)	(14=3+8-9-10)	(15=14-12)	(16=14-3)	(17=15-4)
201 06	GASOLINA, MOTOS E MOTOCICLOS, ATÉ 50 DE CILINDRADA	32.203,14	10.063,50								3.622,87	25.762,51	3.622,87	32.203,14	6.440,63	-3.622,87
202 02	GASOLEO, MISTOS, DE 2001 ATÉ 3000	48.871,59	27.414,99			7.603,61	7.603,61				7.012,09	28.466,69	7.012,09	56.475,20	28.006,51	351,32
202 03	GASOLEO, DE CARGA, MAIS DE 3000	9.918,46	4.601,20								1.820,90	7.136,16	1.820,90	9.918,46	2.780,30	-1.820,90
202 07	GASOLEO, ESPECIAIS, ATÉ 1500 DE CILINDRADA	24.784,10	14.335,19								2.574,29	12.423,20	2.574,29	24.784,10	12.360,90	-2.574,29
202 07	GASOLEO, ESPECIAIS, DE 2001 ATÉ 3000	388.957,27	101.180,07			5.429,00	5.429,00	3.740,98			20.790,29	304.826,51	24.531,27	390.645,29	85.818,78	-15.361,29
	Total	504.734,56	159.194,95			13.032,61	13.032,61	3.740,98			35.820,44	378.619,07	39.561,42	514.026,19	135.407,12	-22.787,83

ENTIDADE  
MRB

MAPA SÍNTESE DOS BENS INVENTARIADOS

Ano : 2015  
Página: 11

CONTA IMOBILIZADO : 42.4.2 - Equipamento de Transporte - Obras

Data de Emissão : 2016/04/26

Classificador Geral		Patrimônio Inicial		Acréscimos Patrimoniais		Diminuições Patrimoniais		Patrimônio Final		Variação Patrimonial							
Cl. Tipo Bem	Designação	Bruto	Líquido	Aquisições	Reavaliações e outras alterações	Grandes reparações ou melhorias	Total	Abates	Desvalorizações	Amortizações							
										Do exercício	Acumuladas	Bruto	Líquido				
(1)	(2)	(3)	(4)	(5)	(6)	(7)	(8=5+6+7)	(9)	(10)	(11)	(12)	(13=9+10+11)	(14=3+8-9-10)	(15=14-12)	(16=14-3)	(17=15-4)	
202 01	GASÓLEO, LIGEIRO DE PASSAGEIROS, ATÉ 1500 DE CILINDRADA	15.949,45									15.949,45						
202 03	GASÓLEO, DE CARGA, MAIS DE 3000	18.755,54	535,91							535,91						-535,91	
202 04	GASÓLEO, PESADOS DE PASSAGEIROS, MAIS DE 3000	212.041,20	69.534,67							27.762,96						-24.866,94	
202 05	GASÓLEO, TODO-O-TERRENO, DE 2001 ATÉ 3000	27.763,02								651,39						651,39	
	Total .....	274.509,21	70.070,58							28.950,26						278.056,72	-25.402,75

ENTIDADE  
MRB

MAPA SÍNTESE DOS BENS INVENTARIADOS

Ano : 2015  
Página: 11

CONTA IMOBILIZADO : 42.4.3 - Equipamento de Transporte - Outros

Data de Emissão : 2016/04/26

Classificador Geral		Patrimônio Inicial		Acréscimos Patrimoniais		Diminuições Patrimoniais		Patrimônio Final		Variação Patrimonial							
Cl. Tipo Bem	Designação	Bruto	Líquido	Aquisições	Reavaliações e outras alterações	Grandes reparações ou melhorias	Total	Abates	Desvalorizações	Amortizações							
										Do exercício	Acumuladas	Bruto	Líquido				
(1)	(2)	(3)	(4)	(5)	(6)	(7)	(8=5+6+7)	(9)	(10)	(11)	(12)	(13=9+10+11)	(14=3+8-9-10)	(15=14-12)	(16=14-3)	(17=15-4)	
108 01	EQUIPAMENTO DE TRANSPORTE (EXCETU VEÍCULOS AUTOMÓVEIS), MATERIAL ROLANTE OU DE TRANSPORTE, OUTRO MATERIAL E EQUIPAMENTO DE TRANSPORTES	25.552,42	739,80								377,30					-377,30	
202 01	GASÓLEO, LIGEIRO DE PASSAGEIROS, ATÉ 1500 DE CILINDRADA	25.716,84	13.501,32							3.857,50						-3.857,50	
202 01	GASÓLEO, LIGEIRO DE PASSAGEIROS, MAIS DE 1500 ATÉ 2000	60.883,28	6.489,57							6.559,60						-6.489,57	
202 01	GASÓLEO, LIGEIRO DE PASSAGEIROS, DE 2001 ATÉ 3000	24.933,91									24.933,91					-1.706,86	
202 02	GASÓLEO MISTOS, MAIS DE 1500 ATÉ 2000	2.493,99									2.493,99						
202 02	GASÓLEO MISTOS, DE 2001 ATÉ 3000	3.242,19									3.242,19						
202 03	GASÓLEO, DE CARGA, ATÉ 1500 DE CILINDRADA	11.379,04	5.974,00							1.706,86							
202 03	GASÓLEO, DE CARGA, MAIS DE 1500 ATÉ 2000	22.904,80									22.904,80						
202 03	GASÓLEO DE CARGA, DE 2001 ATÉ 3000	28.288,13	4.622,10							1.088,10						-1.088,10	
202 03	GASÓLEO, DE CARGA, MAIS DE 3000	69.588,04									28.679,71					-40.708,33	
202 04	GASÓLEO, PESADOS DE PASSAGEIROS, MAIS DE 3000	111.059,71	45.312,38							11.994,47						-11.994,47	
	Total .....	385.842,35	76.639,17							25.583,83						-67.284,06	-25.513,90

ENTIDADE  
MRB

MAPA SÍNTESE DOS BENS INVENTARIADOS

Ano : 2015  
Página: 11

CONTA IMOBILIZADO : 42.5 - Ferramentas e utensílios

Data de Emissão : 2016/04/26

Classificador Geral		Patrimônio Inicial		Acréscimos Patrimoniais		Diminuições Patrimoniais		Patrimônio Final		Variação Patrimonial						
Cl. Tipo Bem	Designação	Bruto	Líquido	Aquisições	Reavaliações e outras alterações	Grandes reparações ou melhorias	Total	Abates	Desvalorizações	Amortizações						
										Do exercício	Acumuladas	Bruto	Líquido			
(1)	(2)	(3)	(4)	(5)	(6)	(7)	(8=5+6+7)	(9)	(10)	(11)	(12)	(13=9+10+11)	(14=3+8-9-10)	(15=14-12)	(16=14-3)	(17=15-4)
101 02	EQUIPAMENTO INFORMÁTICO, SOFTWARE, SOFTWARE DE APLICAÇÃO	5.643,66									5.643,66					
	Total .....	5.643,66									5.643,66					



ENTIDADE  
MRB

Data de Emissão : 2016/04/26

MAPA SÍNTESE DOS BENS INVENTARIADOS

Ano : 2015  
Página: 12

CONTA IMOBILIZADO : 42.5 - Ferramentas e utensílios

Cl.	Tipo Bem	Classificador Geral		Patrimônio inicial		Acréscimos Patrimoniais			Diminuições Patrimoniais			Patrimônio Final			Variação Patrimonial			
		Designação		Bruto (3)	Líquido (4)	Aquisições e outras alterações (5)	Reavaliações e outras alterações (6)	Grandes reparações ou melhorias (7)	Total (8-5+6+7)	Abates (9)	Desvalorizações (10)	Amortizações		Bruto (14=3+8-9-10)	Líquido (15=14-3)	Bruta (16=14-3)	Líquida (17=15-4)	
		(11)	(12)									Do exercício (11)	Acumuladas (12)					Total (13=9-10+11)
104	03	01	EQUIPAMENTO PARA INVESTIGACAO, DE MEDIDA E DE UTILIZACAO TEC, EQUIPAMENTO DE MEDIDA DO FLUIDO LIQUIDOS/GASES DO NOV. MECANI, AEROMETRO	620,14									620,14					
104	03	04	EQUIPAMENTO PARA INVESTIGACAO, DE MEDIDA E DE UTILIZACAO TEC, EQUIPAMENTO DE MEDIDA DO FLUIDO LIQUIDOS/GASES DO NOV. MECANI, GERADORES	76.078,41									76.078,41					
104	03	07	EQUIPAMENTO PARA INVESTIGACAO, DE MEDIDA E DE UTILIZACAO TEC, EQUIPAMENTO DE MEDIDA DO FLUIDO LIQUIDOS/GASES DO NOV. MECANI, GERADORES	1.076,37									1.076,37					
105	06	19	EQUIPAMENTO E MATERIAL PARA SERVICOS DE SAUDE, EQUIPAMENTO E MATERIAL PARA SERVICOS DE HOTELARIA, ASPIRADORES	319,90									319,90				255,92	
107	01	13	EQUIPAMENTO DE CONFORTO, HIGIENE E DE UTILIZACAO COMUM, MOBILIARIO E EQUIPAMENTO COM/EXCLUI MOBILIARIO DE ESCRI., ESCADAS/ESCADOTES	41,69	5,19								41,69				-5,19	
107	06	99	EQUIPAMENTO DE CONFORTO, HIGIENE E DE UTILIZACAO COMUM, EQUIPAMENTO DE COZINHA, OUTRO MATERIAL, APARELHOS E UTENSILIOS DE USO ESPECIFICO	234,70									234,70					
107	08	99	EQUIPAMENTO DE CONFORTO, HIGIENE E DE UTILIZACAO COMUM, EQUIPAMENTO DE LIMPEZA, OUTROS APARELHOS E UTENSILIOS DE USO ESPECIFICO	617,31	105,79								617,31				-105,79	
109	01	07	EQUIPAMENTO PARA AGRICULTURA E JARDINAGEM, MAQUINAS E EQUIPAMENTOS PARA PREPARACAO DO SOLO E COLHEITAS, FOICES	270,41									270,41					
109	01	99	EQUIPAMENTO PARA AGRICULTURA E JARDINAGEM, MAQUINAS E EQUIPAMENTOS PARA PREPARACAO DO SOLO E COLHEITAS, OUTRAS MAQUINAS E EQUIPAMENTO DE USO ESPECIFICO	825,19									825,19					
109	03	01	EQUIPAMENTO PARA AGRICULTURA E JARDINAGEM, UTENSILIOS E FERRAMENTAS PARA JARDINAGEM, ARRANCADORES DE RELVA	922,46									922,46					
109	03	03	EQUIPAMENTO PARA AGRICULTURA E JARDINAGEM, UTENSILIOS E FERRAMENTAS PARA JARDINAGEM, CORTADORES	784,24		683,00							784,24					
109	03	06	EQUIPAMENTO PARA AGRICULTURA E JARDINAGEM, UTENSILIOS E FERRAMENTAS PARA JARDINAGEM, CORTADORES	3.964,28									3.964,28					
110	09	01	FERRAMENTAS DE USO ESPECIFICO EQUIPAMENTO E MATERIAL PARA A INDUSTRIA DE PORCELANA E FAIANÇAS, FERRAMENTAS E UTENSILIOS DE USO ESPECIFICO	189,75									189,75					
110	15	01	EQUIPAMENTO E MATERIAL PARA A INDUSTRIA DE CERAMICA, FERRAMENTAS E UTENSILIOS DE USO ESPECIFICO	1.282,35		1.238,05							1.282,35				1.061,19	
110	15	05	EQUIPAMENTO E MATERIAL PARA A INDUSTRIA DE CERAMICA, FERRAMENTAS E UTENSILIOS DE USO ESPECIFICO	279,30	87,32								279,30				-47,42	
110	15	08	EQUIPAMENTO E MATERIAL PARA A INDUSTRIA DE CERAMICA, FERRAMENTAS E UTENSILIOS DE USO ESPECIFICO	397,04									397,04					
110	15	09	EQUIPAMENTO E MATERIAL PARA A INDUSTRIA DE CERAMICA, FERRAMENTAS E UTENSILIOS DE USO ESPECIFICO	502,32		436,64							502,32				374,27	
110	15	10	EQUIPAMENTO E MATERIAL PARA A INDUSTRIA DE CERAMICA, FERRAMENTAS E UTENSILIOS DE USO ESPECIFICO	11.620,81	1.417,71								11.620,81				-844,12	
Total				105.350,43	1.616,01	2.677,59		2.677,59					105.176,75	1.442,33	108.028,02	2.851,27	2.677,59	1.235,26

ENTIDADE  
NRB

MAPA SÍNTESE DOS BENS INVENTARIADOS

Ano : 2015

Página: 13

CONTA IMOBILIZADO : 42.5

- Ferramentas e utensílios

Data de Emissão : 2016/04/26

Cl.	Tipo	Bem	Designação	Patrimônio Inicial		Acréscimos Patrimoniais				Diminuições Patrimoniais				Patrimônio Final		Variação Patrimonial	
				Bruto	Líquido	Aquisições	Reavaliações e outras alterações	Grandes reparações ou melhorias	Total	Abates	Desvalorizações	Amortizações		Bruto	Líquido	Bruta	Líquida
												Do exercício	Acumuladas				
(1)	(2)	(3)	(4)	(5)	(6)	(7)	(8=5+6+7)	(9)	(10)	(11)	(12)	(13=9+10+11)	(14=3+8-9-10)	(15=14-12)	(16=14-3)	(17=15-4)	
110	16	02	EQUIPAMENTO E MATERIAL PARA A INDÚSTRIA , EQUIPAMENTO PARA TRABALHAR METAIS , EQUIPAMENTO DE SOLDADURA	5.299,88	138,00	238,40				185,68	5.347,56	185,68	5.538,28	190,72	238,40	52,72	
110	16	99	EQUIPAMENTO E MATERIAL PARA A INDÚSTRIA , EQUIPAMENTO PARA TRABALHAR METAIS , OUTRAS MÁQUINAS E APARELHOS DE USO ESPECÍFICO	2.772,31							2.772,31		2.772,31				
110	25	05	EQUIPAMENTO E MATERIAL PARA A INDÚSTRIA , BOMBAS E COMPRESSORES , MOTO-BOMBAS	982,80	302,40					162,00	842,40		982,80	140,40		-162,00	
110	25	99	EQUIPAMENTO E MATERIAL PARA A INDÚSTRIA , BOMBAS E COMPRESSORES , OUTROS	342,40							342,40		342,40				
111	01	01	EQUIPAMENTO DE OFICINA, FERRAMENTAS E UTENSÍLIOS , MOBILIÁRIO DE OFICINA , BANCADAS	63,90							63,90		63,90				
111	01	99	EQUIPAMENTO DE OFICINA, FERRAMENTAS E UTENSÍLIOS , MOBILIÁRIO DE OFICINA / OUTRO MOBILIÁRIO DE USO ESPECÍFICO / EQUIPAMENTO DE OFICINA, FERRAMENTAS E UTENSÍLIOS , FERRAMENTAS E	434,06							434,06		434,06				
111	02	01	EQUIPAMENTO DE OFICINA, FERRAMENTAS E UTENSÍLIOS , FERRAMENTAS E	10.507,41							10.507,41		10.507,41				
111	02	02	EQUIPAMENTO DE OFICINA, FERRAMENTAS E UTENSÍLIOS , FERRAMENTAS E	1.384,17		993,79				198,76	1.582,93		2.377,96	795,03	993,79	795,03	
111	02	03	MÁQUINAS-FERRAMENTAS , MÁQUINAS-FERRAMENTAS LIGEIROS	8.820,84							8.820,84		8.820,84				
111	02	99	EQUIPAMENTO DE OFICINA, FERRAMENTAS E UTENSÍLIOS , FERRAMENTAS E	12.035,49	635,92					211,97	11.611,54		12.035,49	423,95		-211,97	
111	03	05	EQUIPAMENTO DE OFICINA, FERRAMENTAS E UTENSÍLIOS OFICINAIS	202,35							202,35		202,35				
111	03	07	MEDIDA(CALIBRADORES/VERIF., FERR./ESP., PRECIS.) , FERRAMENTAS PARA MEDIÇÃO	47.693,50							47.693,50		47.693,50				
112	02	99	SEGURANÇA E SAVAMENTO(EXCLUSI EQUIP. MARÍTIMO), OUTRO EQUIPAMENTO DE UTILIZAÇÃO ESPECÍFICA	631,79							631,79		631,79				
118	07	03	OUTROS BENS , MÁQUINAS , APARELHOS E FERRAMENTAS , FERRAMENTAS E UTENSÍLIOS	3.135,12							3.135,12		3.135,12				
118	07	99	OUTROS BENS , MÁQUINAS , APARELHOS E FERRAMENTAS , MÁQUINAS E APARELHOS NÃO ESPECÍFICOS	116,03							116,03		116,03				
Total				199.772,48	2.692,33	3.909,78				2.200,74	199.280,89		203.682,26	4.401,37	3.909,78	1.705,04	







ENTIDADE  
MRE

Data de Emissão : 2016/04/26

MAPA SÍNTESE DOS BENS INVENTARIADOS

CONTA IMOBILIZADO : 42.9.1 - Livros

Ano : 2015  
Página: 17

Classificador Geral		Patrimônio inicial		Acréscimos Patrimoniais		Diminuições Patrimoniais		Patrimônio Final		Variação Patrimonial						
Cl. Tipo Bem	Designação	Bruto	Líquido	Aquisições	Reavaliações e outras alterações	Grandes reparações ou melhorias	Total	Abates	Desvalorizações	Amortizações		Bruto	Líquido	Bruta	Líquida	
										Do exercício	Acumuladas					Total
(1)	(2)	(3)	(4)	(5)	(6)	(7)	(8=5+6+7)	(9)	(10)	(11)	(12)	(13=8+10+11)	(14=13-9)	(15=14-12)	(16=14-3)	(17=15-4)
106 05	EQUIPAMENTO E MATERIAL RECREATIVO, DESPORTIVO, EDUCACAO, CULTU , LIVROS, PUBLICACOES 3 DOCUMENTOS , ENCICLOPEDIAS	9.142,55	9.142,55									9.142,55	9.142,55			
106 05	EQUIPAMENTO E MATERIAL RECREATIVO, DESPORTIVO, EDUCACAO, CULTU , LIVROS, PUBLICACOES 3 DOCUMENTOS , LIVROS	13.339,46	13.339,46	901,60			901,60					14.241,06	14.241,06		901,60	901,60
	Total .....	22.482,01	22.482,01	901,60			901,60					23.383,61	23.383,61		901,60	901,60

ENTIDADE  
MRE

Data de Emissão : 2016/04/26

MAPA SÍNTESE DOS BENS INVENTARIADOS

CONTA IMOBILIZADO : 42.9.2 - Sinalectica

Ano : 2015  
Página: 17

Classificador Geral		Patrimônio inicial		Acréscimos Patrimoniais		Diminuições Patrimoniais		Patrimônio Final		Variação Patrimonial						
Cl. Tipo Bem	Designação	Bruto	Líquido	Aquisições	Reavaliações e outras alterações	Grandes reparações ou melhorias	Total	Abates	Desvalorizações	Amortizações		Bruto	Líquido	Bruta	Líquida	
										Do exercício	Acumuladas					Total
(1)	(2)	(3)	(4)	(5)	(6)	(7)	(8=5+6+7)	(9)	(10)	(11)	(12)	(13=8+10+11)	(14=13-9)	(15=14-12)	(16=14-3)	(17=15-4)
112 03	EQUIPAMENTO SINALIZACAO, ALARME, INCENDIOS E SEGURANCA. , SISTEMAS DE SINALIZACAO DE ALARME , DISPOSITIVOS DE SINALIZACAO	17.399,28	17.399,28									17.399,28	17.399,28			
112 03	EQUIPAMENTO SINALIZACAO, ALARME, INCENDIOS E SEGURANCA. , SISTEMAS DE SINALIZACAO DE ALARME , OUTRO EQUIPAMENTO DE USO ESPECIFICO	3.357,26	3.357,26									3.357,26	3.357,26			
	Total .....	20.756,54	20.756,54				20.756,54					20.756,54	20.756,54			

ENTIDADE  
MRE

Data de Emissão : 2016/04/26

MAPA SÍNTESE DOS BENS INVENTARIADOS

CONTA IMOBILIZADO : 42.9.3 - Contador de Agua

Ano : 2015  
Página: 17

Classificador Geral		Patrimônio inicial		Acréscimos Patrimoniais		Diminuições Patrimoniais		Patrimônio Final		Variação Patrimonial						
Cl. Tipo Bem	Designação	Bruto	Líquido	Aquisições	Reavaliações e outras alterações	Grandes reparações ou melhorias	Total	Abates	Desvalorizações	Amortizações		Bruto	Líquido	Bruta	Líquida	
										Do exercício	Acumuladas					Total
(1)	(2)	(3)	(4)	(5)	(6)	(7)	(8=5+6+7)	(9)	(10)	(11)	(12)	(13=8+10+11)	(14=13-9)	(15=14-12)	(16=14-3)	(17=15-4)
104 03	EQUIPAMENTO PARA INVESTIGACAO, DE MEDIDA E DE UTILIZACAO TEC , EQUIPAMENTO DE MEDIDA DO FLUXO LIQUIDOS/GASES DO MOV. MECANI , FLUXOMETRO	88.533,00	88.533,00									88.533,00	88.533,00			
	Total .....	88.533,00	88.533,00				88.533,00					88.533,00	88.533,00			



CONTA IMOBILIZADO : 42.9.9

- Outros

Data de Emissão : 2016/04/26

Classificador Geral		Patrimônio Inicial		Acréscimos Patrimoniais			Diminuições Patrimoniais			Patrimônio Final		Variação Patrimonial	
Cl. Tipo Bem	Designação	(1)	(2)	Acrescimos Patrimoniais			Desvalorizações Do exercício (11)	Amortizações Acumuladas (12)	Total (13=9+10+11)	Bruto (14=3+8-9-10)	Líquido (15=14-12)	Bruta (16=14-3)	Líquida (17=15-4)
				Aquisições (45)	Reavaliações e outras alterações (6)	Grandes reparações ou beneficiários (7)							
107 01 99	EQUIPAMENTO DE CONFORTO, HIGIENE E DE UTILIZAÇÃO COMUM, MOBILIÁRIO E EQUIPAMENTO COMPLEMENTAR (EXCETO MOBILIÁRIO DE ESCRITÓRIO), OUTRO MOBILIÁRIO E EQUIPAMENTO DE CONFORTO, HIGIENE E DE UTILIZAÇÃO COMUM, ARTIGOS E UTENSÍLIOS DE DECORAÇÃO E CONFORTO, OUTROS ARTIGOS E UTENSÍLIOS	28.157,36	8.166,36				3.379,20	23.370,20	3.379,20	28.157,36	4.787,16		-3.379,20
107 02 99	EQUIPAMENTO DE CONFORTO, HIGIENE E DE UTILIZAÇÃO COMUM, EQUIPAMENTO E DISPOSITIVOS DE ILUMINAÇÃO (INCLUI DISPOSITIVOS DE ILUMINAÇÃO NÃO ELÉTRICA)	3.339,74						3.339,74		3.339,74			
107 03 01	EQUIPAMENTO DE CONFORTO, HIGIENE E DE UTILIZAÇÃO COMUM, EQUIPAMENTO E DISPOSITIVOS DE ILUMINAÇÃO (INCLUI DISPOSITIVOS DE ILUMINAÇÃO NÃO ELÉTRICA)	396,26						396,26		396,26			
107 03 03	EQUIPAMENTO DE CONFORTO, HIGIENE E DE UTILIZAÇÃO COMUM, EQUIPAMENTO E DISPOSITIVOS DE ILUMINAÇÃO (INCLUI DISPOSITIVOS DE ILUMINAÇÃO NÃO ELÉTRICA)	268,26						268,26		268,26			
107 04 01	EQUIPAMENTO DE CONFORTO, HIGIENE E DE UTILIZAÇÃO COMUM, EQUIP. DE AR CONDICIONADO E DE CIRCULAÇÃO DE AR, APARELHOS DE AR CONDICIONADO	1.920,90	563,02				322,91	1.680,79	322,91	1.920,90	240,11		-322,91
107 04 15	EQUIPAMENTO DE CONFORTO, HIGIENE E DE UTILIZAÇÃO COMUM, EQUIP. DE AR CONDICIONADO E DE CIRCULAÇÃO DE AR, VENTILADORES	95,67						95,67		95,67			
107 06 02	EQUIPAMENTO DE CONFORTO, HIGIENE E DE UTILIZAÇÃO COMUM, EQUIPAMENTO DE REFRIGERAÇÃO	2.502,60	181,06				181,06	2.502,60	181,06	2.502,60			-181,06
107 06 03	EQUIPAMENTO DE CONFORTO, HIGIENE E DE UTILIZAÇÃO COMUM, EQUIPAMENTO DE COZINHA, EQUIPAMENTO PARA PREPARAÇÃO E FORNECIMENTO DE ALIMENTOS	469,20						469,20		469,20			
107 06 04	EQUIPAMENTO DE CONFORTO, HIGIENE E DE UTILIZAÇÃO COMUM, EQUIPAMENTO DE COZINHA, MÁQUINAS E APARELHOS DE COZINHA	311,75						311,75		311,75			
107 06 06	EQUIPAMENTO DE CONFORTO, HIGIENE E DE UTILIZAÇÃO COMUM, EQUIPAMENTO DE COZINHA, TALHERES E UTENSÍLIOS DE COZINHA	864,44						864,44		864,44			
107 06 99	EQUIPAMENTO DE CONFORTO, HIGIENE E DE UTILIZAÇÃO COMUM, EQUIPAMENTO DE COZINHA, OUTRO MATERIAL, APARELHOS E UTENSÍLIOS DE USO ESPECÍFICO	736,70						736,70		736,70			
109 01 07	EQUIPAMENTO PARA AGRICULTURA E JARDINAGEM, MÁQUINAS E EQUIPAMENTOS PARA PREPARAÇÃO DO SOLO E COLHEITAS, FOICES			392,00			49,00	49,00	392,00	392,00	343,00	392,00	343,00
109 03 01	EQUIPAMENTO PARA AGRICULTURA E JARDINAGEM, UTENSÍLIOS E FERRAMENTAS PARA JARDINAGEM, ABRIGAMENTOS DE BELVA	199,46						199,46		199,46			
109 03 03	EQUIPAMENTO PARA AGRICULTURA E JARDINAGEM, UTENSÍLIOS E FERRAMENTAS PARA JARDINAGEM, CORRIDORES	2.651,88	349,27				334,60	2.637,21	334,60	3.331,87	694,66	679,99	345,39
109 03 99	EQUIPAMENTO PARA AGRICULTURA E JARDINAGEM, UTENSÍLIOS E FERRAMENTAS PARA JARDINAGEM, OUTROS	17.921,69					112,14	18.033,83	112,14	18.818,69	784,86	897,00	784,86
110 04 13	EQUIPAMENTO E MATERIAL PARA A INDÚSTRIA, CONSTRUÇÃO DE PRE-FABRICADOS E EQUIPAMENTO PARA CONST.CIVIL	3.567,75						3.567,75		3.567,75			
112 01 03	FERRAMENTAS E UTENSÍLIOS INDIVIDUAIS, EQUIPAMENTO SINALIZAÇÃO, ALARME, INCÊNDIOS E SEGURANÇA, EQUIPAMENTO DE COMBATE A INCÊNDIOS, EXTINTORES	112,23						112,23		112,23			
<b>Total</b>		170.882,07	36.720,65	7.371,79			10.612,86	144.774,28	10.612,86	178.253,86	33.479,58	7.371,79	-3.241,07



ENTIDADE  
NRB

MAPA SÍNTESE DOS BENS INVENTARIADOS

Ano : 2015  
Página: 20

CONTA IMOBILIZADO : 42.9.9

- Outros

Data de Emissão : 2016/04/26

Classificador Geral		Patrimônio Inicial		Acréscimos Patrimoniais			Diminuições Patrimoniais			Patrimônio Final		Variação Patrimonial									
Cl. Bem	Tipo Bem	Designação	(1)	(2)	(3)	(4)	(5)	(6)	(7)	(8=5+6+7)	(9)	(10)	(11)	(12)	Total (13=9+10+11)	(14=3+8-9-10)	(15=14-12)	(16=14-3)	Líquida (17=15-4)		
																				Bruto	Líquido
112	01	EQUIPAMENTO SINALIZAÇÃO, ALARME, INCENDIOS E SEGURANCA. , EQUIPAMENTO DE COMBATE A INCENDIOS , OUTRO EQUIPAMENTO DE UTILIZACAO ESPECIFICA	399,04											399,04							
112	03	EQUIPAMENTO SINALIZACAO, ALARME, INCENDIOS E SEGURANCA. , SISTEMAS DE SINALIZACAO DE ALARME , DISPOSITIVOS DE SINALIZACAO	4.339,90											4.339,90							
112	03	EQUIPAMENTO SINALIZACAO, ALARME, INCENDIOS E SEGURANCA. , SISTEMAS DE SINALIZACAO DE ALARME , DISPOSITIVOS DE SINALIZACAO	1.838,56											1.838,56							
112	04	EQUIPAMENTO SINALIZACAO, ALARME, INCENDIOS E SEGURANCA. , SISTEMAS DE SINALIZACAO DE ALARME , OUTRO EQUIPAMENTO DE USO ESPECIFICO	4.270,00											854,00							
117	01	MANTENIMENTO DE USO ESPECIFICO , OUTRO EQUIPAMENTO DE USO ESPECIFICO , ABASTECIMENTO PUBLICO E AGUAS RESIDUAIS	30.308,95		5.904,36								5.904,36	30.308,95							
117	05	ABASTECIMENTO PUBLICO E AGUAS RESIDUAIS , EQUIPAMENTO DE VALORIZACAO MULTIMATERIAL , CONTEINIDORES	77.752,08		18.456,07								2.780,55	62.076,56							
117	05	ABASTECIMENTO PUBLICO E AGUAS RESIDUAIS , EQUIPAMENTO DE VALORIZACAO MULTIMATERIAL , EQUIPAMENTO DE	1.486,42											1.486,42							
117	05	TRANSPORTE E RECOLHA ABASTECIMENTO PUBLICO E AGUAS RESIDUAIS , EQUIPAMENTO DE VALORIZACAO MULTIMATERIAL , OUTRO EQUIPAMENTO DE USO ESPECIFICO	35.809,56											35.809,56							
118	03	OUTROS BENS , ARTIGOS FUNERARIOS , OUTROS ARTIGOS FUNERARIOS DE USO ESPECIFICOS	167,70											167,70							
118	04	OUTROS BENS , HERALDICA E HONORIFICA , BANDEIRAS, GUIÇOS, GALHARDETES, FLAMULAS E ESTANDARTES	4.300,78		210,66									4.300,78							
118	04	OUTROS BENS , HERALDICA E HONORIFICA , OUTROS	139,66											139,66							
118	05	OUTROS BENS , EQUIPAMENTO PUBLICITARIO , OUTRO EQUIPAMENTO DE USO ESPECIFICO	21.787,49											21.787,49							
118	07	OUTROS BENS , MAQUINAS, APARELHOS E FERRAMENTAS, MAQUINAS E APARELHOS NAO ESPECIFICADOS	97.176,00		18.738,38									92.226,00							
118	08	OUTROS BENS , ELEMENTOS DIVERSOS , FILMES, DISCOS, CASSETTES	16.759,61											16.759,61							
118	08	OUTROS BENS, ELEMENTOS DIVERSOS , MOLDES, MATRIZES, FUNDOS E COFRES	2.283,36											2.283,36							
Total			465.431,18		80.030,12		11.641,79						34.150,81	419.551,87				11.641,79	57.521,10	11.641,79	-22.509,02

ENTIDADE

MRB

PARA SÍNTESE DOS BENS INVENTARIADOS

Ano : 2015

Página: 1

CONTA MOBILIZADO : 43.2 - Despesas de investigação e de desenvolvimento

Data de Emissão : 2016/04/26

Cl.	Tipo Bem	Designação	Patrimônio inicial		Acréscimos Patrimoniais				Diminuições Patrimoniais			Patrimônio Final			Variação Patrimonial			
			Bruto	Líquido	Aquisições	Reavaliações e outras alterações	Grandes reparações ou melhorias	Total	Abates	Desvalorizações	Amortizações		Bruto	Líquido	Bruta	Líquida		
											Do exercício	Acumuladas					Total	
(1)		(2)	(3)	(4)	(5)	(6)	(7)	(8=5+6+7)	(9)	(10)	(11)	(12)	(13=9+10+11)	(14=3+8-9-10)	(15=14-12)	(16=14-3)	(17=15-4)	
001	01	IMOBILIZACAO INCORPORA DO, IMOBILIZACAO INCORPORA DO, OUTRAS			57.148,22			57.148,22			11.429,64	11.429,64	11.429,64	57.148,22	45.718,58	57.148,22	57.148,22	45.718,58
		Total			57.148,22			57.148,22			11.429,64	11.429,64	11.429,64	57.148,22	45.718,58	57.148,22	57.148,22	45.718,58

ENTIDADE  
MRB

Data de Emissão : 2016/04/26

MAPA SÍNTESE DOS BENS INVENTARIADOS

CONTA IMOBILIZADO : 45.1 - Terrenos e Recursos naturais

Ano : 2015

Página : 1

Cl. Tipo Bem	Designacao	Patrimonio inicial		Acréscimos Patrimoniais			Diminuições Patrimoniais			Patrimonio Final			Variação Patrimonial			
		Bruto	Líquido	Aquisições	Reavaliações e outras alterações	Grandes reparações ou Beneficiações	Total	Abates	Desvalorizações	Amortizações		Bruto	Líquido	Bruta	Líquida	
										Do exercício	Acumuladas					Total
(1)	(2)	(3)	(4)	(5)	(6)	(7)	(8=5+6+7)	(9)	(10)	(11)	(12)	(13=9+10+11)	(14=3+8-9-10)	(15=14-12)	(16=14-3)	(17=15-4)
401 07	IMOVEIS URBANOS COM FINALIDADE OPERATIVA (DOMINIO PUBLICO), TERRENOS SITUADOS DENTRO DO PERIMETRO URBANO, ZONA VERDE OU DE LAZER	608.090,00	608.090,00									608.090,00		608.090,00		
401 07	IMOVEIS URBANOS COM FINALIDADE OPERATIVA (DOMINIO PUBLICO), TERRENOS SITUADOS DENTRO DO PERIMETRO URBANO, OUTROS TERRENOS	48554376,65	48554376,65									48.554.376,65		48.554.376,65		
	Total	49.162.466,65	49.162.466,65									49.162.466,65		49.162.466,65		

ENTIDADE  
MRB

Data de Emissão : 2016/04/26

MAPA SÍNTESE DOS BENS INVENTARIADOS

CONTA IMOBILIZADO : 45.3.4 - Parques e Jardins

Ano : 2015

Página : 1

Cl. Tipo Bem	Designacao	Patrimonio inicial		Acréscimos Patrimoniais			Diminuições Patrimoniais			Patrimonio Final			Variação Patrimonial			
		Bruto	Líquido	Aquisições	Reavaliações e outras alterações	Grandes reparações ou Beneficiações	Total	Abates	Desvalorizações	Amortizações		Bruto	Líquido	Bruta	Líquida	
										Do exercício	Acumuladas					Total
(1)	(2)	(3)	(4)	(5)	(6)	(7)	(8=5+6+7)	(9)	(10)	(11)	(12)	(13=9+10+11)	(14=3+8-9-10)	(15=14-12)	(16=14-3)	(17=15-4)
401 04	IMOVEIS URBANOS COM FINALIDADE OPERATIVA (DOMINIO PUBLICO), CONSTRUÇÕES DIVERSAS , PARQUES DE VIATURAS	1.913.294,29	1.052.311,86		886,07		886,07			1.053.197,93	1.914.180,36	1.053.197,93	1.914.180,36		886,07	-1052311,86
401 04	IMOVEIS URBANOS COM FINALIDADE OPERATIVA (DOMINIO PUBLICO), CONSTRUÇÕES DIVERSAS , OUTRAS CONSTRUÇÕES	429.597,14	361.818,21							5.778,03	73.556,96	5.778,03	429.597,14		356.040,18	-5.778,03
	Total	2.342.891,43	1.414.130,07		886,07		886,07			1.058.975,96	1.987.737,32	1.058.975,96	2.343.777,50		356.040,18	886,07 -1.058.089,89

ENTIDADE  
MRB

Data de Emissão : 2016/04/26

MAPA SÍNTESE DOS BENS INVENTARIADOS

CONTA IMOBILIZADO : 45.3.7.1 - IFADAP/PDAR

Ano : 2015

Página : 1

Cl. Tipo Bem	Designacao	Patrimonio inicial		Acréscimos Patrimoniais			Diminuições Patrimoniais			Patrimonio Final			Variação Patrimonial			
		Bruto	Líquido	Aquisições	Reavaliações e outras alterações	Grandes reparações ou Beneficiações	Total	Abates	Desvalorizações	Amortizações		Bruto	Líquido	Bruta	Líquida	
										Do exercício	Acumuladas					Total
(1)	(2)	(3)	(4)	(5)	(6)	(7)	(8=5+6+7)	(9)	(10)	(11)	(12)	(13=9+10+11)	(14=3+8-9-10)	(15=14-12)	(16=14-3)	(17=15-4)
401 04	IMOVEIS URBANOS COM FINALIDADE OPERATIVA (DOMINIO PUBLICO), CONSTRUÇÕES DIVERSAS , OUTRAS CONSTRUÇÕES	127.548,63	44.642,03							6.377,43	89.284,03	6.377,43	127.548,63		36.264,60	-6.377,43
401 05	IMOVEIS URBANOS COM FINALIDADE OPERATIVA (DOMINIO PUBLICO), INFRA-ESTRUTURAS , RODOVIARIAS	1.442.190,34	580.069,71							57.109,52	619.230,15	57.109,52	1.442.190,34		522.960,19	-57.109,52
	Total	1.269.738,97	624.711,74							63.486,95	708.514,18	63.486,95	1.269.738,97		561.224,79	-63.486,95

ENTIDADE  
MRE

Data de Emissão : 2016/04/26

MAPA SÍNTESE DOS BENS INVENTARIADOS

CONTA IMOBILIZADO : 45.3.7.3 - Contrato Programa

Ano : 2015

Página: 2

Cl. Tipo Bem	Designação	Patrimônio inicial		Acréscimos Patrimoniais			Diminuições Patrimoniais			Patrimônio Final			Variação Patrimonial			
		Bruto	Líquido	Aquisições	Reavaliações e outras alterações	Grandes reparações ou beneficiações	Total	Abates	Desvalorizações	Amortizações		Bruto	Líquido	Bruta	Líquida	
										Do exercício	Acumuladas					Total
(1)	(2)	(3)	(4)	(5)	(6)	(7)	(8=5+6+7)	(9)	(10)	(11)	(12)	(13=9+10+11)	(14=3+8-9-10)	(15=14-12)	(16=14-3)	(17=15-4)
401 04	IMOVEIS URBANOS COM FINALIDADE OPERATIVA (DOMINIO PUBLICO), CONSTRUÇÕES DIVERSAS , OUTRAS CONSTRUÇÕES	34.632,29	12.121,30							1.731,61	24.242,60	1.731,61	34.632,29	10.389,69	-1.731,61	
401 05	IMOVEIS URBANOS COM FINALIDADE OPERATIVA (DOMINIO PUBLICO), INFRA-ESTRUTURAS , RODOVIARIAS	1.721.320,53	1.023.947,25							86.441,27	783.814,55	86.441,27	1.721.320,53	937.505,98	-86.441,27	
	Total .....	1.755.952,02	1.036.068,55							88.172,88	808.057,15	88.172,88	1.755.952,02	947.895,67	-88.172,88	

ENTIDADE  
MRE

Data de Emissão : 2016/04/26

MAPA SÍNTESE DOS BENS INVENTARIADOS

CONTA IMOBILIZADO : 45.3.7.5 - FEDER

Ano : 2015

Página: 2

Cl. Tipo Bem	Designação	Patrimônio inicial		Acréscimos Patrimoniais			Diminuições Patrimoniais			Patrimônio Final			Variação Patrimonial			
		Bruto	Líquido	Aquisições	Reavaliações e outras alterações	Grandes reparações ou beneficiações	Total	Abates	Desvalorizações	Amortizações		Bruto	Líquido	Bruta	Líquida	
										Do exercício	Acumuladas					Total
(1)	(2)	(3)	(4)	(5)	(6)	(7)	(8=5+6+7)	(9)	(10)	(11)	(12)	(13=9+10+11)	(14=3+8-9-10)	(15=14-12)	(16=14-3)	(17=15-4)
401 05	IMOVEIS URBANOS COM FINALIDADE OPERATIVA (DOMINIO PUBLICO), INFRA-ESTRUTURAS , RODOVIARIAS	599.308,87									599.308,87	599.308,87	599.308,87			
	Total .....	599.308,87									599.308,87	599.308,87	599.308,87			

ENTIDADE  
MRE

Data de Emissão : 2016/04/26

MAPA SÍNTESE DOS BENS INVENTARIADOS

CONTA IMOBILIZADO : 45.3.7.6.1 - Serra de Agua

Ano : 2015

Página: 2

Cl. Tipo Bem	Designação	Patrimônio inicial		Acréscimos Patrimoniais			Diminuições Patrimoniais			Patrimônio Final			Variação Patrimonial			
		Bruto	Líquido	Aquisições	Reavaliações e outras alterações	Grandes reparações ou beneficiações	Total	Abates	Desvalorizações	Amortizações		Bruto	Líquido	Bruta	Líquida	
										Do exercício	Acumuladas					Total
(1)	(2)	(3)	(4)	(5)	(6)	(7)	(8=5+6+7)	(9)	(10)	(11)	(12)	(13=9+10+11)	(14=3+8-9-10)	(15=14-12)	(16=14-3)	(17=15-4)
401 05	IMOVEIS URBANOS COM FINALIDADE OPERATIVA (DOMINIO PUBLICO), INFRA-ESTRUTURAS , OUTRAS INFRA-ESTRUTURAS	1.336.742,01	868.882,31							66.837,10	534.696,80	66.837,10	1.336.742,01	802.045,21	-66.837,10	
	Total .....	1.336.742,01	868.882,31							66.837,10	534.696,80	66.837,10	1.336.742,01	802.045,21	-66.837,10	

ENTIDADE  
MRB

Data de Emissão : 2016/04/26

MAPA SÍNTESE DOS BENS INVENTARIADOS

CONTA IMOBILIZADO : 45.3.7.6.2 - Tabua - Banda d'Além

Ano : 2015

Página: 3

Classificador Geral		Patrimônio inicial		Acréscimos Patrimoniais			Diminuições Patrimoniais			Patrimônio Final			Variação Patrimonial		
Cl. Tipo Bem	Designação	Patrimônio inicial		Aquisições	Reavaliações e outras alterações	Grandes reparações ou melhorias	Total	Abates	Desvalorizações	Amortizações		Bruto	Líquido	Bruta	Líquida
		Bruto	Líquido							Do exercício	Acumuladas				
(1)	(2)	(3)	(4)	(5)	(6)	(7)	(8=5+6+7)	(9)	(10)	(11)	(12)	(14=3+8-9-10)	(15=14-12)	(16=14-3)	(17=15-4)
401 05	IMOVEIS URBANOS COM FINALIDADE OPERATIVA (DOMINIO PUBLICO), INFRA-ESTRUTURAS, OUTRAS INFRA-ESTRUTURAS	1.719.483,06	1.117.663,99				687.793,22			85.974,15		1.719.483,06	1.031.689,84		-65.974,15
	Total .....	1.719.483,06	1.117.663,99				687.793,22			85.974,15		1.719.483,06	1.031.689,84		-65.974,15

ENTIDADE  
MRB

Data de Emissão : 2016/04/26

MAPA SÍNTESE DOS BENS INVENTARIADOS

CONTA IMOBILIZADO : 45.3.7.6.3 - Sao Paulo - Terreiros

Ano : 2015

Página: 3

Classificador Geral		Patrimônio inicial		Acréscimos Patrimoniais			Diminuições Patrimoniais			Patrimônio Final			Variação Patrimonial		
Cl. Tipo Bem	Designação	Patrimônio inicial		Aquisições	Reavaliações e outras alterações	Grandes reparações ou melhorias	Total	Abates	Desvalorizações	Amortizações		Bruto	Líquido	Bruta	Líquida
		Bruto	Líquido							Do exercício	Acumuladas				
(1)	(2)	(3)	(4)	(5)	(6)	(7)	(8=5+6+7)	(9)	(10)	(11)	(12)	(14=3+8-9-10)	(15=14-12)	(16=14-3)	(17=15-4)
401 05	IMOVEIS URBANOS COM FINALIDADE OPERATIVA (DOMINIO PUBLICO), INFRA-ESTRUTURAS, OUTRAS INFRA-ESTRUTURAS	4.635.535,81	3.013.096,28				1.854.214,32			231.776,79		4.635.535,81	2.781.321,49		-231.776,79
	Total .....	4.635.535,81	3.013.096,28				1.854.214,32			231.776,79		4.635.535,81	2.781.321,49		-231.776,79

ENTIDADE  
MRB

Data de Emissão : 2016/04/26

MAPA SÍNTESE DOS BENS INVENTARIADOS

CONTA IMOBILIZADO : 45.3.7.6.4 - Outras  
Outras

Ano : 2015

Página: 3

Classificador Geral		Patrimônio inicial		Acréscimos Patrimoniais			Diminuições Patrimoniais			Patrimônio Final			Variação Patrimonial		
Cl. Tipo Bem	Designação	Patrimônio inicial		Aquisições	Reavaliações e outras alterações	Grandes reparações ou melhorias	Total	Abates	Desvalorizações	Amortizações		Bruto	Líquido	Bruta	Líquida
		Bruto	Líquido							Do exercício	Acumuladas				
(1)	(2)	(3)	(4)	(5)	(6)	(7)	(8=5+6+7)	(9)	(10)	(11)	(12)	(14=3+8-9-10)	(15=14-12)	(16=14-3)	(17=15-4)
401 05	IMOVEIS URBANOS COM FINALIDADE OPERATIVA (DOMINIO PUBLICO), INFRA-ESTRUTURAS, OUTRAS INFRA-ESTRUTURAS	96.802,00	77.441,60				24.200,50			4.840,10		96.802,00	72.601,50		-4.840,10
401 05	IMOVEIS URBANOS COM FINALIDADE OPERATIVA (DOMINIO PUBLICO), INFRA-ESTRUTURAS, OUTRAS INFRA-ESTRUTURAS	2.934.573,00	1.909.363,28				1.172.083,82			146.874,10		2.934.573,00	1.762.489,18		-146.874,10
	Total .....	3.031.375,00	1.986.804,88				1.196.284,32			151.714,20		3.031.375,00	1.835.090,68		-151.714,20

ENTIDADE  
MRB

Data de Emissão : 2016/04/26

MAPA SÍNTESE DOS BENS INVENTARIADOS

CONTA IMOBILIZADO : 45.3.1.9 - Outras

Ano : 2015

Página: 4

Classificador Geral		Patrimônio Inicial		Acréscimos Patrimoniais			Diminuições Patrimoniais			Patrimônio Final			Variação Patrimonial					
Cl. Tipo Bem	Designação	(1)	(2)	Aquisições		Reavaliações e outras alterações	Grandes reparações ou melhorias	Total	Abates	Desvalorizações	Amortizações		Total	Bruto	Líquido	Bruta	Líquida	
				(3)	(4)						(5)	(6)						(7)
117 02	ABASTECIMENTO PÚBLICO E ÁGUAS RESIDUAIS , EQUIPAMENTO PARA OS SISTEMAS DE DESINFECÇÃO , OUTRO EQUIPAMENTO DE USO ESPECÍFICO		182,80									182,80		182,80				
401 04	IMOVEIS URBANOS COM FINALIDADE OPERATIVA (DOMÍNIO PÚBLICO) , CONSTRUÇÕES DIVERSAS , OUTRAS CONSTRUÇÕES		16776729,59	5.237.067,09	83.034,31			83.034,31			521.983,62	12.061.646,12	521.983,62	16.859.763,90	4.799.117,78	83.034,31	-438.949,31	
401 05	IMOVEIS URBANOS COM FINALIDADE OPERATIVA (DOMÍNIO PÚBLICO) , INFRA-ESTRUTURAS , RODOVIAS		90566892,52	31170349,49	1.304.232,02		806,18	1.305.038,20			2.935.955,98	62.332.459,01	2.935.955,98	91.871.930,72	29.539.431,71	1.305.038,20	-1630917,78	
401 05	IMOVEIS URBANOS COM FINALIDADE OPERATIVA (DOMÍNIO PÚBLICO) , INFRA-ESTRUTURAS , OUTRAS INFRA-ESTRUTURAS		27.739,02	1.679,47	628.716,87			628.716,87			12.714,30	38.773,85	12.714,30	656.455,89	617.682,04	628.716,87	616.002,57	
	<b>Total</b>		107371543,93	36.409.096,05	2.015.983,20		806,18	2.016.789,38			3.470.653,90	74.433.101,78	3.470.653,90	109388333,31	34.955.231,53	2.016.789,38	-1.453.864,52	



# **MAPA CONTROLO ORÇAMENTAL DA RECEITA**

**Ano Económico de 2015**

MAPA DO CONTROLO ORÇAMENTAL DA RECEITA

ANO 2015

ENTIDADE

MRB

-

MUNICIPIO DA RIBEIRA BRAVA

Período: 2015/01/01 a 2015/12/31

PÁG. 1

CLASSIFICAÇÃO ECONÓMICA		PREVISÕES CORRIGIDAS	RECEITAS POR COBRAR NO INÍCIO DO ANO	RECEITAS LIQUIDADAS	LIQUIDAÇÕES ANULADAS	RECEITAS COBRADAS BRUTAS	REEMBOLSOS/RESTITUIÇÕES		RECEITA COBRADA LIQUIDA	RECEITAS POR COBRAR NO FINAL DO ANO	GRAU EXEC. FINAN DAS REC. (12) a
CÓDIGO	DESCRIÇÃO						EMITIDOS	PAGOS			
(1)	(2)	(3)	(4)	(5)	(6)	(7)	(8)	(9)	(10 = 7-9)	(11=4+5-6-7)	(12) a
	RECEITAS CORRENTES	7.533.848,14	105.175,59	6.216.941,74	9.683,67	6.272.291,65	51.320,05	51.320,05	6.220.971,60	40.142,01	82.6
01	IMPOSTOS DIRECTOS	1.063.461,73		1.360.528,89		1.360.528,89	51.320,05	51.320,05	1.309.208,84		123,1
0102	OUTROS	1.063.461,73		1.360.528,89		1.360.528,89	51.320,05	51.320,05	1.309.208,84		123,1
010202	Imp. Municipal S/ Imoveis	690.643,94		880.068,69		880.068,69	8.040,14	8.040,14	872.028,55		126,3
010203	Imposto Unico de Circulação	237.703,28		221.299,61		221.299,61	102,41	102,41	221.197,20		93,1
010204	Imp. Municipal S/ Transaccoes Onerosas de Imoveis	135.114,51		259.160,59		259.160,59	43.177,50	43.177,50	215.983,09		159,9
02	IMPOSTOS INDIRECTOS	24.212,63		10.543,00		10.543,00			10.543,00		43,5
0202	OUTROS	24.212,63		10.543,00		10.543,00			10.543,00		43,5
020206	IMPOSTOS INDIRECTOS ESPECÍFICOS DAS AUTARQUIAS LOC	24.212,63		10.543,00		10.543,00			10.543,00		43,5
02020601	Mercados e Feiras	5,00									
02020602	Loteamento e Obras	5,00									
02020603	Ocupação de Via Pública	5,00									
02020605	Publicidade	5,00									
02020699	Outros	24.192,63		10.543,00		10.543,00			10.543,00		43,6
0202069901	Taxa Municipal de Direitos de Passagem	24.182,13		10.543,00		10.543,00			10.543,00		43,6
0202069902	Taxa de Depósito da Ficha Tecnica de Habitação	10,50									
04	TAXAS, MULTAS E OUTRAS PENALIDADES	191.002,30	40.103,57	127.056,82	4.488,88	162.615,63			162.615,63	55,88	85,1
0401	TAXAS	184.992,67	3.874,72	102.993,31	4.488,88	102.323,27			102.323,27	55,88	55,3
040123	TAXAS ESPECÍFICAS DAS AUTARQUIAS LOCAIS	184.992,67	3.874,72	102.993,31	4.488,88	102.323,27			102.323,27	55,88	55,3
04012301	Mercados e Feiras	445,25		373,52		373,52			373,52		83,9
04012302	Loteamento e Obras	61.369,54	1.580,29	32.636,07	1.570,27	32.603,97			32.603,97	42,12	53,1
04012303	Ocupação de Via Pública	37.295,79	1.841,27	43.207,12	2.393,61	42.654,78			42.654,78		114,4
04012305	Caça, Uso e Porte de Arma	5,00									
04012306	Saneamento (Conservacao)	97,38		178,00		178,00			178,00		182,8
04012399	Outras Taxas Especificas das Autarquias Locais	85.779,71	453,16	26.598,60	525,00	26.513,00			26.513,00	13,76	30,9
0401239901	Taxa de Depósito da Ficha Tecnica de Habitação	219,57		83,20		83,20			83,20		37,9
0401239902	Taxa pela Emissão do Certificado de Registo	5,00		0,38		0,38			0,38		7,6
0401239999	Outras	85.555,14	453,16	26.515,02	525,00	26.429,42			26.429,42	13,76	30,9
0402	MULTAS E OUTRAS PENALIDADES:	6.009,63	36.228,85	24.063,51		60.292,36			60.292,36		1003,3
040201	Juros De Mora	3.396,03		15.820,70		15.820,70			15.820,70		465,9
040202	Juros Compensatórios	2.560,97	36.228,85	757,81		36.986,66			36.986,66		1444,2
040204	COIMAS E PENALIDADES POR CONTRA ORDENAÇÕES	32,63									
040299	Multas E Penalidades Diversas	20,00		7.485,00		7.485,00			7.485,00		37425,0
05	RENDIMENTOS DE PROPRIEDADE	1.000,00		225,65		225,65			225,65		22,6
0502	JUROS - SOCIEDADES FINANCEIRAS	1.000,00		225,65		225,65			225,65		22,6
050201	Bancos E Outras Instituições Financeiras	1.000,00		225,65		225,65			225,65		22,6
06	TRANSFERÊNCIAS CORRENTES	4.217.767,00		4.218.309,34		4.218.309,34			4.218.309,34		100,0
0603	ADMINISTRAÇÃO CENTRAL	4.217.767,00		4.218.309,34		4.218.309,34			4.218.309,34		100,0

(a) (12 = 10 / 3 \* 100)





MAPA DO CONTROLO ORÇAMENTAL DA RECEITA

ANO 2015  
PÁG. 3

ENTIDADE

MRB

MUNICÍPIO DA RIBEIRA BRAVA


Período: 2015/01/01 a 2015/12/31

CLASSIFICAÇÃO ECONÓMICA		PREVISÕES CORRIGIDAS	RECEITAS POR COBRAR NO INÍCIO DO ANO	RECEITAS LIQUIDADAS	LIQUIDAÇÕES ANULADAS	RECEITAS COBRADAS BRUTAS	REEMBOLSOS/RESTITUIÇÕES		RECEITA COBRADA LIQUIDA	RECEITAS POR COBRAR NO FINAL DO ANO	GRAU EXEC. FINAN. DAS REC. (12) a
CÓDIGO	DESCRIÇÃO						EMITIDOS	PAGOS			
(1)	(2)	(3)	(4)	(5)	(6)	(7)	(8)	(9)	(10 = 7-9)	(11=4+5-6-7)	(12) a
11	ACTIVOS FINANCEIROS	1,00									
1110	ALIENAÇÃO DE PARTES SOCIAIS DE EMPRESAS	1,00									
12	PASSIVOS FINANCEIROS	100,00									
1206	EMPRÉSTIMOS A MÉDIO E LONGO PRAZOS	100,00									
120602	Sociedades Financeiras	100,00									
	<b>OUTRAS RECEITAS</b>	<b>390.461,15</b>		<b>372.800,29</b>		<b>372.800,29</b>			<b>372.800,29</b>		<b>95.5</b>
15	REPOSIÇÕES NÃO ABATIDAS NOS PAGAMENTOS	17.660,86									
1501	REPOSIÇÕES NÃO ABATIDAS NOS PAGAMENTOS	17.660,86									
150101	Reposições Não Abatidas Nos Pagamentos	17.660,86									
16	SALDO DA GERÊNCIA ANTERIOR	372.800,29		372.800,29		372.800,29			372.800,29		100.0
1601	SALDO ORÇAMENTAL	372.800,29		372.800,29		372.800,29			372.800,29		100.0
160101	Na Posse Do Serviço	372.800,29		372.800,29		372.800,29			372.800,29		100.0
<b>TOTAL</b>		<b>8.438.828,92</b>	<b>105.175,59</b>	<b>7.133.726,47</b>	<b>9.683,67</b>	<b>7.189.076,38</b>	<b>51.320,05</b>	<b>51.320,05</b>	<b>7.137.756,33</b>	<b>40.142,01</b>	<b>84.6</b>


(a) (12 = 10 / 3 \* 100)

Apresentado por maiores cu  
2 votos contra de PS e 1 absteu do CDS-PP

Em 13 de Abril de 2016



Em 21 de Abril de 2016





# **MAPA CONTROLO ORÇAMENTAL DA DESPESA**

**Ano Económico de 2015**









Em 13 de Abril de 2016

Em 21 de Abril de 2016

Apresentado por maioria com 2 votos  
contra do PS e 1 abstenção do  
CDS-PP.

Re: Al. 1.º





# **FLUXOS DE CAIXA**

**Ano Económico de 2015**

RESUMO DOS FLUXOS DE CAIXA

ENTIDADE

MRB

MUNICIPIO DA RIBEIRA BRAVA

ANO 2015

PAG. 1

Recebimentos			Pagamentos		
Saldo da gerência anterior .....		435.774,40	Despesas orçamentais .....		7.144.585,84
Execução orçamental .....	372.800,29		Correntes .....	4.711.870,82	
Operações de tesouraria ...	62.974,11		Capital .....	2.432.715,02	
Receitas orçamentais .....		6.816.276,09	Operações de tesouraria .....		362.309,51
Correntes .....	6.272.291,65		Saldo para a gerência seguinte ...		79.149,73
Capital .....	543.984,44		Execução orçamental .....	44.490,54	
Outras .....			Operações de tesouraria .....	34.659,19	
Operações de tesouraria .....		333.994,59	Total .....		7.586.045,08
Total .....		7.586.045,08			

ORGÃO EXECUTIVO

Em 13 de Abril de 2016

*Aprovado por maioria com 2 votos  
contra do PS e 1 abstenção do  
CDX-PP*

*Re Ar Ar*

ORGÃO DELIBERATIVO

Em 21 de Abril de 2016



**FLUXOS DE CAIXA**

ENTIDADE MRB  
 PERÍODO 2015/01/01 A 2015/12/31

MUNICÍPIO DA RIBEIRA BRAVA

ANO 2015  
 Pág. 1

**R E C E B I M E N T O S**

<b>SALDO DA GERÊNCIA ANTERIOR .....</b>		435.774,40
<b>EXECUÇÃO ORÇAMENTAL .....</b>	372.800,29	
<b>OPERAÇÕES DE TESOURARIA .....</b>	62.974,11	
<b>RECEITAS ORÇAMENTAIS .....</b>		6.816.276,09
<b>01 IMPOSTOS DIRECTOS</b>	<b>1.360.528,89</b>	
<b>0102 OUTROS</b>	<b>1.360.528,89</b>	
010202 Imp. Municipal S/ Imoveis	880.068,69	
010203 Imposto Unico de Circulação	221.299,61	
010204 Imp. Municipal S/ Transações Onerosas de Imoveis	259.160,59	
<b>02 IMPOSTOS INDIRECTOS</b>	<b>10.543,00</b>	
<b>0202 OUTROS</b>	<b>10.543,00</b>	
<b>020206 IMPOSTOS INDIRECTOS ESPECÍFICOS DAS AUTARQUIAS LOC</b>	<b>10.543,00</b>	
<b>02020699 Outros</b>	<b>10.543,00</b>	
0202069901 Taxa Municipal de Direitos de Passagem	10.543,00	
<b>04 TAXAS, MULTAS E OUTRAS PENALIDADES</b>	<b>162.615,63</b>	
<b>0401 TAXAS</b>	<b>102.323,27</b>	
<b>040123 TAXAS ESPECÍFICAS DAS AUTARQUIAS LOCAIS</b>	<b>102.323,27</b>	
04012301 Mercados e Feiras	373,52	
04012302 Loteamento e Obras	32.603,97	
04012303 Ocupação de Via Pública	42.654,78	
04012306 Saneamento (Conservacao)	178,00	
<b>04012399 Outras Taxas Especificas das Autarquias Locais</b>	<b>26.513,00</b>	
0401239901 Taxa de Depósito da Ficha Tecnica de Habitação	83,20	
0401239902 Taxa pela Emissão do Certificado de Registro	0,38	
0401239999 Outras	26.429,42	
<b>0402 MULTAS E OUTRAS PENALIDADES:</b>	<b>60.292,36</b>	
040201 Juros De Mora	15.820,70	
040202 Juros Compensatórios	36.986,66	
040299 Multas E Penalidades Diversas	7.485,00	
<b>05 RENDIMENTOS DE PROPRIEDADE</b>	<b>225,65</b>	
<b>0502 JUROS - SOCIEDADES FINANCEIRAS</b>	<b>225,65</b>	
050201 Bancos E Outras Instituições Financeiras	225,65	
<b>06 TRANSFERÊNCIAS CORRENTES</b>	<b>4.218.309,34</b>	
<b>0603 ADMINISTRAÇÃO CENTRAL</b>	<b>4.218.309,34</b>	
<b>060301 ESTADO</b>	<b>4.218.309,34</b>	
06030101 Fundo Equilibrio Financeiro	3.659.405,00	
06030102 Fundo Social Municipal	323.006,00	
06030103 Participação Variável no IRS	226.356,00	
<b>06030199 Outros</b>	<b>9.542,34</b>	
0603019902 Eleições	9.542,34	
<b>07 VENDA DE BENS E SERVIÇOS CORRENTES</b>	<b>491.789,39</b>	
<b>0701 VENDA DE BENS</b>	<b>19.750,88</b>	
070103 PUBLICAÇÕES E IMPRESSOS	20,00	
070108 Mercadorias (Água)	975,82	
<b>070110 DESPERDÍCIOS, RESÍDUOS E REFUGOS</b>	<b>18.755,06</b>	
07011001 Sucata	18.755,06	
<b>0702 SERVIÇOS</b>	<b>335.401,51</b>	
<b>070209 SERVIÇOS ESPECÍFICOS DAS AUTARQUIAS</b>	<b>335.401,51</b>	
07020902 Resíduos Sólidos	170,75	
<b>07020903 Transportes Colectivos de Pessoas e Mercadorias</b>	<b>10.032,70</b>	
0702090302 Transportes Escolares	10.032,70	
07020905 Cemitérios	13.360,01	
<b>07020907 PARQUES DE ESTACIONAMENTO</b>	<b>311.838,05</b>	
0702090701 Parque de Estacionamento	152.560,10	
0702090702 Parquímetros	158.802,95	
0702090703 Estacionamento por Zona	475,00	
<b>0703 RENDAS</b>	<b>136.637,00</b>	
070302 Edifícios (Rendas)	136.637,00	

**FLUXOS DE CAIXA**

ENTIDADE MRB  
PERÍODO 2015/01/01 A 2015/12/31

MUNICÍPIO DA RIBEIRA BRAVA

ANO 2015  
Pág. 2

R E C E B I M E N T O S			
08	OUTRAS RECEITAS CORRENTES		28.279,75
0801	OUTRAS		28.279,75
080199	OUTRAS		28.279,75
08019999	Diversas		28.279,75
10	TRANSFERÊNCIAS DE CAPITAL		543.984,44
1003	ADMINISTRAÇÃO CENTRAL		474.825,98
100301	ESTADO		406.600,00
10030101	Fundo Equilibrio Financeiro		406.600,00
100307	ESTADO- PARTICIPAÇÃO COMUNITÁRIA EM PROJECTOS CO-FINANCIADO		68.225,98
1004	ADMINISTRAÇÃO REGIONAL		69.158,46
100402	REGIÃO AUTÓNOMA DA MADEIRA		69.158,46
10040210	Lei de Meios		69.158,46
<b>TOTAL DAS RECEITA CORRENTES.....</b>			6.272.291,65
<b>TOTAL DAS RECEITA DE CAPITAL.....</b>			543.984,44
<b>TOTAL DE OUTRAS RECEITAS .....</b>			
<b>OPERAÇÕES DE TESOURARIA. ....</b>			333.994,59
<b>TOTAL .....</b>			7.586.045,08

P A G A M E N T O S			
<b>DESPESAS ORÇAMENTAIS .....</b>			7.144.585,84
01	ADMINISTRACAO MUNICIPAL	2.400.680,42	
0101	ASSEMBLEIA MUNICIPAL	12.769,47	
0101 01	DESPESAS COM O PESSOAL		12.641,25
0101 0102	ABONOS VARIÁVEIS OU EVENTUAIS		12.641,25
0101 010213	Outros Suplementos e Prêmios		12.641,25
0101 01021302	Outros		12.641,25
0101 02	AQUISIÇÃO DE BENS E SERVIÇOS		128,22
0101 0202	AQUISIÇÃO DE SERVIÇOS		128,22
0101 020217	Publicidade		128,22
0102	CAMARA MUNICIPAL	834.214,97	
0102 01	DESPESAS COM O PESSOAL		308.982,74
0102 0101	REMUNERAÇÕES CERTAS E PERMANENTES		237.303,59
0102 010101	Titulares de Órgão de Soberania e Membros Órgãos		147.751,35
0102 010109	Pessoal em Qualquer Outra Situação		47.343,96
0102 010111	Representação		28.966,32
0102 010113	Subsídio de Refeição		6.456,24
0102 010114	Subsídio de Férias e Natal		6.785,72
0102 0102	ABONOS VARIÁVEIS OU EVENTUAIS		13.234,50
0102 010204	Ajudas de Custo		208,82
0102 010213	Outros Suplementos e Prêmios		13.025,68
0102 01021302	Outros		13.025,68
0102 0103	Segurança Social		58.444,65
0102 010301	Encargos com a Saude		713,77
0102 010302	Outros Encargos com a Saúde		336,30
0102 010305	CONTRIBUIÇÕES PARA A SEGURANÇA SOCIAL		53.781,91
0102 01030502	Segurança Social do Pessoal em Regime de Contrato		53.781,91
0102 0103050201	Caixa Geral de Aposentações		22.126,14
0102 0103050202	Segurança Social - Regime Geral		31.655,77
0102 010308	Outras Pensões		1.048,15
0102 010309	SEGUROS		2.564,52
0102 01030902	Seguros de Saúde		2.564,52
0102 02	AQUISIÇÃO DE BENS E SERVIÇOS		31.552,08
0102 0201	AQUISIÇÃO DE BENS		28.337,60
0102 020102	COMBUSTÍVEIS E LUBRIFICANTES		5.228,39
0102 02010202	Gasóleo		5.228,39
0102 020105	Alimentação - Refeições Confeccionadas		6.751,27
0102 020106	Alimentação - Géneros por Confeccionar		226,79

**FLUXOS DE CAIXA**

ENTIDADE MRB  
 PERÍODO 2015/01/01 A 2015/12/31

MUNICÍPIO DA RIBEIRA BRAVA

ANO 2015  
 Pág. 3

**PAGAMENTOS**

0102	020120	Material de Educação, Cultura e Recreio		16.131,15
0102	<b>0202</b>	<b>AQUISIÇÃO DE SERVIÇOS</b>		<b>3.214,48</b>
0102	020211	Representação dos Serviços		1.462,00
0102	020213	Deslocações e Estadas		878,96
0102	020217	Publicidade		873,52
0102	<b>04</b>	<b>TRANSFERÊNCIAS CORRENTES</b>		<b>434.143,15</b>
0102	<b>0405</b>	<b>ADMINISTRAÇÃO LOCAL</b>		<b>58.663,18</b>
0102	<b>040501</b>	<b>CONTINENTE</b>		<b>4.756,00</b>
0102	04050104	TRANSFERÊNCIAS CORRENTES - CONTINENTE -ASSOCIAÇÃO		4.756,00
0102	<b>040503</b>	<b>R.A.M. - Freguesias</b>		<b>53.907,18</b>
0102	04050302	Transferências Correntes-Freguesias		44.425,86
0102	04050304	TRANSFERÊNCIAS CORRENTES-RAM-ASSOCIAÇÕES DE MUNICÍ		9.481,32
0102	<b>0407</b>	<b>INSTITUIÇÕES SEM FINS LUCRATIVOS</b>		<b>321.779,97</b>
0102	040701	Instituições Sem Fins Lucrativos		321.779,97
0102	<b>0408</b>	<b>FAMÍLIAS</b>		<b>53.700,00</b>
0102	040802	OUTRAS		53.700,00
0102	<b>09</b>	<b>ACTIVOS FINANCEIROS</b>		<b>59.537,00</b>
0102	<b>0908</b>	<b>UNIDADES DE PARTICIPAÇÃO</b>		<b>59.537,00</b>
0102	090802	SOCIEDADES E QUASE-SOCIEDADES NÃO FINANCEIRAS- PÚB		59.537,00
0103		OPERACOES FINANCEIRAS	1.553.695,98	
0103	<b>03</b>	<b>JUROS E OUTROS ENCARGOS</b>		<b>118.558,69</b>
0103	<b>0301</b>	<b>JUROS DA DÍVIDA PÚBLICA</b>		<b>118.509,06</b>
0103	<b>030103</b>	<b>SOCIEDADES FINANCEIRAS- BANCOS E OUTRAS INSTITUIÇ</b>		<b>118.509,06</b>
0103	<b>03010302</b>	<b>Empréstimo de Medio e Longo Prazos</b>		<b>118.509,06</b>
0103	0301030201	Caixa Geral de Depositos		118.216,19
0103	0301030202	Banco Totta e Acores		292,87
0103	<b>0306</b>	<b>OUTROS ENCARGOS FINANCEIROS</b>		<b>49,63</b>
0103	030601	Outros Encargos Financeiros		49,63
0103	<b>06</b>	<b>OUTRAS DESPESAS CORRENTES</b>		<b>2.015,44</b>
0103	<b>0602</b>	<b>DIVERSAS</b>		<b>2.015,44</b>
0103	<b>060203</b>	<b>OUTRAS</b>		<b>2.015,44</b>
0103	06020304	Serviços Bancários		2.015,44
0103	<b>10</b>	<b>PASSIVOS FINANCEIROS</b>		<b>1.433.121,85</b>
0103	<b>1006</b>	<b>EMPRÉSTIMOS A MÉDIO E LONGO PRAZOS</b>		<b>1.433.121,85</b>
0103	<b>100603</b>	<b>SOCIEDADES FINANCEIRAS- BANCOS E OUTRAS INSTITUIÇ</b>		<b>1.433.121,85</b>
0103	10060301	Caixa Geral de Depositos		1.299.319,99
0103	10060302	Banco Totta e Acores		133.801,86
SO		SEM ORGANICA	4.743.905,42	
SO	<b>01</b>	<b>DESPESAS COM O PESSOAL</b>		<b>1.377.185,32</b>
SO	<b>0101</b>	<b>REMUNERAÇÕES CERTAS E PERMANENTES</b>		<b>977.087,38</b>
SO	<b>010104</b>	<b>Pessoal dos Quadros - Regime Contrato Individual</b>		<b>760.320,81</b>
SO	01010401	Pessoal em Funções		760.320,81
SO	010108	Pessoal Aguardando Aposentação		552,10
SO	010113	Subsídio de Refeição		81.015,79
SO	010114	Subsídio de Férias e Natal		131.665,09
SO	010115	Renumerações Por Doença e Maternidade/Paternidade		3.533,59
SO	<b>0102</b>	<b>ABONOS VARIÁVEIS OU EVENTUAIS</b>		<b>20.154,14</b>
SO	010202	Horas Extraordinárias		2.640,99
SO	010205	Abono para Falhas		3.664,81
SO	<b>010213</b>	<b>Outros Suplementos e Prêmios</b>		<b>13.848,34</b>
SO	01021302	Outros		13.848,34
SO	<b>0103</b>	<b>Segurança Social</b>		<b>379.943,80</b>
SO	010301	Encargos com a Saude		9.922,76
SO	010302	Outros Encargos com a Saúde		128.096,32
SO	010303	Subsídio Familiar a Crianças e Jovens		11.243,81
SO	010304	Outras Prestações Familiares		213,86
SO	<b>010305</b>	<b>CONTRIBUIÇÕES PARA A SEGURANÇA SOCIAL</b>		<b>211.171,41</b>
SO	<b>01030502</b>	<b>Segurança Social do Pessoal em Regime de Contrato</b>		<b>211.171,41</b>
SO	0103050201	Caixa Geral de Aposentações		196.976,03
SO	0103050202	Segurança Social - Regime Geral		14.195,38
SO	<b>010309</b>	<b>SEGUROS</b>		<b>19.295,64</b>
SO	01030901	Seguros Acidentes Trabalho e Doencas Profissionais		19.295,64
SO	<b>02</b>	<b>AQUISIÇÃO DE BENS E SERVIÇOS</b>		<b>1.280.698,36</b>

FLUXOS DE CAIXA

ENTIDADE MRB  
PERÍODO 2015/01/01 A 2015/12/31

MUNICÍPIO DA RIBEIRA BRAVA

ANO 2015  
Pág. 4

PAGAMENTOS

SO	0201	<b>AQUISIÇÃO DE BENS</b>	<b>171.288,24</b>
SO	020101	Matérias-Primas Subsidiárias	17.426,73
SO	020102	<b>COMBUSTÍVEIS E LUBRIFICANTES</b>	<b>56.364,54</b>
SO	02010201	Gasolina	77,47
SO	02010202	Gasóleo	55.232,61
SO	02010299	Outros	1.054,46
SO	020104	Limpeza e Higiene	17.490,51
SO	020105	Alimentação - Refeições Confeccionadas	1.317,89
SO	020106	Alimentação - Géneros por Confeccionar	3.825,86
SO	020107	Vestuário e Artigos Pessoais	479,99
SO	020108	Material de Escritório	8.402,35
SO	020115	Prémios, Condecorações e Ofertas	450,00
SO	020116	<b>MERCADORIAS PARA VENDA</b>	<b>22.442,54</b>
SO	02011601	Água	22.442,54
SO	020117	Ferramentas e Utensílios	1.112,10
SO	020118	Livros e Documentação Técnica	1.708,00
SO	020119	Artigos Honoríficos e de Decoração	1.088,70
SO	020120	Material de Educação, Cultura e Recreio	901,60
SO	020121	Outros Bens	38.277,43
SO	0202	<b>AQUISIÇÃO DE SERVIÇOS</b>	<b>1.109.410,12</b>
SO	020201	Encargos de Instalações	227.843,00
SO	020203	Conservação de Bens	18.763,91
SO	020204	Locação de Edifícios	103.500,00
SO	020206	Locação de Material de Transporte	54.729,20
SO	020209	Comunicações	20.619,33
SO	020210	Transportes	35.955,66
SO	020211	Representação dos Serviços	245,25
SO	020212	Seguros	9.712,30
SO	020213	Deslocações e Estadas	6.246,16
SO	020214	Estudos, Pareceres, Projectos e Consultadoria	24.139,00
SO	020215	Formação	2.025,00
SO	020217	Publicidade	21.126,03
SO	020219	Assistência Técnica	22.198,33
SO	020220	Outros Trabalhos Especializados	442.973,27
SO	020224	Encargos de Cobrança de Receitas	95.530,53
SO	020225	Outros Serviços	23.803,15
SO	03	<b>JUROS E OUTROS ENCARGOS</b>	<b>1.054.471,81</b>
SO	0305	<b>OUTROS JUROS</b>	<b>1.054.471,81</b>
SO	030502	Outros (Juros)	1.054.471,81
SO	04	<b>TRANSFERÊNCIAS CORRENTES</b>	<b>875,13</b>
SO	0405	<b>ADMINISTRAÇÃO LOCAL</b>	<b>875,13</b>
SO	040503	<b>R.A.M. - Freguesias</b>	<b>875,13</b>
SO	04050302	Transferências Correntes-Freguesias	875,13
SO	06	<b>OUTRAS DESPESAS CORRENTES</b>	<b>90.618,63</b>
SO	0602	<b>DIVERSAS</b>	<b>90.618,63</b>
SO	060203	<b>OUTRAS</b>	<b>90.618,63</b>
SO	06020301	Restituições	1.923,02
SO	06020302	IVA Pago	79.034,77
SO	06020305	Outras	9.660,84
SO	0602030503	Indemnização	9.660,84
SO	07	<b>AQUISIÇÃO DE BENS DE CAPITAL</b>	<b>940.056,17</b>
SO	0701	<b>INVESTIMENTOS</b>	<b>940.056,17</b>
SO	070101	Terrenos	9.726,22
SO	070103	<b>EDIFÍCIOS</b>	<b>4.973,43</b>
SO	07010301	Instalações de Serviços	4.973,43
SO	070104	<b>CONSTRUÇÕES DIVERSAS</b>	<b>904.275,31</b>
SO	07010405	<b>Parques E Jardins</b>	<b>5.002,00</b>
SO	0701040502	CÂMARA	5.002,00
SO	07010406	Instalações Desportivas e Recreativas	7.862,31
SO	07010408	<b>Viação Rural</b>	<b>611.732,27</b>
SO	0701040802	FEADER	251.568,31
SO	0701040805	C.M.R.Brava	360.163,96
SO	07010409	Sinalização E Trânsito	7.231,36

FLUXOS DE CAIXA

ENTIDADE MRB  
 PERÍODO 2015/01/01 A 2015/12/31

MUNICIPIO DA RIBEIRA BRAVA

ANO 2015  
 Pág. 5

PAGAMENTOS			
SO	07010413	Outras	203.288,91
SO	07010414	LEI DE MEIOS	69.158,46
SO	070106	MATERIAL DE TRANSPORTES	14.358,54
SO	07010602	Outro	14.358,54
SO	070107	EQUIPAMENTO DE INFORMÁTICA	1.900,76
SO	070108	SOFTWARE INFORMÁTICO	2.648,95
SO	070109	Equipamentos Administrativos	2.172,96
TOTAL DAS DESPESAS CORRENTES .....			4.711.870,82
TOTAL DAS DESPESAS DE CAPITAL .....			2.432.715,02
OPERAÇÕES DE TESOURARIA .....			362.309,51
SALDO PARA A GERÊNCIA SEGUINTE .....			79.149,73
EXECUÇÃO ORÇAMENTAL .....			44.490,54
OPERAÇÕES DE TESOURARIA .....			34.659,19
TOTAL .....			7.586.045,08

ORGÃO EXECUTIVO  
 Em 13 de Abril de 2016

*Aprovado por maioria com 2 votos  
 contra do PS e 1 abstenção do  
 CDS-PP.*

*R. A. N. A.*

ORGÃO DELIBERATIVO  
 Em 21 de Abril de 2016

*[Assinatura]*



# **OUTRAS DÍVIDAS A TERCEIROS**

**Ano Económico de 2015**



ENTIDADE		OUTRAS DÍVIDAS A TERCEIROS		DATA	ANO	PAGINA
MRB				2016/04/27	2015	1
Período : 2015/01/02 a 2015/12/31						
COD. CONTA	TERCEIRO	DESIGNAÇÃO	SALDO INICIAL		SALDO FINAL	
			DEBITO	CREDITO	DEVEDOR	CREADOR
22		FORNECEDORES		413.569,10		286.252,99
22.1		Fornecedores c/corrente		413.569,10		220.992,48
22.1.1		Fornecedores c/corrente - Compras Diversas		27.838,43		96.519,34
	10	CIMENTOS MADEIRA, LDA		6.176,86		
	118	CASA SANTO ANTONIO - JOSE RODRIGUES DE CAIRES E COMPANHIA LDA.		201,06		
	13	SILVA & BETTENCOURT, LIMITADA		180,07		65,15
	1312	PAPELARIA LIVRARIA S.BENTO				156,00
	1333	BRAVA AGRICOLA, LDA				242,50
	1413	IMPORQUIMICA				1.031,58
	1455	MADEIRA INERTE				18.821,09
	1513	F.M.BARROS, BRINDES PUBLICITÁRIOS E REPRESENTAÇÕES				20.358,82
	1604	MATA S.A.		141,57		
	1673	TECOFIX. S.A.				338,79
	168	JOAO ANDRADE & FILHOS, LDA		3.532,01		1.122,13
	1708	FNAC		186,99		37,99
	1710	RECHEIO, CASH & CARRY				1.207,18
	174	GRAFINAL		369,00		2.704,53
	18	FERREIRA E PESTANA, LDA		187,76		
	1819	PAPELARIA ABC				19,44
	1847	ALFILUX				208,89
	195	RESOPRE		3.997,50		
	200	AFAVIAS-ENGENHARIA E CONSTRUÇÕES, LDA		441,07		
	209	CARTONADA PAPELARIA TECNICA				952,86
	2208	AMORAGINJA FRUTARIA UNIPessoal, LDA		93,31		
	222	AUTO BARREIROS-EMANUEL G.RODRIGUES		152,45		
	228	REIS & BARROS		506,57		1.966,16
	2284	SILVELMODE-ELECT.MOVÉIS E DECORAÇÕES, LDA				535,00
	234	MACOBRAVA FERRAGENS, LDA		62,22		2.507,89
	2383	PESTANA & FILHOS II, LIMITADA		109,80		
	2439	MOTORMADE, LDA				268,01
	2452	SETA VERDE-HIGIENE E LIMPEZA, LDA				724,58
	2453	TIPOGRAFIA NATIVIDADE, ROSAS E GONÇALVES, LDA				36,60
	2464	SOCIEDADE DE SISTEMAS E SERVIÇOS, LDA				2.467,45
	2474	AKIS-GOMES & AFONSO, LDA		401,94		
	2495	BRAVAPECAS, COMERCIO DE PECAS E ACESSORIOS PARA AUTOMOVEIS, LIMITADA		479,85		
	2501	LABIRINTO DOS TALENTOS; LDA				305,00
	2504	CARLOS PESSEGUIRO-CONSTRUÇÃO CIVIL				1.195,60
	2518	FRANCISCO PEREIRA NETO, UNIPessoal, LDA				41,60
	2519	MAGNETICAPACITY-INSTALAÇÕES ELÉCTRICAS, UNIPessoal, LDA				234,57
	2538	LDM-INVEST, UNIPessoal LDA.				18,00
	2569	ANCORA TEMPO UNIPessoal, LDA				3.233,00
	2570	JOÃO LUIS VIEIRA, UNIPessoal LDA				6.237,24
	2591	METROMÁRMORES, LDA				1.527,44
	299	CARPIMACEDO CARPINTARIA, LDA		183,00		
	3	PALMEIRA & FILHOS, LDA		1.073,60		
	395	HIDROMADEIRA				595,34
	4	MANUEL P. GONCALVES, & FILHOS, LDA		3.025,25		21.738,68
	46	PREBEL				3.979,59
	5	IRMÃOS LEÇA DE FREITAS, LDA		1.234,81		1.133,58
	524	LIDO SOL II DISTRIBUICAO PRODUTOS ALIMENTARES, SA		67,04		133,46
	681	DATA REDE, SISTEMAS DE DADOS E COMUNICAÇÕES, LDA		4.987,47		
	7	PANRIVA		47,23		
	730	TULIPA, ANA MARIA PINTO, LDA				373,60
22.1.2		Fornecedores c/corrente Fornecimentos e Serviços		385.730,67		124.473,14
	103	CONSTRUÇÕES DO CAMPANÁRIO, LDA		5.615,14		
	1453	TOPOMADEIRA, SERVIÇOS TOPOGRÁFICOS, LDA				488,00
	1459	NÓS MADEIRA				26,65
	1463	BRUNO MINO GARCES CORREIA		125,00		
	1464	ESTALAGEM ENCUMEADA -FIGUEIRA PEST. E ROD., LDA				7.059,60
A TRANSPORTAR ...				33.578,57		104.093,59

ENTIDADE		OUTRAS DÍVIDAS A TERCEIROS		DATA	ANO	PAGINA
MRB				2016/04/27	2015	2
Período : 2015/01/02 a 2015/12/31						
COD. CONTA	TERCEIRO	DESIGNAÇÃO	SALDO INICIAL		SALDO FINAL	
			DEBITO	CREDITO	DEVEDOR	CREADOR
		TRANSPORTE ...		33.578,57		104.093,59
	1485	ASSOCIACAO DE MUNICIPIOS DA REGIAO AUTONOMA DA MADEIRA		2.351,97		2.376,45
	1486	LENA ENGENHARIA E CONSTRUCOES,S.A		6.000,00		
	168	JOAO ANDRADE & FILHOS,LDA		5,20		
	1687	MADINSP-INSPECÇÃO DE VEICULOS, S. A.		45,35		45,35
	1690	UHY-PAREDES E ASSOCIADOS,SROC,LDA		3.050,00		
	1713	VALOR AMBIENTE, GESTÃO E ADMINISTRAÇÃO DE RESIDUOS DA MADEIRA,S.A.		18.859,53		
	173	EMPRESA DO JORNAL DA MADEIRA,LDA		195,20		1.447,70
	1757	PONTA DO CESTE,S.A.		51.750,00		17.250,00
	1769	SERVIÇO DE SAUDE DA RAM, EPE		70.334,39		6.364,57
	1789	CONSTRUTORA DO TAMEGA MADEIRA, SA		28.008,75		
	1855	AUTOCRESCENTE COMÉRCIO DE AUTOMÓVEIS,LDA		2.436,06		
	1871	SECRETARIA REGIONAL DO TURISMO E CULTURA				555,96
	1905	ANDRADE GUTIERREZ - EUROPA, AFRICA, ASIA S.A.		44.031,43		
	200	APAVIAS-ENGENHARIA E CONSTRUÇÕES,LDA		35.139,12		
	202	ACIN ICLOUD SOLUTIONS		3.873,50		10.641,48
	222	AUTO BARREIROS-EMANUEL G.RODRIGUES		2.336,81		
	2224	AVANCEL MADEIRA-COMÉRCIO DE EQUIP.INFORMATICOS E TELECOMUNICAÇÕES LDA		335,50		
	2287	PUBLIFUNCHAL-SOCIEDADE DE PUBLICIDADE,LDA		3.660,00		
	237	SOM AO VIVO, LDA.				1.464,00
	2389	IGFEJ IJ		306,00		
	2392	SOMAGUE-ENGENHARIA,S.A				18.291,01
	2439	MOTORMADE, LDA		930,14		287,83
	2446	TEODORO & MIGUEL, LDA		460,54		
	2459	RAMOS MARQUES & VASCONCELOS,LDA				603,76
	2461	PONTASSOLENSE-COMÉRCIO DE SERRALHARIA, LD				4.270,00
	2465	DIOGO ANTÓNIO GONÇALVES		209,50		
	2472	UHY CONSULTING, S.A.		4.270,00		
	2493	LUÍS FERNANDES DA SILVA		268,40		
	2497	SMART CHOICE AUDIOVISUAIS		2.745,00		5.978,00
	2498	DELTASOM II MULTIMÉDIA		5.056,90		
	2501	LABIRINTO DOS TALENTOS,LDA				4.958,06
	2503	AREAM		839,54		
	2507	DATAJURIS-DIREITO E INFORMÁTICA, LDA				854,00
	2531	LUXSTAR-ILUMINAÇÕES UNIPESSOAL, LDA				2.196,00
	2533	SANDRO MIGUEL MEDEIROS DE ABREU				4,27
	2544	OLC-O LIBERAL COMUNICAÇÕES,LDA				78,00
	2570	JOÃO LUIS VIEIRA, UNIPESSOAL LDA				280,00
	2571	AFIMADEIRA- COMÉRCIO E INDÚSTRIA, LDA.				2.422,27
	2577	LINKLAYERS LLP				11.712,00
	2579	EFEN-HOTELARIA, SA				861,93
	2583	GUIDETARGET, LDA				3.329,61
	2592	MADEIRA CARTÃO LDA				183,00
	4	MANUEL P. GONCALVES, & FILHOS, LDA		24.252,81		27,98
	402	PT EMPRESAS				306,73
	463	EMPRESA DE ELECTRICIDADE DA MADEIRA,E.P.		23.605,13		14.302,28
	60	EMPRESA DIARIO DE NOTICIAS,LDA		11.585,28		2.147,25
	638	REBOQUES JOAQUIM-SOCIEDADE UNIPESSOAL,LDA		756,40		1.162,14
	681	DATA REDE, SISTEMAS DE DADOS E COMUNICAÇÕES,LDA				561,20
	683	DIRECCAO NACIONAL DA POLICIA DE SEGURANCA PUBLICA/CR MADEIRA				833,60
	718	MASEL OTIS, ELEVADORES DA MADEIRA LDA		1.072,09		1.102,46
	73	IGA - INVESTIMENTO E GESTAO DE AGUA, S.A.		27.556,73		
	88	CALDEIRA COSTA & C.LDA		3.387,60		
	95	AFONSO , CAMACHO,LDA		275,66		
22.8		Fornecedores - Facturas em recepção e conferência				65.260,51
22.8.1		FCD - Facturas em recepção e conferência				6.437,39
	1455	MADEIRA INERTE				561,30
		A TRANSPORTAR ...		413.569,10		221.553,78

ENTIDADE		OUTRAS DÍVIDAS A TERCEIROS		DATA	ANO	PAGINA
MRB				2016/04/27	2015	3
COD. CONTA	TERCEIRO	DESIGNAÇÃO	SALDO INICIAL		SALDO FINAL	
			DEBITO	CREDITO	DEVEDOR	CREADOR
		TRANSPORTE ...		413.569,10		221.553,78
22.8.2	1787	JOSE AVELINO PINTO-CONSTRUÇÕES E ENGENHARIA ,S.A.				137,73
	1847	ALFILUX				208,89
	200	AFAVIAS-ENGENHARIA E CONSTRUÇÕES,LDA				772,29
	4	MANUEL P. GONCALVES, & FILHOS, LDA				4.732,18
	449	FLORES FERNANDES COMERCIO DE FLORES LDA				25,00
		FFS - Facturas em recepção e conferência				58.823,12
	1459	NÓS MADEIRA				218,58
	1687	MADINSP-INSPECÇÃO DE VEICULOS, S. A.				30,29
	1690	UHY-PAREDES E ASSOCIADOS,SROC,LDA				6.100,00
	173	EMPRESA DO JORNAL DA MADEIRA,LDA				0,09
	1769	SERVIÇO DE SAUDE DA RAM, EPE				10.943,00
	1855	AUTOCRESCENTE COMÉRCIO DE AUTOMÓVEIS,LDA				559,29
	200	AFAVIAS-ENGENHARIA E CONSTRUÇÕES,LDA				23.668,12
	2299	ANA LUÍSA ABREU TRINDADE				32,22
	237	SOM AO VIVO, LDA.				1.464,00
	402	PT EMPRESAS				956,08
	463	EMPRESA DE ELECTRICIDADE DA MADEIRA,E.P.				12.091,65
	60	EMPRESA DIARIO DE NOTICIAS,LDA				128,28
	718	MASEL OTIS, ELEVADORES DA MADEIRA LDA				497,94
	88	CALDEIRA COSTA & C.LDA				2.133,58
23		EMPRÉSTIMOS OBTIDOS	7.011.673,50			5.578.551,65
23.1		Em moeda nacional	7.011.673,50			5.578.551,65
23.1.2		De médio e longo prazo	7.011.673,50			5.578.551,65
23.1.2.1		Empréstimos bancários	7.011.673,50			4.256.487,04
23.1.2.1.1		Instituições Financeiras Residentes	6.877.871,64			4.256.487,04
23.1.2.1.1.1		EMPRESTIMO Nº 9015 0027957 91	577.780,46			193.838,46
23.1.2.1.1.2		EMPRESTIMO Nº 9015 0027884 91	287.478,52			72.358,64
23.1.2.1.1.3		EMPRESTIMO Nº 0687 000103 2 91	832.479,60			208.972,85
23.1.2.1.1.4		EMPRESTIMO Nº 9015/006549/291	5.180.133,06			3.781.317,09
23.1.2.1.2		BANCO SANTANDER TOTTA	133.801,86			
23.1.2.1.2.1		EMPRESTIMO Nº 0000 30071886501	133.801,86			
23.1.2.2		Empréstimos Bancarios Amortização Exigível a curto Prazo				1.322.064,61
23.1.2.2.1		Empréstimos Bancarios nao excecionados - Exigível a Curto Prazo				1.322.064,61
23.1.2.2.1.1		EMPRESTIMO Nº 9015 0027957 91				192.735,13
23.1.2.2.1.2		EMPRESTIMO Nº 9015 0027884 91				108.001,99
23.1.2.2.1.3		EMPRESTIMO Nº 0687 000103 2 91				312.613,91
23.1.2.2.1.4		EMPRESTIMO Nº 9015/006549/291				708.713,58
24		ESTADO E OUTROS ENTES PÚBLICOS	88.767,55			89.265,49
24.2		RETENCAO DE IMPOSTOS SOBRE O RENDIMENTO	12.970,00			20.103,50
24.2.1		Trabalho Dependente	10.475,00			9.791,00
24.2.2		Trabalho Independente	2.495,00			250,00
24.2.4		Prediais				10.062,50
24.3		Imposto s/ o Valor Acrescentado - I. V. A.	61.069,56			57.204,63
24.3.6		IVA - «A Pagar»	61.069,56			57.204,63
24.5		CONTRIBUICOES PARA A SEGURANCA SOCIAL	14.727,99			11.957,36
24.5.1		CAIXA GERAL DE APOSENTACOES	10.680,71			7.804,38
24.5.1.1		CGA - Descontos do Pessoal	8.026,03			7.804,38
24.5.1.3		CGA - Empreitadas	2.654,68			
24.5.2		A.D.S.E.	2.698,65			2.624,04
24.5.2.1		ADSE - Descontos do Pessoal	2.698,65			2.624,04
24.5.3		C.R.S.S.	1.348,63			1.528,94
24.5.3.1		CRSS - Pessoal Contratado	745,96			937,04
24.5.3.2		CRSS - Encargos da Autarquia	502,76			490,08
24.5.3.3		CRSS - Autarcas	99,91			101,82
26		OUTROS DEVEDORES E CREDORES	3.428.185,83			1.979.264,73
26.1		Fornecedores de imobilizado	386.127,21			87.732,14
26.1.1		Fornecedores de imobilizado, c/c	386.127,21			86.925,96
		A TRANSPORTAR ...	7.514.010,15			5.954.070,13

ENTIDADE		OUTRAS DÍVIDAS A TERCEIROS		DATA	ANO	PAGINA
MRB	Período : 2015/01/02 a 2015/12/31			2016/04/27	2015	4
COD. CONTA	TERCEIRO	DESIGNAÇÃO	SALDO INICIAL		SALDO FINAL	
			DEBITO	CREDITO	DEVEDOR	CREADOR
		TRANSPORTE ...		7.514.010,15		5.954.070,13
	1396	CONSTRUTORA DO TAMEGA,S.A		92.688,34		
	1787	JOSE AVELINO PINTO-CONSTRUÇÕES E ENGENHARIA ,S.A.		105.579,55		
	1789	CONSTRUTORA DO TAMEGA MADEIRA, SA		64.467,30		
	200	AFAVIAS-ENGENHARIA E CONSTRUÇÕES,LDA		24.410,91		51.256,89
	202	ACIN ICLOUD SOLUTIONS				70,13
	2251	BRICANTEL-COMÉRCIO DE MAT.ELÉCTRICO DE BRAGANÇA				873,35
	2466	IDEIAPORTA, SERRALHARIA AUTOMATIZAÇÕES UNIP.LDA		4.264,75		
	2475	TECNOMURO - CONSTRUÇÃO DE EDIFÍCIOS E OBRAS PÚBLICAS, LDA		69.157,36		8.501,45
	2494	AUTO CENTROLIDER - RENT-A-CAR LDA				18.336,60
	2501	LABIRINTO DOS TALENTOS,LDA				5.429,00
	2565	SÍLVIO SILVA, UNIPESSOAL LDA				2.458,54
	410	CUSTODIO NORBERTO GONCALVES DA SILVA		25.559,00		
26.1.8		FI - Facturas em recepção e conferência				806,18
	200	AFAVIAS-ENGENHARIA E CONSTRUÇÕES,LDA				806,18
26.3		SINDICATOS		523,04		497,20
26.3.2		S.T.A.L.		509,48		483,75
26.3.3		A.T.A.M.		13,56		13,45
26.8		DEVEDORES E CREDITORES DIVERSOS		3.041.535,58		1.891.035,39
26.8.1		Devedores e Creditores das Administracoes Publicas		416.757,00		357.220,00
26.8.1.26		Fundo Apoio Municipal		416.757,00		357.220,00
26.8.1.26.1		Fundo Apoio Municipal de Curto Prazo		416.757,00		59.537,00
26.8.1.26.2		Fundo Apoio Municipal de Medio e Longo Prazo				297.683,00
26.8.5		CREDORES PELA COBRANCA DE TAXAS E OUTROS		34.753,08		2.101,13
26.8.5.15		Diversos		27.668,79		322,10
26.8.5.15.1		Outros Descontos		508,79		322,10
26.8.5.15.4		5% Reforço de Garantia		26.546,75		
26.8.5.15.7		2% DE REFORÇO DE GARANTIA		613,25		
26.8.5.22		25% Retenção Segurança Social		6.654,77		1.680,70
26.8.5.24		25%-DIVIDAS DE IMPOSTOS ÀS FINANÇAS		330,33		
26.8.5.25		12,5% Dividas Por Imposto as Finanças				5,74
26.8.5.26		SERVIÇO ESTRAGEIROS E FROMEIROS		56,96		14,62
26.8.5.28		SUBSIDIO FAMILIAR		42,23		42,23
26.8.5.28.1		Crianças e Jovens		42,23		42,23
26.8.5.29		12,5% Retenção Segurança Social				35,74
26.8.9		Credores Diversos - Outros		2.590.025,50		1.531.714,26
26.8.9.02		Acordos de pagamento curto prazo		2.590.025,50		534.038,50
	1486	LENA ENGENHARIA E CONSTRUÇÕES,S.A		101.487,55		21.487,55
	1713	VALOR AMBIENTE, GESTÃO E ADMINISTRAÇÃO DE RESÍDUOS DA MADEIRA,S.A.		651.565,42		147.014,34
	1787	JOSE AVELINO PINTO-CONSTRUÇÕES E ENGENHARIA ,S.A.				42.231,84
	200	AFAVIAS-ENGENHARIA E CONSTRUÇÕES,LDA		1.012.954,71		179.390,83
	463	EMPRESA DE ELECTRICIDADE DA MADEIRA,E.P.		576.007,20		88.800,48
	73	IGA - INVESTIMENTO E GESTAO DE AGUA, S.A.		248.010,62		55.113,46
26.8.9.09		Acordos de pagamento médio e longo prazos				997.675,76
	1713	VALOR AMBIENTE, GESTÃO E ADMINISTRAÇÃO DE RESÍDUOS DA MADEIRA,S.A.				385.256,49
	1787	JOSE AVELINO PINTO-CONSTRUÇÕES E ENGENHARIA ,S.A.				21.115,87
	463	EMPRESA DE ELECTRICIDADE DA MADEIRA,E.P.				398.406,24
	73	IGA - INVESTIMENTO E GESTAO DE AGUA, S.A.				192.897,16
		TOTAL ...		10.942.195,98		7.933.334,86



# **RELATÓRIO DE GESTÃO**

**Ano Económico de 2015**



## ÍNDICE

<b>Introdução.....</b>	<b>3</b>
<b>1. Recursos Humanos.....</b>	<b>4</b>
1.1 Despesas com o pessoal .....	4
1.2 Formação .....	6
<b>2. Principais Atividades.....</b>	<b>7</b>
2.1. Investimento .....	7
2.2. Ambiente.....	7
2.2.1 Limpeza e Recuperação Urbana .....	7
2.2.2 Limpeza Rural e Recuperação de Veredas e Caminhos .....	8
2.2.3 Programa Eco-Escolas .....	10
2.2.4 Praia Acessível .....	12
2.2.5 Dia do Ambiente.....	12
2.3 Cultura / Desporto.....	13
2.4 Ação Social / Saúde .....	41
2.4.1 Intervenção Social no Município de Ribeira Brava.....	41
2.4.2 Volume e Caracterização Processual .....	44
2.4.3 Atividades de Caracter Social/Saude.....	49
2.4.4 Atividades Pontuais .....	54
2.5 Educação.....	57
2.6 Apoio a Instituições .....	62
<b>3. Análise Económica e Financeira.....</b>	<b>63</b>
3.1 Execução e Estrutura Orçamental da Despesa .....	63
3.1.1 Execução da Despesa: .....	63
3.1.2 Composição da Despesa .....	65
3.1.3 Evolução da Despesa.....	66
3.1.4 Orçamentado vs Executado .....	68
3.1.5 Indicadores de Gestão .....	70



---

<b>3.2 Execução e Estrutura Orçamental da Receita</b> .....	<b>72</b>
3.2.1 Execução da Receita:.....	72
3.2.2 Composição da Receita:.....	74
3.2.3 Evolução da Receita:.....	76
3.2.4 Evolução das Receitas Próprias:.....	78
3.2.5 Indicadores de Gestão:.....	78
<b>3.3 Análise Patrimonial</b> .....	<b>80</b>
3.3.1 Balanço:.....	80
3.3.2 Análise do Endividamento.....	83
3.3.3 Limites ao Endividamento de Médio e Longo Prazo.....	83
3.3.4 Indicadores de Gestão.....	84
3.3.5 Demonstração Resultados.....	85
<b>3.4. Resultado Líquido do Exercício</b> .....	<b>87</b>
<b>4. APLICAÇÃO DE RESULTADOS</b> .....	<b>87</b>



## **Introdução**

O Relatório de gestão e os documentos de prestação de contas relativos ao ano financeiro de 2015, refletem a atividade municipal desenvolvida, os recursos humanos e a situação económica financeira do Município de Ribeira Brava.

Constituindo estes, um importante instrumento de apoio à gestão municipal, pretende-se que os mesmos, possam espelhar de uma forma rápida e simples as informações, através de mapas, gráficos e demais indicadores de análise apresentados, aquela que foi a atividade desenvolvida pelo Executivo, no quadro das suas atribuições e competências.

Encontram-se elaborados de acordo com as normas estabelecidas no Plano Oficial de Contabilidade das Autarquias Locais (POCAL), aprovado pelo Decreto-Lei n.º 54.º-A/99, de 22 de Fevereiro e apresentado conforme estabelece a Resolução do Tribunal de Contas n.º 4/2001 – 2.ª Seção, que aprovou as *Instruções para a organização e documentação das contas das autarquias locais e entidades equiparadas abrangidas pelo POCAL*, publicada no Diário da República n.º 191 – II Série, de 18 de agosto de 2001.

A gestão criteriosa dos recursos constituiu uma prioridade de ação do Executivo, elegendo a consolidação orçamental, a regularização das dívidas a fornecedores e a diminuição da dívida dos empréstimos bancários de médio e longo prazo, que em relação ao ano anterior teve uma redução de 20,44% (1.433.121,85€), em detrimento de investimento.

Uma das responsabilidades do órgão executivo de um município é de fato efetuar boa gestão dos dinheiros públicos (afetação de recursos com o objetivo da eficiência e a redistribuição de rendimentos e riqueza com vista a uma melhor justiça social) e consequentemente de informarem sobre a forma como utilizam os recursos públicos disponibilizados. Confrontados os decisores políticos com esta necessidade, sobressai a importância do papel do sistema contabilístico, cabendo-lhe assegurar a obtenção de informação económica, financeira e patrimonial, fíável e oportuna, e que possibilite a tomada de decisões e uma gestão mais eficiente, eficaz e económica na utilização dos sempre escassos recursos financeiros.





## 1. Recursos Humanos

O número de trabalhadores do Município existentes em 31 de Dezembro de 2015 era de 86, conforme se verifica no quadro que se segue. Da sua análise, constata-se que o total de trabalhadores nos últimos três anos tem-se mantido praticamente inalteráveis.

**Quadro n.º1 – N.º Funcionários**

N.º de Funcionários		
2013	2014	2015
88	87	86



**Gráfico n.º 1 – N.º Funcionários**

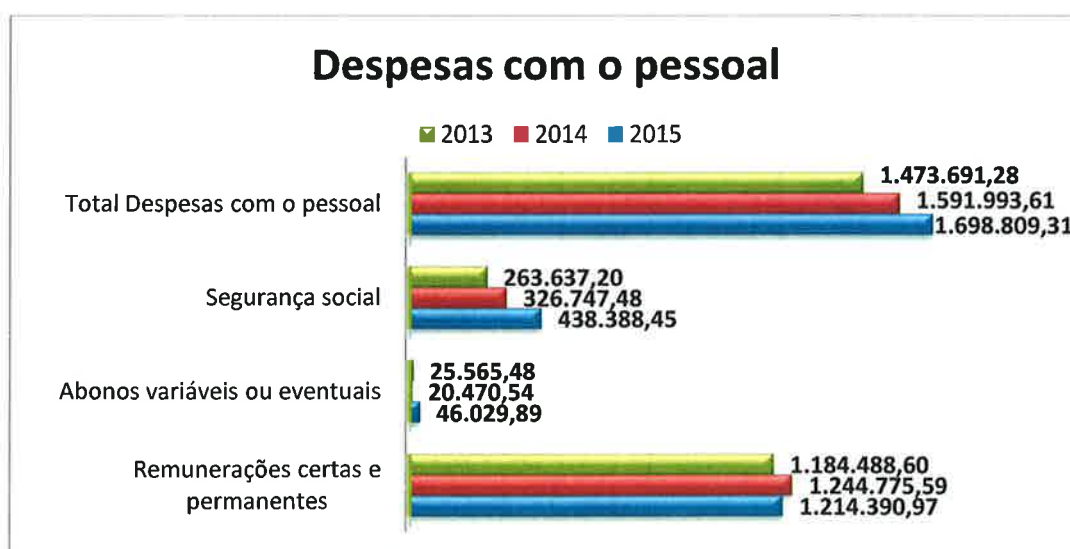
### 1.1 Despesas com o pessoal

As despesas com pessoal no montante de 1.698.809,31€, apresentam um aumento relativamente ao ano anterior de 106.815,70€, a que corresponde uma variação global anual de 6,71%. A despesa afeta às remunerações dos trabalhadores com contrato individual de trabalho por tempo indeterminado teve uma redução relativamente ao ano anterior de 17.214,34, respetivamente 2,21%.

No entanto, a despesa com a segurança social que inclui as despesas com a encargos com a saúde, as prestações relativas ao subsídio familiar a crianças e jovens, outras prestações familiares e as despesas com as contribuições da autarquia como entidade patronal, para a Caixa Geral de Aposentações e para a Segurança Social do Regime Geral, outras pensões e seguros, no ano de 2015 atingiu o montante de 438.388,45€, a que corresponde um aumento de cerca de 34%.

### Quadro n.º 2 – Despesas com Pessoal

Despesas com o pessoal			
Descrição	2013	2014	2015
<b>Remunerações certas e permanentes</b>	1.184.488,60	1.244.775,59	1.214.390,97
<b>Abonos variáveis ou eventuais</b>	25.565,48	20.470,54	46.029,89
<b>Segurança social</b>	263.637,20	326.747,48	438.388,45
<b>Total das Despesas com o pessoal</b>	<b>1.473.691,28</b>	<b>1.591.993,61</b>	<b>1.698.809,31</b>



**Gráfico n.º 2 – Despesas com Pessoal**



## 1.2 Formação

Durante o ano de 2015 foi proporcionada a participação em ações formação profissional, aos trabalhadores municipais, adequadas à sua qualificação, nas diversas áreas, organizadas por entidades externas ao Município, designadamente pela **ATAM** - Associação dos Trabalhadores da Administração Local, **AMRAM** - Associação Municípios da Região Autónoma da Madeira, pela **DRAPL** – Direção Regional Administração Pública e Local conforme descrição constante do quadro seguinte.

**Quadro n.º 3 - Formação**

<b>Funcionário</b>	<b>Categoria</b>	<b>Dia (s)</b>	<b>Mês</b>	<b>Formação</b>	<b>Entidade</b>	<b>Nº H</b>
Anatólio Gonçalves	Téc. Sup.	29 e 30	jan	Contratação Pública	AMRAM	14
Paulo Fernandes	Téc. Sup.					
Isabel Freitas	Téc. Sup.					
Delfina Fernandes	Coord. Téc	26	fev	Gestão de Recursos Humanos	AMRAM	7
Paulo Jardim	Téc. Sup.	26 e 27	mar	Regime Jurídico Urbanização e Edificação	AMRAM	14
Avelina Pereira	Coord. Téc					
Delfina Fernandes	Coord. Téc	20	abr	RAP do Funchal	ATAM	7
Isabel Freitas	Téc. Sup.					
Paulo Jardim	Téc. Sup.	16 e 17	abr	Novo Código Procedimento Administrativo	AMRAM	14
Paulo Fernandes	Téc. Sup.					
Anatólio Gonçalves	Téc. Sup	29	mai	Desafios, Oportunidades e Operacionalização	AMRAM	7
Elvira Pestana	Téc. Sup	26	mai	Lei, Compromissos e Pagamentos em Atraso	AMRAM	
Isabel Freitas	Téc. Sup.					
Ana Rita Gregório	Assist. Téc	31	out	CPA	DRAPL	7
Paulo Fernandes	Téc. Sup.	22 e 23	out			14



## **2. Principais Atividades**

### **2.1. Investimento**

No que toca a questão do investimento, as dificuldades financeiras tiveram um impacto direto no investimento da Câmara Municipal de Ribeira Brava. No entanto, dentro das suas possibilidades tentou executar alguns pequenos investimentos no concelho, muitos deles por administração direta, nomeadamente:

- Limpeza de manilhas, desobstrução e recuperação de canais de rega.
- Obra de recuperação do pavimento de veredas e respetivos encaminhamentos das águas;
- Reforço da sinalização horizontal e vertical;
- Colocação de toponímia;
- Arranjo e manutenção de varandas em várias veredas;
- Preparação das praias para a época balnear;
- Obra de requalificação na Rua Comandante Camacho de Freitas.

### **2.2. Ambiente**

Durante o ano de 2015, o Município efetuou diversas atividades quer ao nível da melhoria de alguns espaços e jardins, nomeadamente através da colocação de sistemas de rega, quer na limpeza, preparação e colaboração na montagem de equipamentos e barracas para as diversas atividades sociais, desportivas, recreativas, festividades e arraiais eventualmente decorridos ao longo do ano.

#### **2.2.1 Limpeza e Recuperação Urbana**

A CMRB ao longo do ano, efetuou trabalhos de limpeza e manutenção dos espaços verdes, no mercado municipal, dos cemitérios, lavagem das ruas do centro da vila, limpeza da zona balnear, plano de recolha de resíduos no centro urbano, miradouros e praias do concelho, levantamentos das viaturas abandonadas no concelho, recolha e reencaminhamento de animais abandonados. Aplicação de herbicida em vários caminhos e veredas do concelho.



## **2.2.2 Limpeza Rural e Recuperação de Veredas e Caminhos**

Ao longo de 2015 foram efetuadas diversas atividades em todas as freguesias do concelho que passamos a descrever sucintamente.

### **2.2.2.1 Freguesia de Ribeira Brava**

Na freguesia da Ribeira Brava foram efetuadas limpezas de estradas veredas e e caminhos municipais nos seguintes sítios:

- Limpeza da estrada da Furna;
- Limpeza da estrada da Apresentação à Fajã do Cerejo;
- Limpeza da estrada da Fajã das Flores;
- Limpeza da estrada do Moreno;
- Limpeza da estrada da Cruz;
- Limpeza da estrada do Vale;
- Limpeza da estrada da Pedra;
- Limpeza da estrada da Cova;
- Limpeza da estrada do Barreiro;
- Limpeza da estrada da Pedra Mole;
- Limpeza da estrada da Boa Morte;
- Limpeza da estrada do Til;
- Limpeza da estrada Lombo da Levada;
- Limpeza da estrada das Covas;
- Limpeza da estrada de São Paulo;
- Limpeza da vereda do Cadalas;
- Limpeza da vereda do Lombo Cesteiro até moinho;
- Limpeza da vereda do sítio da Cova até o sítio da Casa Telha;
- Limpeza da vereda do Raminhos, no Pico Banda de Além;
- Limpeza da vereda do Preguiça – Sítio da Cova;
- Limpeza da vereda do serrão - Sítio do Barreiro;
- Limpeza da vereda da Fajã da Ribeira- Eira do Mourão.



#### **2.2.2.2 Freguesia da Tabua**

Na freguesia da Tabua foram executadas várias limpezas de veredas e caminhos municipais nos seguintes sítios:

- Limpeza de caminhos e veredas na Ribeira da Caixa;
- Limpeza no sítio dos lugares, Ribeira da Tabua;
- Limpeza do caminho da Madagua, Tio Luís, vereda da Porta Gaiola, Lombo da Velha e Fonte – Ribeira da Tabua;
- Limpeza do caminho do Lugar da Serra – Zimbreiros.

#### **2.2.2.3 Freguesia do Campanário**

Na freguesia do Campanário foram executadas várias limpezas, nomeadamente:

- Limpeza da estrada da Adega a estrada do Parque Industrial;
- Limpeza da estrada do Pedregal e veredas que dão acesso a respetiva “ponte da Madagua” e estrada do Serrado;
- Limpeza da estrada dos Terreiros “Agostinha das Tocas” até a estrada do Lugar da Serra
- Limpeza da estrada do Jardim de cima e de baixo “ estrada da Palmeira”;
- Limpeza do caminho da Pedreira na Cova da Velha até os Rodes;
- Limpeza no sítio da Igreja;
- Trabalhos de manutenção dos jardins do Sítio da Adega e Sítio da Igreja;
- Limpeza e arranjo dos espaços verdes envolventes no conjunto habitacional do Tranqual.

#### **2.2.2.4 Freguesia da Serra de Água**

Na freguesia da Serra de Água foram executadas várias limpezas, nomeadamente:

- Limpeza de diversas estradas, nomeadamente, estrada da Ameixieira, Lombo do Moleiro e estrada do Passal;



• Limpeza de veredas e caminhos nos sítios da Achadas do Aparício, Lombo do Moleiro, caminho do Mateus, vereda do Poiso, Fajã dos Vinháticos, Eira da Moura; Terra Grande, Pinheiro e miradouro da encumeada.

### **2.2.3 Programa Eco-Escolas**

O Eco-Escolas é um Programa internacional, coordenado em Portugal pela Associação Bandeira Azul que se destina a todos os graus de ensino (do pré ao superior). Visa sobretudo, garantir a participação das crianças e jovens na tomada de decisões, envolvendo-os assim na construção de uma escola e de uma comunidade mais sustentáveis, desde que haja por parte da escola da vontade de melhorar o seu desempenho ambiental, envolvendo os alunos nos processos de decisão e implementação do programa, em qualquer das suas fases.

O Município de Ribeira Brava aderiu como parceiro, ao programa Eco-Escolas no ano de 2006. No ano letivo 2014/2015, foram contempladas com a bandeira verde as seguintes escolas e entidades:

- Escola Básica e Secundária Padre Manuel Álvares;
- Escola EB1/PE de São Paulo;
- Escola EB1/PE de Bica de Pau;
- Escola EB do 2º e 3º Ciclos Cónego João Jacinto Gonçalves de Andrade;
- Escola EB1/PE da Serra de Água;
- Escola EB1/PE da Tabua;
- Escola EB1/PE Corujeira;
- Creche do Campanário;
- Casa do Povo da Serra de Água.

A cerimónia de entrega das bandeiras Eco-Escolas 2014/15, ocorreu a 21 de novembro, no Salão Nobre da Câmara Municipal da Ribeira Brava, contou com a participação dos diretores e coordenadores escolares. Estiveram também presentes, o Presidente da Câmara Municipal e restante executivo autárquico, a senhora Diretora Regional de Ambiente, o Senhor Diretor Regional da Educação e a coordenadora regional do programa Eco Escolas.

Após uma breve alocução das entidades oficiais, procedeu-se à entrega dos certificados e as bandeiras de participação das escolas premiadas no programa, no contexto escolar do ano letivo 2014/2015.







#### **2.2.4 Praia Acessível**



Na sequência do Ano Europeu das Pessoas com Deficiência deu-se início, em 2004, ao Projeto "Praia Acessível, Praia para todos", visando harmonizar diversas iniciativas locais já empreendidas para tornar acessíveis as praias portuguesas às pessoas com mobilidade condicionada, estendendo-as ao maior número de zonas balneares possíveis (tanto costeiras como interiores). Para além de se dar cumprimento ao disposto no Decreto-Lei n.º 163/2006, de 8 de Agosto, que revogou o Decreto-Lei 123/97, de 22 de Maio, onde já são especificadas as normas técnicas para o estacionamento, instalações sanitárias e rampas de acesso às praias, pretendia-se também criar condições de mobilidade no areal e na água através da existência de veículos próprios.

Em 2015 a zona balnear da praia da Ribeira Brava, reuniu os requisitos da legislação em vigor, relativamente à acessibilidade para pessoas com mobilidade condicionada, tendo sido galardoada com uma bandeira que a qualificou como sendo uma *Praia Acessível*.

#### **2.2.5 Dia do Ambiente**

O Município da Ribeira Brava comemorou do Dia Mundial do Ambiente dia 5 de junho de 2015, contou com a participação de 167 alunos do 4º ano das escolas do concelho.

Foram realizadas diversas atividades, nomeadamente o percurso pedestre que se iniciou por volta das 10h30 no Reservatório da Achada do Boeiro até ao Posto Florestal da Trompica.



A plantação de árvores por parte dos alunos com o pressuposto de sensibilizar e despertar os jovens para a importância das árvores e da preservação do meio ambiente, seguindo-se o almoço.

Para tal contou com a colaboração da Direção Regional de Florestas e Conservação da Natureza.

## **2.3 Cultura / Desporto**

Apesar das restrições e cortes orçamentais impostos nos últimos anos, e de uma forma menos intensa, o Município continuou com o apoio financeiro às diversas atividades, nomeadamente, recreativas e culturais, uma vez que são áreas extremamente importantes para a dinamização da economia do Concelho.

Das várias atividades desenvolvidas e apoiadas por esta Autarquia, destacam-se as seguintes:

### **➤ Desfile de Carnaval 2015**

Sexta feira, dia 13 de fevereiro.





A Câmara Municipal de Ribeira Brava, mais uma vez, organizou o tradicional desfile de carnaval, tendo como objetivo:

- Dinamizar as atividades numa ótica sociocultural, educacional e artística;
- Desenvolver o trabalho em equipa, promovendo o sentido de responsabilidade, autonomia e a socialização;
- Preservar as tradições.

Para esta ação coincidente com a interrupção do Ano Letivo Escolar, foram convidadas a participar todas as crianças que frequentam o Ensino Pré-Escolar (Jardim de Infância) e o 1.º Ciclo, EB1/PE do Concelho da Ribeira Brava como instituições.

Este ano, o desfile ocorreu no dia 13 de fevereiro (Sexta-feira), pelas 10h20 min, alunos do Infantário “O Balão”; da EB1/ PE da Tabua; EB1/ PE do Lombo de São João; EB1/ PE da Bica de Pau; EB1/ PE da Ribeira Brava puxaram as máscaras e desfilaram pelas ruas do concelho. A eles juntaram-se os utentes do CAO (Centro de Atividades Ocupacionais), Associação Crescer Sem Risco e Lar São Bento. Ao todo desfilaram 661 crianças e adultos.

O cortejo carnavalesco partiu junto do pavilhão da Ribeira Brava e seguiu pela rua Juvenal José Ferreira Pestana, passando pela rua de São Bento, Largo dos Herédias, rua do Visconde até chegar à Marginal da Ribeira Brava, foi necessário recorrer à ajuda da polícia de segurança pública para inviabilizar as estradas ao trânsito no decorrer do cortejo.

No final do desfile houve tempo para diversão com a aula de Zumba da instrutora Joana Silva, que fez animar o resto da manhã como previsto.

➤ **Cortejo das Escolas/Instituições**

**Sexta-feira, 13 de fevereiro de 2015.**



➤ **Desfile de Carnaval “o trapalhão” 2015**

**Domingo, 15 de fevereiro.**





A Câmara Municipal de Ribeira Brava organizou o tradicional desfile de carnaval “O Trapalhão”, tendo como objetivo:

- Dinamizar as atividades numa ótica sociocultural e artística;
- Desenvolver o trabalho em equipa, promovendo o sentido de responsabilidade, autonomia, cooperação e a socialização;
- Preservar as tradições.

O Município da Ribeira Brava organizou o desfile de carnaval ao domingo, para esta atividade foram convidadas todas as pessoas que quisessem se disfarçar e desfilar connosco.

No dia 15 de fevereiro às 17:40, iniciou-se o cortejo de Carnaval (período de folia e de festa; carnaval de inverno) a concentração fez-se junto à escola Básica e Secundária Padre Manuel Álvares.

Percurso do cortejo: Escola Básica e Secundária Padre Manuel Álvares seguindo pela rua de São Bento, rua Infante D. Henrique, passando pela rua Visconde até chegar a Marginal da Ribeira Brava. Contamos com a ajuda da polícia de segurança pública para fechar as estradas por onde o cortejo passou.

O final do cortejo houve animação musical com a atuação do grupo “Os Cachaços da Junta”. O resultado foi a participação de algumas centenas de foliões.

### ❖ **Exposição/Concurso “Eco Criativo”**

Quarta-feira, 18 de março de 2015





A Câmara Municipal de Ribeira Brava inaugurou, a exposição 'Eco Criativo', no Salão dos Herédias, esteve patente ao público do dia 22 até ao dia 30 março, nos jardins do Município.

A abertura da exposição contou com a presença das pessoas responsáveis pelos trabalhos assim como os utentes das instituições e alunos das escolas envolvidas.

A exposição integra objectos de decoração, utilidade e moda utilizando materiais reutilizáveis. Contamos com a presença de 9 escolas e instituições, sendo estas: a escola B+S Padre Manuel Álvares; EB 2º e 3º Ciclos Cónego João Jacinto Gonçalves de Andrade; EB1/PE da Bica de Pau, EB1/PE da Corujeira/ EB1/PE da Tabua e EB1/PE de Campanário; CAO (Centro de Atividades Ocupacionais); Centro Comunitário do Lugar da Serra e Centro Comunitário e Paroquial de São Bento.

Todos os trabalhos foram objecto de atribuição de diploma de participação sendo os três melhores distinguidos pela sua utilidade, pela criatividade da reutilização dos materiais e pela parte estética do objecto. O Sr. Presidente da Câmara da Ribeira Brava agradeceu a todos os participantes pela dedicação e empenho prestado nesta iniciativa da câmara salientando a qualidade dos trabalhos desenvolvidos.





## ❖ Conferência de Imprensa

Quinta-feira, 30 de abril de 2015



A Câmara Municipal da Ribeira Brava realizou uma Conferência de Imprensa às 10h00 do dia 30 de abril de 2015, no Salão Nobre do Município.

Deu conhecimento à comunicação social do programa para a comemoração do 101º aniversário do Município.

Feira de Doses e Petiscos (2 e 3 de maio, na antiga estrada para a Tabua);

Ensemble de cordas (dia 3 de maio, organizado pelo Gabinete de Educação Artística)

Apresentação da Tese de Mestrado da Dr<sup>a</sup> Nulita Gomes (dia 5, às 18horas, no Salão Nobre da Câmara Municipal “ O Visconde da Ribeira Brava na 1º República Madeirense”);

Comemoração do dia do concelho (6 de maio, Sessão Solene às 16 horas);

XXXII Encontro Regional de Bandas Filarmónicas da R.A.M. (10 de maio a partir das 15 horas, na Frente Mar da Ribeira Brava, organizado pela DRAC).

## ❖ 1º de Maio Desportivo

Sexta-feira, 1 de maio de 2015



A Associação Desportiva de São João e a Câmara Municipal organizaram atividades desportivas na frente mar da Ribeira Brava.







## Feira de Doses e Petiscos

Sábado e Domingo, 2 e 3 de maio de 2015.



Dia 2 e 3 de maio Feira de Doses e Petiscos no Município da Ribeira Brava.

João Vinagre ; Nathan ; João Alberto Reis; DJ & MC PartyRocker - Aka DANIEL CAIRES, são alguns dos artistas convidados para este evento, promovido pela Câmara Municipal da Ribeira Brava. Este evento decorre nos dias 2 e 3 de maio de 2015 na antiga estrada para a Tabua.

A abertura oficial da Feira realizou-se pelas 16 horas com a Banda Municipal da Ribeira Brava, contamos com a presença de grupos do concelho e muitas outras novidades.

O concurso BRAVABRAVÍSSIMO regressa aos palcos do município para mais uma edição de jovens talentos.

Para acompanhar e a animar o nosso dia 3 de maio, dia da mãe, contamos com a Rádio Festival, com “Músicas do Arco da Velha e um “Especial Músicas Pedidas-dia da mãe”.

Uma das novidades será o “**Showcooking**” com o Chefe Manuel Araújo, mais conhecido por “Rocha” que irá confeccionar ao vivo alguns pratos típicos do concelho.

E como a animação é para todas as idades, temos animadores e insufláveis para os mais pequeninos.





Ao longo da via um leque de barracas com comerciantes locais a produzir as mais variadas doses de iguarias e ponchas aos melhores preços.

Certamente será uma Feira para continuar tendo em conta que contamos com a presença de centenas de pessoas ao longo dos dois dias.



A Câmara Municipal agradece a todos os comerciantes, participantes, colaboradores e visitantes que de todo foram importantes para a concretização desta iniciativa.

### ❖ ***Dia do Concelho***

**Quarta-feira, 6 de maio de 2015.**



- Hastear das Bandeiras e homenagem aos Ribeirabravenses (Luís Mendes; Padre Manuel Álvares e Visconde da Ribeira Brava);

- Inauguração e Entrega de Prémio do concurso de fotografia (Simplesmente Madeira) - Escola B+S Padre Manuel Álvares;
- Entrega de Diplomas aos melhores alunos do ano letivo 2013-2014 da escola B+S Padre Manuel Álvares;
- Sessão Solene - 101º Aniversário do Concelho da Ribeira Brava;
- Concerto Comemorativo do dia do Concelho - Orquestra Bandolinística Ribeirabravense & Cantores talentos.

- **Hastear das Bandeiras**



***Homenagem aos Ribeirabravenses (Luís Mendes).***



## Exposição/Concurso de fotografia “Simplesmente Madeira”



No dia 10 de maio de 2015, realizou-se, na frente mar da Ribeira Brava, o XXXII Encontro Regional de Bandas Filarmónicas da R.A.M., envolvendo 15 bandas da região.





## ❖ Sessão Solene – 101º Aniversário do Concelho da Ribeira Brava





A Câmara Municipal da Ribeira Brava apoiou o concerto de Verão com a Orquestra Bandolinística da Ribeira Brava, que atuou no dia 15 de julho pelas 18h30 na Biblioteca Municipal da Ribeira Brava. Um evento Organizado pela Casa do Povo da Ribeira Brava e Associação Cultural de São João.





## ❖ XXXII Encontro Regional de Bandas Filarmónicas da R.A.M

Domingo, 10 de maio de 2015.





## ❖ **Comemoração do Dia Mundial da Criança**

**segunda-feira, 1 de junho de 2015**



O Município da Ribeira Brava no âmbito do plano de atividades anuais, levou a cabo a Comemoração do Dia Mundial da Criança. Este evento realizou-se no próprio dia 1 de junho, no Centro Desportivo da Madeira. Para tal contou com a colaboração da delegação escolar da Ribeira Brava, uma vez que nesta atividade foram envolvidas todas as escolas do pré-escolar e 1º ciclo do concelho, num total de 838 crianças.







Saliento também a disponibilidade das entidades responsáveis pela realização deste evento no Centro Desportivo de forma a proporcionar as licenças e utilização deste espaço existente no nosso concelho. Houve as atividades de: atletismo divertido; hóquei em campo, mural da criança; mini golfe; insuflável; raquetes; judo; zumba; patinagem e frisbee em estações e por 2 turnos, com Largada de balões no fim de cada turno, com mensagens alusivas aos direitos da criança. O evento contou com a presença do Presidente da Câmara Municipal da Ribeira Brava, Ricardo Nascimento e do seu executivo.



## ❖ Assinatura de Protocolos

5 de junho de 2015



Pela primeira vez as Juntas de Freguesia receberam apoio monetário da Câmara Municipal. Foram 55 mil euros distribuídos pelas quatro freguesias do Concelho em conformidade com o disposto no Regulamento Municipal de Apoio as Juntas de Freguesia do Concelho da


Ribeira Brava. Um valor que representa 24% daquilo que auferem do Fundo de Equilíbrio Financeiro.

A Câmara Municipal da Ribeira Brava disponibilizou sob a forma de protocolos cerca de 395 mil euros para o ano de 2015. Um aumento de pouco mais de 50 mil euros relativamente ao exercício de 2014. No dia 5 de junho 12 instituições receberam 250 mil euros. As nove coletividades de cariz social, desportivo e cultural, dividem os restantes 200 mil. O presidente da edilidade ribeira-bravense lembrou que embora a Associação Humanitária dos Bombeiros Voluntários da localidade não estivesse presente na cerimónia, a mesma aumenta o leque de ajudas perfazendo um montante global de cerca de 140 mil euros.



## ❖ ***Teatro Feiticeiro do Norte – “mai maiores qu’ essei ser”***

A Câmara Municipal da Ribeira Brava apoiou o Teatro Feiticeiro do Norte - mai maiores qu' essei serras a partir de Jorge Sumares com Paula Erra e Élvio Camacho que representou no Museu Etnográfico da Ribeira Brava, no dia 13 e 14 de junho de 2015.



## ❖ Cook OFF

Sexta-feira, 19 de junho de 2015.





## ❖ Concurso / Exposição – RIBEIRABRAVANATURA 2015

Sexta-feira, 22 de junho de 2015.



## ❖ Festas São Pedro

**De sexta a segunda-feira, dia 26, 27, 28 e 29 de junho**

Todos os anos o concelho da Ribeira Brava celebra de forma entusiasta os festejos do arraial de São Pedro, comemorado entre os dias 26 e 29 de Junho.

O centro da vila transforma-se, as ruas são iluminadas, enfeitadas e recheadas, com as barracas dos feirantes. No calhau, também, foram instaladas barracas onde se confeccionaram as tradicionais espetadas regionais e o bolo do caco.

O arraial contou com diferentes actuações e animações ao longo dos dias de festa, que se prolongaram pela noite fora. Também, e pela primeira vez, neste arraial “vespas ao vivo” animaram pequenos e graúdos.



Dia 26, as festividades continuaram com João Vinagre e Emanuel. No dia 27 de Junho, que contou com a presença Juan Gonzalez e Marco Gil.



Dia 28 de Junho foi assinalado pelas já conhecidas marchas populares, um dos momentos mais atrativos do arraial.

Dia 29, compareceram vários grupos tradicionais.



## **XXXI Festival Regional Folclórico – “24 horas a bailar”**

**Stand “emigração” – 11 e 12 de julho.**



A Câmara Municipal da Ribeira Brava participou no XXXI Festival Regional de Folclore -24 horas a bailar, com um stand decorado sobre o tema “emigração”.





## ❖ Workshop sobre o Turismo Ornitológico

22 de julho de 2015.



Decorreu na Biblioteca Municipal da Ribeira o Workshop sobre o Turismo Ornitológico na Ribeira Brava, no âmbito do projeto MacaroAves. Realizou-se no dia 22 de julho pelas 10h30 horas.

Contou com a presença do Presidente da Câmara Municipal e dos seus executivos.



## ❖ Atuação do Grupo Rancho Folclórico do Telheiro Maceira – Leiria

22 de julho de 2015.



O Grupo Rancho Folclórico do Telheiro Maceira - Leiria atuou na promenade da Ribeira Brava e no Lar de São Bento o grupo encontrava-se a realizar Intercâmbio com o Grupo Folclore da Casa do Povo de Santa Cruz.



## ❖ **Concerto Banda Militar**

**25 Outubro 2015**

As comemorações do dia do exercito foram realizadas no Concelho da Ribeira Brava, tendo essas comemorações contado com o concerto da Banda Militar, conjuntamente com a Banda Municipal da Ribeira Brava e com o grupo coral infantil.





## ❖ Natal na Ribeira Brava

As comemorações natalícias no concelho da Ribeira Brava foram marcadas pelas missas do Parto e pela grande noite de mercado.

Em todas as igrejas do Concelho as missas do parto foram intensamente vividas.



De 15 a 23 de Dezembro estas missas animaram as freguesias com os seus cânticos católicos anunciando o nascimento de Jesus. No final de cada missa a animação continuou nos adros das igrejas onde a população se reuniu com cânticos tradicionais de natal e a partilha entre todos dos “comes e bebes”

### **19 de Dezembro Noite de Mercado**

A festa da Noite do Mercado decorreu no mercado municipal e na frente mar da Ribeira Brava proporcionando a população ribeirabravense e não só uma grande festa que se prolongou desde a manhã do dia 19 de Dezembro ate as 4h da manhã do dia 20 Dezembro.

O mercado municipal e a frente mar ficaram apinhados de gente para ouvirem os grupos tradicionais das casas do povo do concelho da Ribeira Brava, o grupo coral infantil, grupo Lux Aeterna, o cantor Ruben Aguiar e Vespas ao Vivo.



Ouviram-se as músicas tradicionais de natal num convívio de salutar onde não faltou as barracas de comes e bebes, as sandes de carnes de vinho e alhos e a poncha. Muitos agricultores, comerciantes e artesãos juntaram-se ao evento proporcionando um quadro festivo de grande interesse.



## **2.4 Ação Social / Saúde**

As atividades recaem sobre toda a prática social desenvolvida pelo Município da Ribeira Brava, ao longo do ano de 2015. A atuação da Divisão da Ação Social desenvolveu-se, essencialmente, na intervenção social junto de famílias com problemas habitacionais e na intervenção efetuada pela *Comissão de Protecção de Crianças e Jovens da Ribeira Brava (CPCJRB)*.

A intervenção social deve ser uma ferramenta que permita melhorar as situações de maior dificuldade e privação em que se encontram muitas pessoas, daí a necessidade de conhecer a realidade social sobre a qual se vai atuar, de modo a obter uma resposta adequada, apostando na multidisciplinariedade, analisando a situação-problema de diferentes perspetivas, pois só assim, a resposta aos indivíduos será a mais adequada.

Ao longo do ano de 2015, a *Câmara Municipal da Ribeira Brava (CMRB)* desenvolveu a sua intervenção social em várias áreas, tendo em conta os problemas apresentados pelos ribeirabravenses e, tentou encontrar a melhor resposta aos problemas existentes, tendo sempre presente as disponibilidades técnicas, humanas e financeiras existentes.

Deste modo, o Relatório encontra-se estruturado em três partes, sendo a primeira relativa à intervenção social desenvolvida no concelho, a segunda apresenta uma caracterização do volume processual acompanhado, tanto a nível do Município como da CPCJRB e por fim as atividades pontuais levadas a cabo pela Autarquia na área social.

### **2.4.1 Intervenção Social no Município de Ribeira Brava**

Com o decorrer dos tempos, o Município de Ribeira Brava sempre teve um peculiar cuidado para com os seus munícipes, tentando melhorar as situações apresentadas pelos mesmos, apoiando-os dentro das disponibilidades autárquicas e aplicando algumas políticas de modo a obter os resultados pretendidos.



Jenkins (1978, *in* Pereirinha, 2008, p. 17) define as políticas públicas como um “conjunto de ações interrelacionadas entre si, tomadas por um ator ou conjunto de atores políticos, respeitante à escolha de objetivos e meios para os alcançar no contexto de uma situação específica, devendo estas decisões, em princípio, situar-se no âmbito do poder que estes atores têm para os alcançar”, sendo definidas pelo Estado, tendo em conta as suas diferentes áreas de atuação.

Desta forma, a “política social distingue-se de outras áreas de intervenção das políticas públicas pelo facto de esta prosseguir finalidades orientadas para a promoção do bem-estar na sociedade” (Ferreira, 2009, p. 121), corroborando a opinião de Medina Carreira (1996, p. 37), ao afirmar que as políticas sociais são “desenvolvidas pelo Estado [visando a] realização das prestações materiais e individuais a que os cidadãos tenham direito”, ou seja, atuam no sentido de proporcionar um maior nível de bem-estar aos seus utilizadores, garantindo-lhes uma melhor qualidade de vida.

A Divisão da Ação Social é uma resposta presente na *CMRB* que detém e tenta levar a cabo medidas que pretende a melhoria do bem-estar dos Ribeirabravenses. A intervenção social intervém, fundamentalmente, na melhoria das condições de habitabilidade, estabelecendo parcerias com as instituições existentes na comunidade, fazendo a articulação dos recursos disponíveis e assim personalizando-se a resposta adequada para cada caso.

Há ainda que salientar a intervenção desenvolvida pela *CPCJRB* que trabalha junto das crianças e jovens, através dos processos de promoção e de proteção dos seus direitos.

O desenvolvimento da intervenção social abrange diversas situações e exige por parte do trabalhador social, um conjunto de competências fulcrais no Serviço Social, nomeadamente as competências ético-políticas (orientando a intervenção com base em valores ético-morais), as competências teórico-metodológicas (reportam-se ao saber metodológico e específico da profissão) e as competências técnico-operativas.



Contudo, e tendo por objetivo apresentar alguns dados mais quantitativos da intervenção social desenvolvida, o enfoque será colocado ao nível da componente técnico-operativa.

CPCJRB		CMRB	
Outros	22	Outros	35
Reunião Alargada	6	Visitas Domiciliárias	18
Reunião Restrita	25	Atendimentos/Entrevistas	60
Atendimentos/Entrevistas	395		

**Tabela 1** – Atividades Anuais de 2015

A Tabela 1 apresenta, de um modo geral, as atividades desenvolvidas ao longo do ano de 2015 na *Divisão da Ação Social*, elucidando de grosso modo, o que foi feito, tanto pela *CMRB*, como pela *CPCJRB*.

De acordo com os dados expressos, podemos concluir que a *CMRB* ao longo de 2015 efetuou cerca de 60 atendimentos aos munícipes, dos quais houve a necessidade de se efetuar visitas domiciliárias, para avaliação das situações, perfazendo um total de 18. Na categoria “Outros” (*CMRB*) estão incluídas 35 visitas domiciliárias de acompanhamento, bem como outros contactos com munícipes.

No que concerne às atividades levadas a cabo pela *CPCJRB*, a maior parte das mesmas está relacionada com os processos de promoção e proteção trabalhados pela Comissão Restrita.

No sentido de averiguar as sinalizações que chegam à *CPCJRB*, os gestores de caso, realizam os atendimentos necessários às pessoas envolvidas em cada processo de promoção e proteção, tendo sido realizados para o efeito cerca de 395 atendimentos/entrevistas, no ano em avaliação (2015). Na categoria “Outros” (*CPCJRB*) estão contempladas as situações referentes a Acordos de Promoção e Proteção, registando-se 22 situações.





Pode ainda afirmar-se que no ano de 2015 foram realizadas 25 reuniões de Comissão Restrita e 6 reuniões de Comissão Alargada. Nas reuniões da comissão restrita foram distribuídos, debatidos e deliberados todas as atuações de cada gestor de caso.

## 2.4.2 Volume e Caracterização Processual

### 2.4.2.1 Processos no Âmbito da Ação Social da Câmara Municipal de Ribeira Brava

No ano de 2015 foram acompanhadas 52 famílias no âmbito da Ação Social do Município de Ribeira Brava. A Tabela 1 “Volume Processual durante o ano de 2015”, apresenta a distribuição dos processos pelas freguesias.

Processos Acompanhados			
Freguesias	Processos Transitados	Processos Instaurados	Global
Campanário	0	18	18
Ribeira Brava	1	26	27
Serra de Água	0	3	3
Tabua	0	4	4
TOTAL	1	51	52

**Tabela 2** – Volume Processual durante o ano de 2015

Baseando-se nos dados representados na Tabela 2, é possível concluir que foram instaurados 51 novos processos, distribuídos pelas quatro freguesias do concelho, sendo as freguesias do Campanário e da Ribeira Brava, as que apresentam um maior número de processos, 18 e 26, respetivamente.

É relevante mencionar que a maior parte dos processos acompanhados são alusivos à melhoria das condições de habitabilidade, na medida em que os munícipes dirigiam-se à Câmara Municipal com o fim de lhes ser fornecido apoio a nível de material de construção e de mão-de-obra, para a recuperação das suas habitações, visto possuírem poucos recursos económicos, não lhes sendo possível efetuar as obras desejáveis.



Algumas situações identificadas pelo município foram encaminhadas para entidades existentes na comunidade, visto terem uma resposta personalizada acerca dos problemas/necessidades apresentados pelos munícipes.

#### **2.4.2.2 Processos no Âmbito da Comissão de Proteção de Crianças e Jovens da Ribeira Brava**

No ano de 2015 foram acompanhados vários processos de promoção e de proteção pelos elementos da *CPCJRB* referentes à modalidade restrita, tal como é possível observar na tabela abaixo apresentada.

Entrada de Processos		Saída de Processos	
Transitados do ano 2014	48	Arquivados Fase Preliminar	46
Instaurados:	36	Arquivados Fase Pós-Preliminar	16
Novos Processos	36	Enviados para outras CPCJ's	04
Recebidos de outras CPCJ's	0		
Reabertos	12		
Total de Entradas	96	Total de Saídas	66
Total de Processos Ativos a 28-01-2016	30		

**Tabela 3** – Volume Processual durante o ano de 2015

Analisando a tabela 3 é possível concluir que houve um elevado volume processual trabalhado pela CPCJ, existindo um desequilíbrio entre os processos transitados e processos instaurados, 48 e 36 respetivamente.

No que concerne aos processos reabertos, houve a necessidade de reabrir 12 processos. Em suma, ao longo do ano de 2015 foram acompanhados um total de 96 processos de promoção e de proteção na CPCJ da Ribeira Brava.



Do número global dos processos trabalhados, durante o ano em avaliação (2015) foram arquivados na fase preliminar 46 processos, onde foram identificadas situações que não apresentavam perigo, logo não houve a necessidade de os trabalhar.

Na fase pós-preliminar foram arquivados 16, o que revela que foi obtido o consentimento por parte dos progenitores e houve a necessidade de aplicar medida de promoção e proteção. Após a aplicação da mesma, é verificado se a criança/jovem ainda encontra-se junto do perigo, caso contrário o processo é arquivado.

Por fim foi necessário enviar para outras CPCJ's 4 processos, devido à mudança de residência dos elementos do agregado familiar.

A tabela 4, apresenta os processos trabalhados pelos membros da Comissão Restrita, fazendo referência à distribuição dos mesmos por faixa etária e por problemática.

Escalão Etário	Problemática	Sexo Masculino	Sexo Feminino	Total
0-2	ECPCEDC: Violência Doméstica	1	2	3
	NEG: Negligência	1	1	2
	SPDE: Absentismo Escolar	1		1
3-5	ECPCBEDC: Exposição a comportamentos que possam comprometer	1		1
	SPDE: Absentismo Escolar	1		1
	ECPCBEDC: Exposição a comportamentos que possam comprometer		1	1
6-8	ECPCBEDC: Violência doméstica		1	1
	NEG: Negligência	1		1
9-10	SPDE: Absentismo Escolar	1		1
	CJACABED: Comportamentos graves anti sociais	2		2
	CJACABED: Consumo de Estupefacientes	2		2
	ECPCEDC: Violência Doméstica		2	2
11-14	MT: Ofensa Física	1		1
	NEG: Negligência		1	1



	PDQC: Prático de facto qualificado pela lei penal como crime	1		1
	SPDE: Absentismo Escolar	3	2	5
	CJACABED: A criança assume comportamentos que afetam o bem-estar		1	1
	CJACABED: Consumo de Estupefacientes	2		2
	ECPCBEDC: Exposição a comportamentos que afetam o bem-estar	1		1
	ECPCEDC: Violência Doméstica	1		1
<b>15-17</b>	NEG: Negligência	1	1	2
	OUTR: (Outras situações de perigo)	1		1
	PFQC: Prático de facto qualificado pela lei penal como crime)	2		2
	SPDE: Abandono Escolar	1	1	2
	SPDE: Absentismo Escolar	4	3	7
<b>18-21</b>	SPDE: Absentismo Escolar	1	1	2
	Não aplicáveis	32	20	52
<b>Total</b>				<b>99</b>

**Tabela 4** – Distribuição Processual por Problemática e Faixa Etária

É possível observar na tabela anterior as problemáticas que tiveram maior preponderância na intervenção da Comissão, sendo o tópico “Não aplicáveis”, aquele que apresenta o maior número de casos, num total de 52, distribuídos em 32 casos do sexo masculino, contrastando com os 20 casos do sexo feminino.

Do conjunto das problemáticas trabalhadas há duas que se destacam, nomeadamente, a problemática do “Absentismo escolar” e a da “Violência doméstica”. No que concerne ao “Absentismo escolar”, verifica-se que esta problemática é mais evidente entre os 11 e os 14 anos que apresentam 5 processos distribuídos e na faixa etária entre os 15 e os 17 anos que salienta 7 processos distribuídos. No que diz respeito aos casos de “Violência doméstica”, esta foi mais acentuada na faixa etária dos 0 aos 2 apresentando um total de 3 processos e na faixa etária dos 9 aos 10 anos é visível a existência de 2 processos.



A problemática “Abandono Escolar” na faixa etária dos 15 aos 17 anos, apresenta 2 processos, 1 do sexo masculino e 1 do feminino, podemos concluir através destes dados a falta de motivação relativamente à escola, o que pode ser explicado devido à baixa escolaridade dos elementos do agregado familiar e o não reconhecimento do papel fundamental que a escola desempenha na construção de cidadãos ativos e interativos na sociedade.

É pertinente referir que a problemática da “Violência doméstica”, apesar de se encontrar em segundo lugar na classificação das problemáticas trabalhadas nos processos da CPCJ, foi aquela que mais se evidenciou, pois muitos dos casos sinalizados com outras problemáticas, após verificação das situações, constatou-se que esta problemática encontra-se presente.

Segue-se a problemática do “Consumo de estupefacientes”, trabalhada em 2 processos referentes ao sexo masculino na faixa etária dos 11 aos 14 anos. A problemática que se reporta à “PFQC – Prática de facto qualificado pela lei penal como crime ” foi trabalhada em 1 processo do sexo masculino na faixa etária dos 11-14 anos, o que revela a existência de comportamentos desviantes numa idade crucial para o desenvolvimento de ferramentas pessoais, profissionais e sociais de modo a construir um futuro promissor.

As restantes problemáticas, como a “CJACABED: Comportamentos graves antissociais ” apresenta na faixa etária dos 9 aos 10 anos 2 processos e a “Negligência”, na idade entre os 15 e 17 anos apresenta 2 casos.

Em suma, é possível constatar que o volume processual durante o ano de 2015 foi elevado, existindo no total, 99 processos trabalhados pelos elementos da comissão restrita.

Podemos concluir através dos dados apresentados que as crianças são sinalizadas numa faixa etária elevada, o que condiciona a intervenção dos técnicos que atuam na área da promoção e proteção de crianças e jovens, tornando imperativo



apostar na prevenção na família, instituições e sociedade em geral e identificar desde cedo as situações de perigo para combater as mesmas.

#### **2.4.3 Atividades de Caracter Social/Saude**

##### **❖ Luta Contra o Cancro – Drº Joaquim Vieira**

**Quarta-feira, 20 de maio de 2015.**



A Câmara Municipal da Ribeira Brava no âmbito do projeto “ Um Dia Pela Vida”, organizou no passado dia 21 de maio pelas 17h30 na Biblioteca Municipal da Ribeira Brava, uma conferência sobre a “Luta Contra o Cancro”.



Contou com a presença do Presidente da Câmara da Ribeira Brava Dr. Ricardo Nascimento, Presidente do Núcleo Regional da Madeira da Liga Portuguesa Contra o Cancro Dr. Ricardo Sousa e como conferencista o Dr.º Joaquim Vieira que alertou pela extrema importância da prevenção.

O estilo de vida e a alimentação são elementos chaves na prevenção contra o cancro para além dos exames preventivos que devem ser feitos com regularidade.





## ❖ Feira da Saúde – Um Dia Pela Vida

Sexta-feira, 10 de abril de 2015



A Câmara Municipal da Ribeira Brava promoveu no dia 10 de abril nos Paços do Município, no âmbito do projeto “Um dia Pela Vida” a feira da saúde, como ação de sensibilização para todos os ribeirabravenses, sobre a importância da implementação de comportamentos saudáveis em prol de uma maior e melhor qualidade de vida.

A iniciativa iniciou-se pelas 10h e contemplou na “Feira de Saúde”, vários rastreios nos Paços do Município. Contamos com a presença de Alberto Oculista; Centro de Reflexologia da Madeira e Associação de desenvolvimento da Ribeira Brava. A iniciativa contempla ainda conferências sobre os temas “Alimentação Saudável” com







a Dr.<sup>a</sup> Jackeline, no Salão Nobre da Câmara Municipal, pelas 11 horas e o workshop “Água, Poder Fisiológico” com o Dr.<sup>o</sup> José Manuel Ramos, especialista em medicina desportiva, da Clínica de Saúde AVASAD, pelas 14 horas na Biblioteca Municipal

da Ribeira Brava. Haverá uma aula de ginástica sénior com a professora Micaela Neto, com os utentes da Associação Desportiva do Campanário, do Centro Social e Paroquial de São Bento, Lar Intergeracional da Tabua e do Centro de Atividades Ocupacionais da Ribeira Brava. O encerramento da iniciativa está marcado para as 17 horas.

**❖ Festa de Encerramento da Liga Contra o Cancro**  
**Sábado e domingo, 6 e 7 de junho de 2015.**





#### **2.4.4 Atividades Pontuais**

Ao longo do ano de 2015 o *Município da Ribeira Brava* desenvolveu algumas atividades de cariz social destinadas à comunidade ribeirabravense. As atividades desenvolvidas passaram por assinalar algumas datas importantes, visto não poderem ser descuradas, na medida em que é necessário atribuir importância aos municípios, demonstrando que a Autarquia preocupa-se com o seu bem-estar e que estes são fundamentais para o concelho.

A *Divisão da Ação Social* da *CMRB* em parceria com a *ADBRAVA* participou no Projeto “Um dia pela vida”, que é uma iniciativa do *Núcleo Regional da Liga Portuguesa Contra o Cancro*, desenvolvida pela comunidade num período de 3 a 4 meses, onde foram organizadas várias equipas e diversas parcerias com instituições do concelho da Ribeira Brava para dinamizar diversas atividades de modo a divulgar a missão da Liga Contra o Cancro e para recolher donativos para a luta contra o cancro.

Este projeto ocorreu de 31 de janeiro de 2015 a 6/7 de junho de 2015, durante estes meses foram constituídas 92 equipas, cerca de 1334 participantes, que organizaram várias atividades de angariação de fundos e prevenção para o cancro. Constituíram-se equipas em todas as freguesias do concelho e até em Londres. No total foram realizados 130 eventos e angariou-se 50 mil euros para os programas de prevenção e rastreio da Liga Portuguesa Contra o Cancro.

A *CPCJRB* participou na Comemorações do 26º Aniversário da Convenção dos Direitos das Crianças organizada pela *CPCJ* da Calheta, no dia 20 de novembro de 2015 no Pavilhão Desportivo dos Prazeres, onde participaram três escolas do concelho da Ribeira Brava.

O Município ao longo do ano de 2015 realizou diversas ações de sensibilização sobre os mais variados assuntos, para que os municípios fiquem informados acerca dos mesmos e possam esclarecer algumas questões pendentes.

Estas atividades eventuais assumem uma relevância na comunidade Ribeirabravense, na medida em que permitem o aproximar das pessoas à Câmara Municipal, promovendo as relações, estabelecendo-se a proximidade entre todos, ao



mesmo tempo que se criam espaços de promoção de bem-estar pessoal e coletivo, fundamental para o desenvolvimento humano.

Em suma, no que se reporta à intervenção social desenvolvida pela *Divisão da Ação Social da Câmara Municipal*, esta debruçou-se, sobretudo, nos problemas habitacionais de alguns agregados familiares do concelho, dando prioridade àqueles que se encontravam em situações mais delicadas. As respostas fornecidas passaram pelo encaminhamento para outras entidades parceiras, como é o caso da *ADBRAVA* e do *IHM* (Investimentos Habitacionais da Madeira – EPERAM), com o intuito de se perspetivar a melhor solução para o problema apresentado e assim promovendo a importância de se trabalhar, cada vez mais, em articulação e em parceria.

A intervenção social é fundamental em qualquer sociedade, visto ser um instrumento que ambiciona a melhoria do bem-estar dos cidadãos, procurando a sua emancipação e, conseqüentemente, o desenvolvimento de competências que lhes permitam tornarem-se cidadãos ativos na sua sociedade, propondo e sugerindo alternativas concretas face aos problemas que se lhes apresentam. Os profissionais que atuam nesta área devem estar equipados de conhecimentos teórico-práticos e de metodologias específicas, de modo a atender à totalidade do ser humano, tendo sempre por base a integridade da pessoa humana, evitando efetuar juízos de valor, já que cada ser humano é único e a sua história de vida confere-lhe a sua identidade.



## ➤ APRESENTAÇÃO DE DOCUMENTO ESTRATÉGICO DE TURISMO DA MADEIRA

**Terça-feira, 10 de março de 2015**

A ACIF- Associação Comercial Industrial do Funchal apresentou esta Terça-feira dia 10 de março de 2015, pelas 14 horas, no Salão Nobre da Câmara Municipal da Ribeira Brava, o Documento Estratégico do Turismo para a Região Autónoma da Madeira.

A apresentação contou com a intervenção do Dr. Carlos Maurício Jardim Pereira, por parte da ACIF e da Dr.<sup>a</sup> Isabel Guimarães por parte da KPMG Consulting.



Contamos com uma boa adesão dos empresários locais que estiveram presentes na apresentação e manifestaram o seu descontentamento com a escassez de transportes marítimos e aéreos que consideram fundamentais para o desenvolvimento dos seus negócios e Turismo.



## **2.5 Educação**

Durante o ano de 2015 município tendo consciência que a liderança do conhecimento faz-se através de uma aposta na educação, promoveu uma melhoria das escolas básicas do primeiro ciclo, apoiou os transportes para as aulas, para visitas de estudo e também para a natação. Por outro lado valorizou o mérito dos alunos que mais trabalham. Aos estudantes universitários do concelho foi atribuído um apoio de forma a facilitar a sua formação superior.

É também de salientar várias atividades de formação, convívio, patrocinadas pela autarquia anteriormente citadas.

### **➤ SESSÃO SOLENE DE ENTREGA DAS BOLSAS AO APOIO À FORMAÇÃO ACADÉMICA SUPERIOR**

**Segunda-feira, 23 de fevereiro de 2015**



A Câmara Municipal de Ribeira Brava, todos os anos disponibiliza uma verba para apoio a formação superior, neste sentido, entregou, no dia 23 de fevereiro de 2015, cartões pré-pagos de apoio à Formação Académica Superior a 212 alunos universitários do concelho, com o apoio do BANIF. Estes, por sua vez, serão carregados com um apoio financeiro de 250 euros.



As famílias com 3 ou mais alunos a estudar receberão uma bonificação de 20% do valor a dividir pelos educandos que frequentam o ensino superior. Esta verba visa ser um apoio complementar aos estudantes e as famílias numerosas.

Na cerimónia de entrega o Presidente da Câmara Ricardo Nascimento afirmou que embora o ensino superior não seja uma certeza, é sempre uma mais-valia e que os nossos jovens deverão estar abertos à mudança e melhor preparados para o futuro, sendo polivalentes. Considerou esta ajuda como deveras importante numa conjuntura particularmente difícil para as famílias.

Solicitou ainda aos representantes do grupo Banif que apoiassem os nossos jovens num futuro próximo, dando-lhes oportunidade de estágios profissionais.

❖ **Entrega de Diplomas aos melhores alunos do ano letivo 2014-2015 da Escola Básica e Secundária Padre Manuel Álvares**





### ❖ ***Entrega de Prémios de Mérito aos alunos do Concelho.***

O Município da Ribeira Brava decidiu premiar os alunos que obtiveram as melhores notas desde o 1º ciclo até ao Secundário, de modo a incentivar os jovens na sua formação contínua e na sua aposta num futuro profissional. Os alunos do 1º ciclo receberam um kit de material escolar, os restantes alunos um valor monetário que resultou da parceria com o Banif e foi com um grande prazer que o secretário da educação acedeu ao convite feito pelo município para estar presente na cerimónia.



### ❖ ***Entrega dos Manuais Escolares aos alunos do 1º ciclo do Concelho.***

É importante salientar que a *CMRB* em parceria com a *CPCJRB* forneceu os manuais escolares aos 407 estudantes do 1º ciclo residentes no concelho da Ribeira Brava. Desta forma as famílias vêm os encargos financeiros reduzidos, pois, no início de cada ano letivo é dispendioso para as famílias com filhos na escola.

## ❖ **Semana das Expressões Plásticas – “De que cor é a luz”**

**Terça, 7 de julho de 2015.**



A Câmara Municipal da Ribeira Brava, expões no Adro da Igreja os trabalhos realizados pelas escolas do concelho para a exposição “De que cor é a luz” na semana das artes.

Candelabros coloridos construídos com materiais reciclados.





## **2.6 Apoio a Instituições**

A CMRB através da assinatura de protocolo celebrado ente o Município e diversas entidades (Associativismo) e deliberações camarárias decidiu atribuir as diversas instituições Municipais e não Municipais transferências correntes, nomeadamente referente a protocolos com as instituições desportivas, culturais, sociais, transportes escolares, subsídios e outras, designadamente:

- Casa do Povo da Ribeira Brava;
- Casa do Povo da Tábua;
- Casa do Povo do Campanário;
- Casa do Povo da Serra de Agua;
- Associação Desportiva de Campanário;
- Associação Desportiva de Serra de Agua;
- Associação Cultural e Desportiva de S. João;
- Associação desportiva e cultural de São Paulo
- Associação de Solidariedade Social Crescer sem Risco;
- Bombeiros Voluntários Ribeira Brava;
- Clube Desportivo da Ribeira Brava;
- Clube Desportivo “Os Especiais”;
- Clube Judo Brava;
- Banda municipal de Ribeira Brava;
- ADBRAVA – Associação de Desenvolvimento da Ribeira Brava.
- Agência de promoção da cultura Atlântida.



### 3. Análise Económica e Financeira

#### 3.1 Execução e Estrutura Orçamental da Despesa

##### 3.1.1 Execução da Despesa:

Quadro n.º4 - Execução da Despesa do Exercício

<b>Despesas Correntes</b>				
<b>Despesas</b>	<b>Orçamentado</b>	<b>Executado</b>	<b>% Execução</b>	<b>% Global</b>
Despesa Com Pessoal	1.749.102,33	1.698.809,31	97,12	23,78
Aquisição de Bens e Serviços	2.028.444,29	1.312.378,66	64,70	18,37
Juros e Outros Encargos	1.199.557,22	1.173.030,50	97,79	16,42
Transferências Correntes	539.525,00	435.018,28	80,63	6,09
Outras Despesas Correntes	93.695,77	92.634,07	98,87	1,30
<b>Total Despesas Correntes</b>	<b>5.610.324,61</b>	<b>4.711.870,82</b>	<b>83,99</b>	<b>65,95</b>

<b>Despesas Capital</b>				
<b>Despesas</b>	<b>Orçamentado</b>	<b>Executado</b>	<b>% Execução</b>	<b>% Global</b>
Aquisição de Bens de Capital	1.285.165,45	940.056,17	73,15	13,16
Ativos Financeiros	59.537,00	59.537,00	100,00	0,83
Passivos Financeiros	1.433.801,86	1.433.121,85	99,95	20,06
Outras Despesas de Capital	50.000,00	0,00		
<b>Total Despesas Capital</b>	<b>2.828.504,31</b>	<b>2.432.715,02</b>	<b>86,01</b>	<b>34,05</b>

<b>Total Geral</b>	<b>8.438.828,92</b>	<b>7.144.585,84</b>	<b>84,66</b>	<b>100,00</b>
--------------------	---------------------	---------------------	--------------	---------------

Un: Euros

Tal como se pode verificar no quadro anterior, a despesa efetiva do município totalizou no final do exercício de 2015 o valor de 7.144.585,84, uma diminuição de 1.185.075,86 face aos 8.329.661,70 verificados em 2014.

Esta diminuição, deve-se sobretudo a variação significativa da rubrica Aquisição de Bens de Capital, que diminuiu 1,49 milhões face ao exercício anterior.

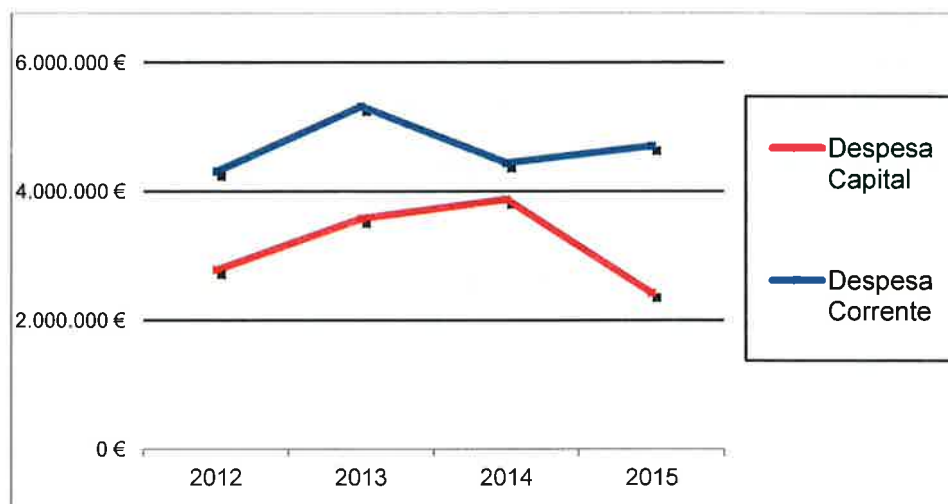
No que se refere aos valores orçamentados, note-se que estes têm vindo a diminuir significativamente ao longo dos últimos anos. Em 2013 o valor orçamentado para as despesas totais era de 17.755.395,84, comparativamente aos 8.438.828,92 orçamentados para 2015.

Resultando numa contenção de 52,47%, aproximadamente 9.32 milhões face a 2013.

Graficamente, podemos verificar a evolução do comportamento da despesa total executada, nos últimos quatro anos.



**Gráfico n.º 3 – Despesa Total**



**Gráfico n.º 4 – Despesa de Capital vs Despesas Correntes**

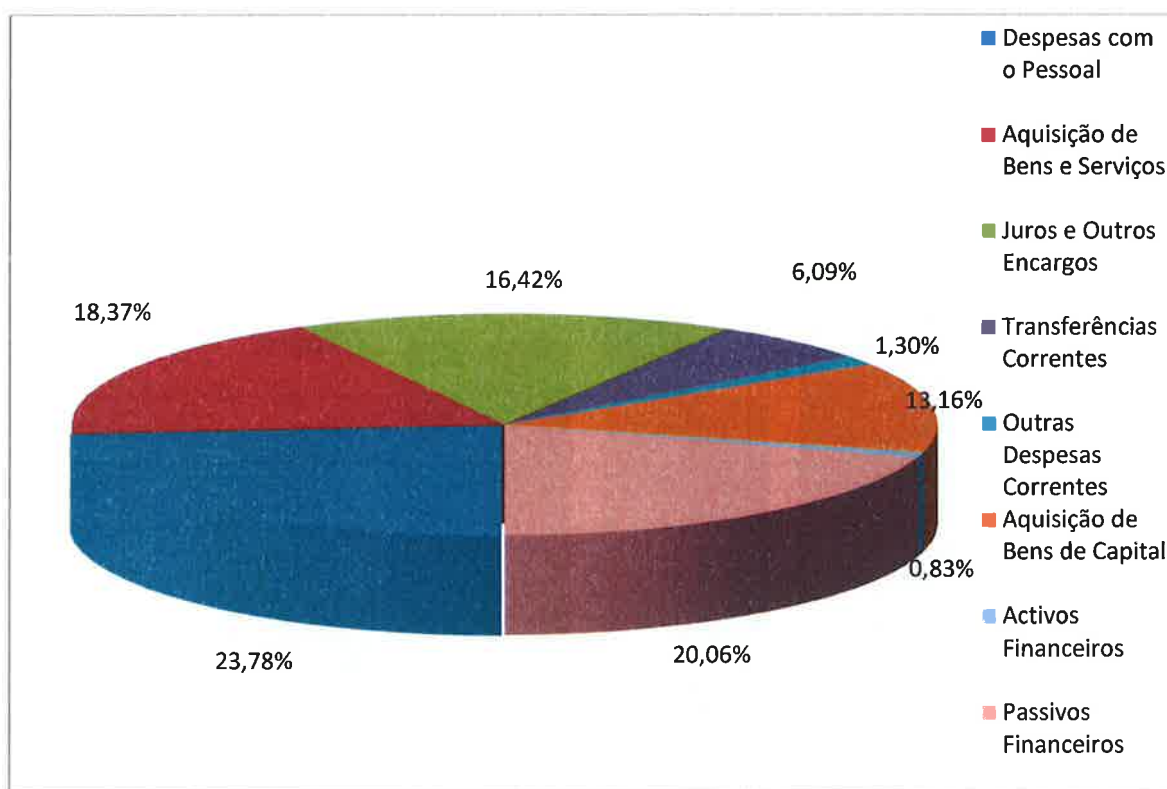


No gráfico anterior, verifica-se que ao longo dos últimos quatro anos, as despesas correntes têm tido um comportamento extremamente inconstante.

Quanto as despesas de capital, e contrariamente as despesas **correntes**, estas têm-se mantido de forma mais equilibrada, na medida que aumentaram de 2012 a 2014, excepcionalmente no exercício de 2015, obtiveram uma quebra bastante acentuada.

### 3.1.2 Composição da Despesa

Como se pode observar no Quadro n.º.1, o montante despendido em despesa de capital ou de investimento totaliza 34% da despesa total, enquanto as despesas correntes perfazem cerca de 66% da despesa total, deste modo, constatamos que são as despesas correntes que têm um maior peso sobre o total da despesa do município.



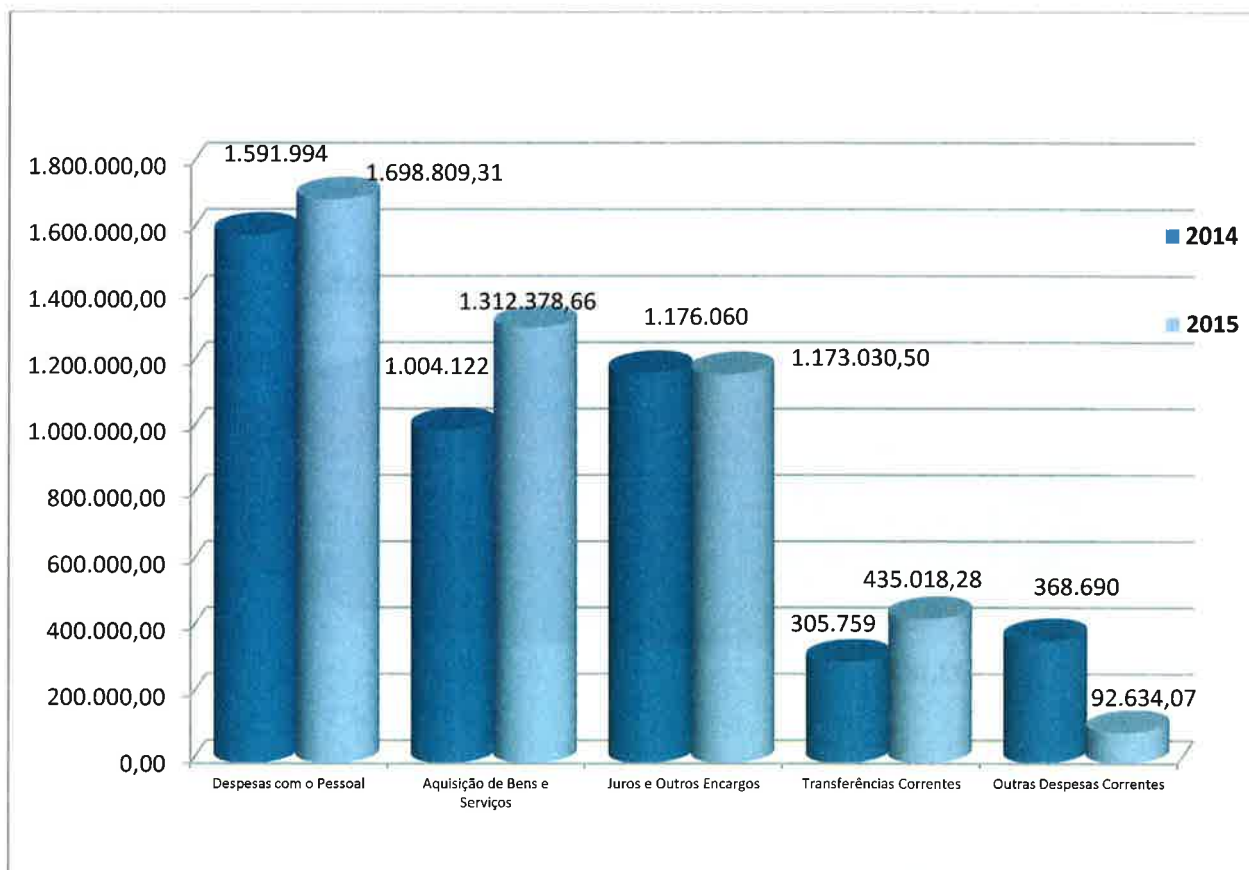
**Gráfico n.º 5** – Total da Despesa Executada

Graficamente, tal como já verificado no quadro n.º1, temos que as rubricas com maior expressão no total das despesas correntes são as rubricas “Custos com Pessoal” ocupando um lugar de relevo, seguidamente temos a rubrica “Aquisição de Bens e Serviços”, e finalmente a rubrica “Juros e Outros Encargos” respectivamente 23,78%, 18,37% e 16,42% do Total da Despesa.

### 3.1.3 Evolução da Despesa

Como se pode observar no gráfico seguinte, e como já referido anteriormente, a rubrica com maior expressão no total da despesa foi definitivamente a despesa com pessoal.

Em 2015 o Município optou pela elaboração de um orçamento mais rigoroso, resultando numa execução orçamental mais equilibrada.

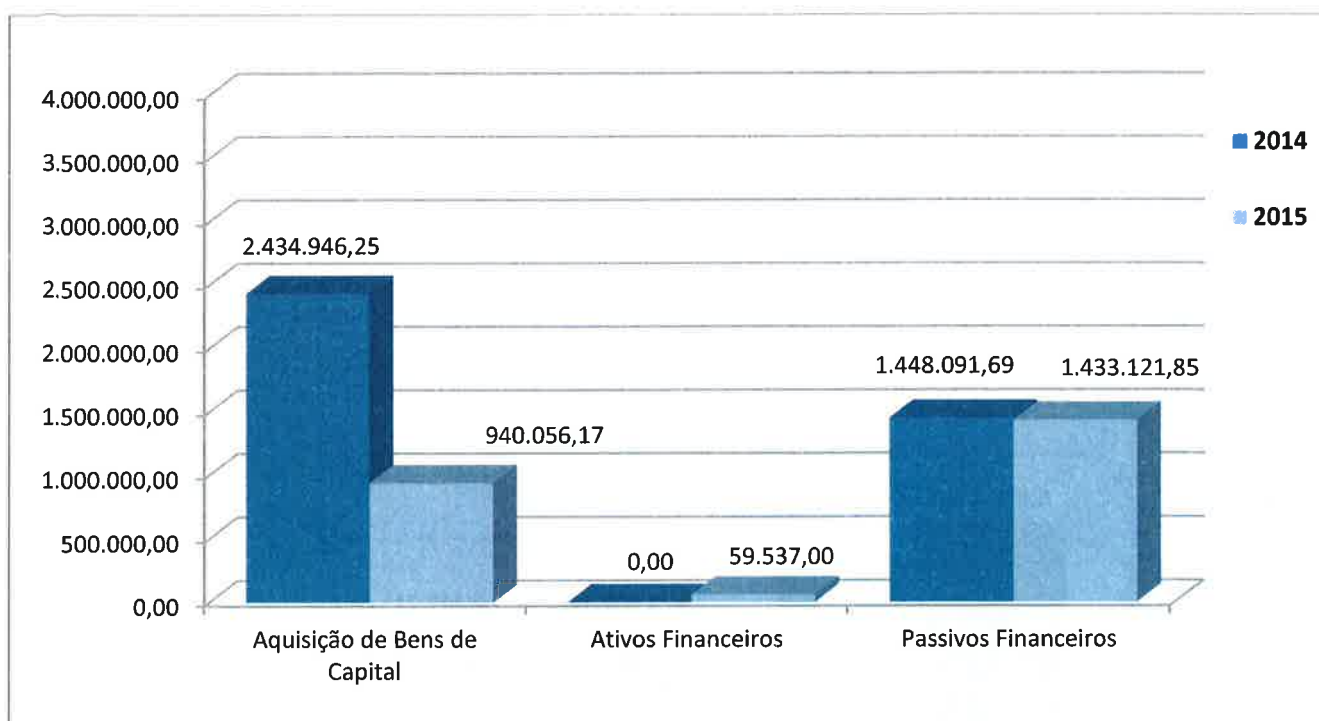


**Gráfico n.º 6** – Total da Despesa Corrente Executada



As despesas com as transferências correntes em anexo à Prestação de Contas espelham o apoio dado pelo Município às diversas Instituições do Concelho, no que concerne ao desenvolvimento de actividades de índole cultural, desportiva, recreativa e social.

O Gráfico seguinte apresenta a composição da Despesa de Capital.



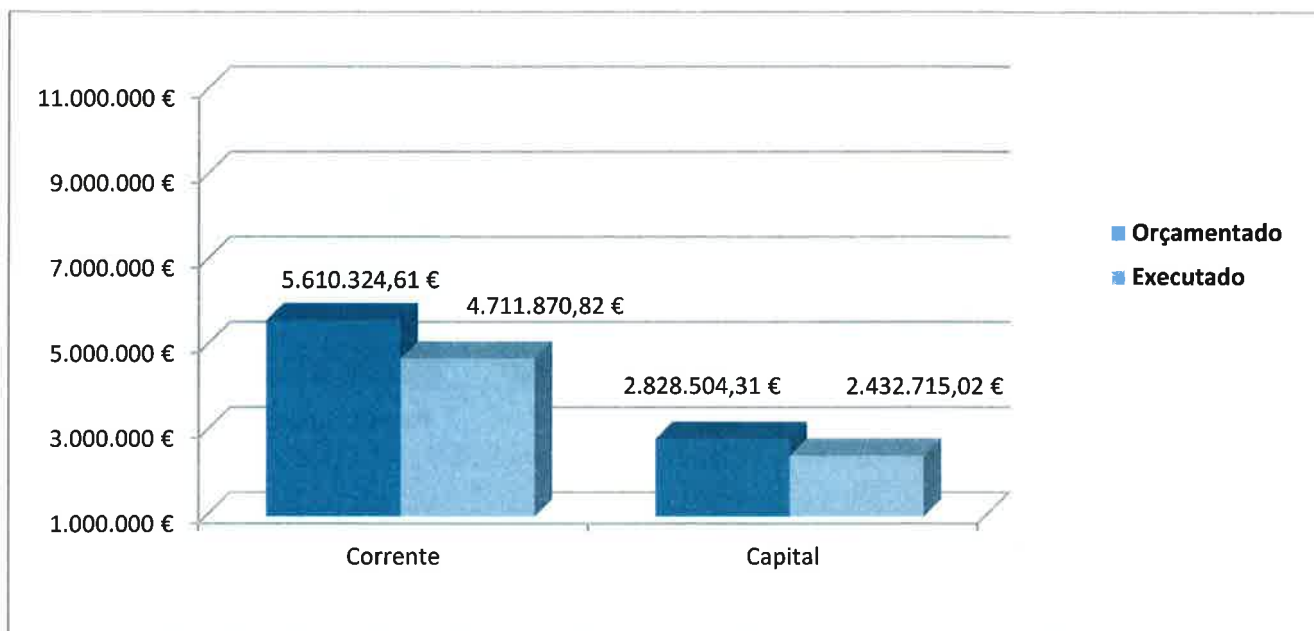
**Gráfico n.º 7** – Total das Despesas de Capital Executada

No que se refere a aquisição bens de capital, verificou-se uma redução drástica nesta rubrica, no montante de 1.494.890,08€, aproximadamente 61,39% face a 2014. Como se pode verificar no gráfico anterior, e mais uma vez salientamos o rigor utilizado na elaboração do orçamento municipal, resultante da política de contenção levada a cabo por esta edilidade. É de salientar que em 2014 uma grande despesa de capital foi relativa ao pagamento de obras de anos anteriores.



### 3.1.4 Orçamentado vs Executado

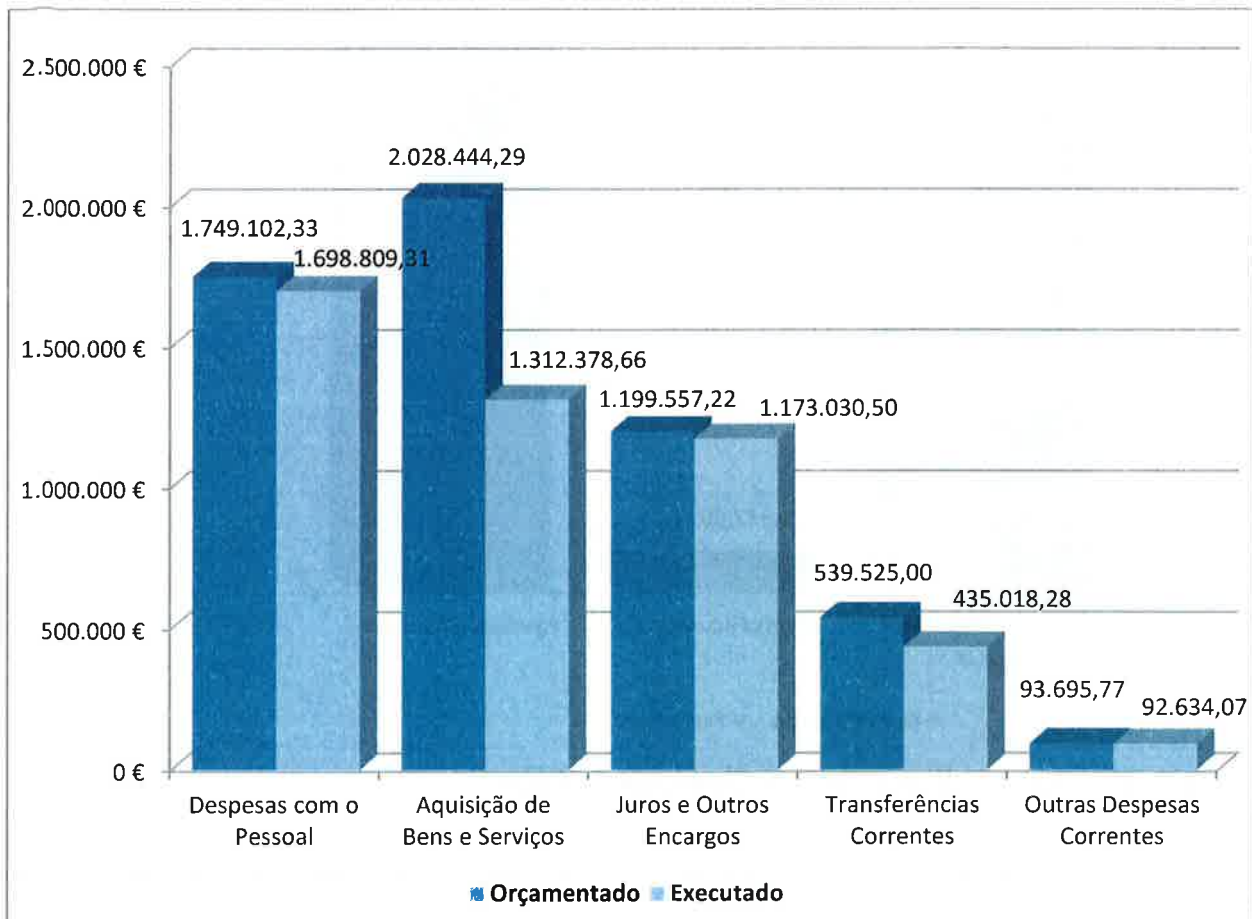
Em relação ao nível de execução da Despesa Total, verificou-se uma taxa de execução na ordem dos 84,66%, muito aproximado dos 85%. O valor orçamentado para as despesas correntes foi estimado em 5.610.324,61€ e o executado ficou-se pelos 4.711.870,82€, tal como se pode verificar no quadro n.º1. Se analisarmos o gráfico seguinte, podemos verificar que em relação às despesas de capital, a taxa de execução situou-se nos 86,01%, acima dos 85% previstos na lei, uma vez que a despesa executada ficou próximo do previsto 2.432.715,02€ face aos 2.828.504,31€ orçamentados.



**Gráfico n.º 8** – Grau de Execução da Despesa

No que concerne às despesas correntes, a percentagem do valor executado face ao orçamentado é de 84%, valores de execução muito acima dos verificados em anos anteriores, este orçamento foi condicionado pelas exigências previstas na proposta de Lei do Orçamento de Estado para 2015, bem como pela Lei n.º 73/ 2013 de 03 de Setembro, lei das Finanças Locais que estabelece o Regime Financeiro das Autarquias Locais e das Entidades intermunicipais. Por outro lado, em virtude da

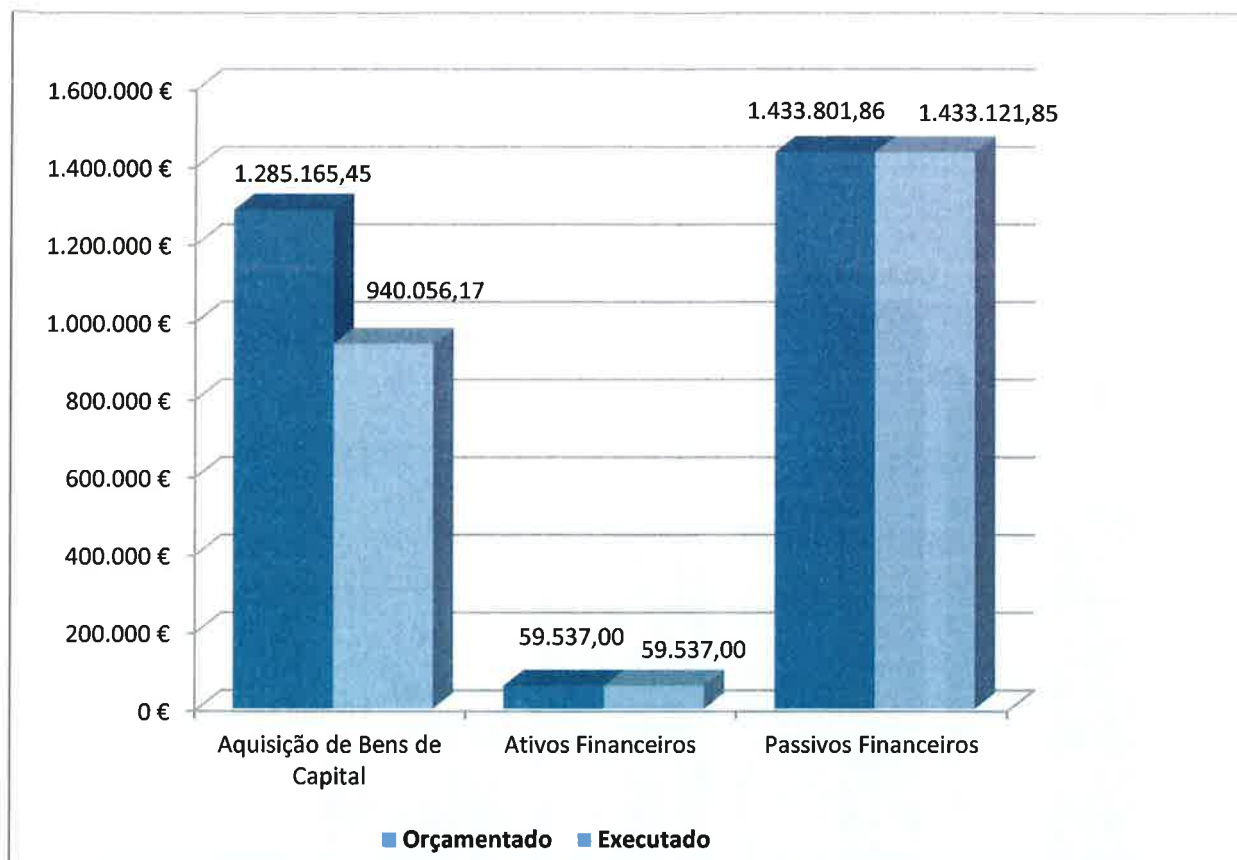
sua própria situação financeira e da aplicação da Lei dos Compromissos e Pagamentos em Atraso (LCPA), o município está sujeito a um conjunto de normas tendentes a assegurar restrições na despesa e redução da dívida, o que o coloca perante um desafio de governação local especialmente exigente.



**Gráfico n.º 9** – Grau de Execução das Despesas Correntes

Se analisarmos os gráficos da execução da despesa, verificamos que, em todas as rubricas existem desvios entre os montantes orçamentados e os executados. Esta situação decorre, por um lado, dos valores da receita arrecadada no exercício, não atingirem efectivamente os valores previstos, por outro, decorre, da estratégia de contenção e redução da despesa imposta pelo programa de saneamento financeiro. Salientamos para o fato, de que, ao longo dos anos, os desvios verificados entre o

orçamentado e os montantes executados, serem cada vez mais reduzidos, fruto de orçamentos rigorosos e realistas.



**Gráfico n.º 10** – Grau de Execução das Despesas de Capital

Os dados referenciados anteriormente comparam o grau de execução das despesas de capital, sendo notório que as previsões exibidas foram de certo modo superiores aos valores efetivamente executados na aquisição de bens de capital. As restantes rubricas obtiveram níveis de execução orçamental de 100%.

### 3.1.5 Indicadores de Gestão

Os indicadores de gestão, também designados por rácios económicos permitem analisar os principais aspetos do desempenho da entidade, nomeadamente;

- A evolução da atividade;
- A eficiência da gestão;



- O equilíbrio liquidez versus exigibilidade.

### Quadro n.º 5 Indicadores Estrutura Despesa

Indicadores Estrutura Despesa	2013	2014	2015
Despesa com Pessoal / Despesa Total	0,16	0,19	0,23
Aquisição de Bens e Serviços Correntes / Despesa Paga	0,31	0,12	0,12
Serviço da Dívida / Despesa Paga	0,18	0,19	0,18
Aquisição de Bens de Capital / Despesa Total	0,24	0,29	0,13

Rácio **Despesa com Pessoal / Despesa Total**, mede o peso da despesa com pessoal na despesa total. Este indicador sofreu uma variação positiva nos últimos três anos, resultante do aumento dos custos com pessoal nos últimos anos.

Apesar do custo com pessoal aumentar 6,71% em 2015, inversamente, a despesa total diminuiu aproximadamente 14,23% comparativamente a 2014.

Rácio **Aquisição de Bens e Serviços Correntes / Despesa Paga**, mede o peso da despesa com a aquisição de bens e serviços decorrentes da atividade da autarquia na despesa total paga. Em 2015 e como já referido anteriormente, o montante gasto com a Aquisição de Bens e Serviços Correntes aumentou, contrariamente a despesa paga diminuiu.

Rácio **Serviço da Dívida / Despesa Paga**, mede o peso da despesa com os gastos financeiros nomeadamente com juros e amortizações decorrentes de empréstimos bancários contraídos no total da despesa. Do montante total da despesa paga pelo município durante o ano de 2015, 18% foi canalizado para o pagamento de juros e amortizações de empréstimos bancários.

Rácio **Aquisição Bens Capital / Despesa Total**, mede o peso da despesa com bens de capital ou investimento na despesa total do Município. Do total da despesa efetuada, 13% diz respeito a gastos com bens de Investimento. Tal com o se pode verificar no quadro anterior, este rácio diminuiu cerca de 55,17% face a 2014.



## 3.2 Execução e Estrutura Orçamental da Receita

### 3.2.1 Execução da Receita:

No que concerne a receita arrecadada, o Município obteve um decréscimo bastante acentuado no montante de 1,79 milhões euros, aproximadamente 20,81%, comparativamente ao exercício de 2014.

#### Quadro n.º6 Execução da Receita do Exercício

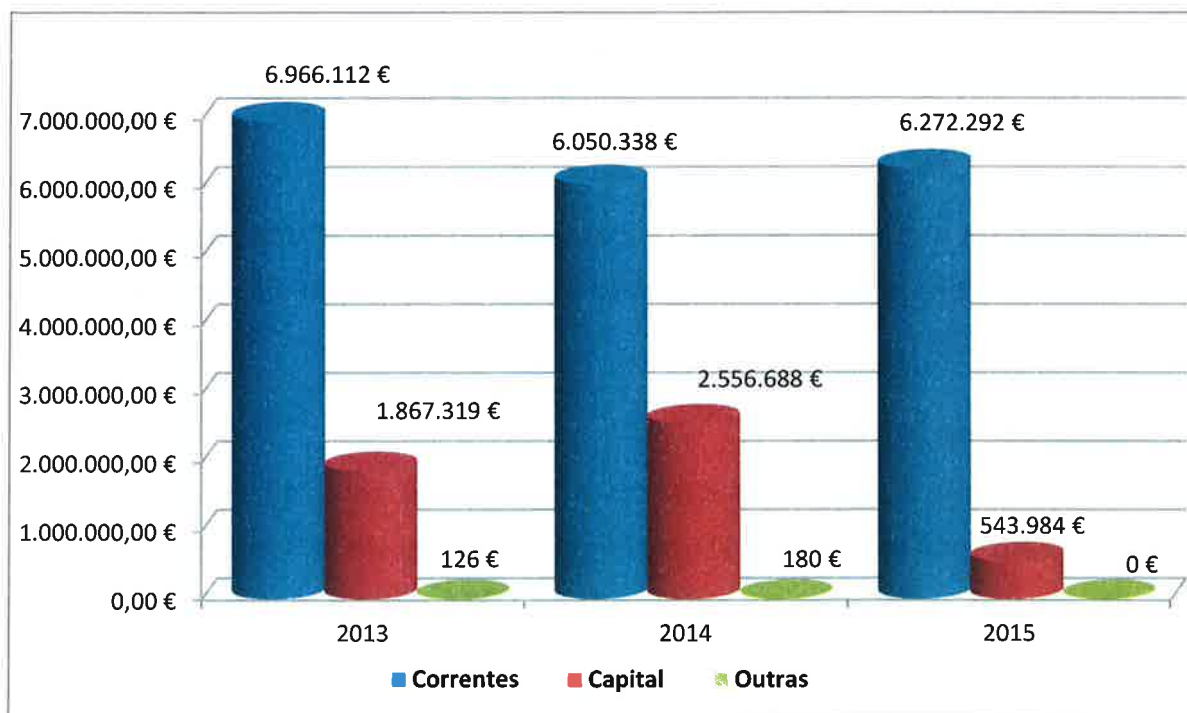
Receitas	Orçamentado	Executado	% Execução	% Global
<b>Receitas Correntes</b>				
Impostos Directos	1.063.461,73	1.360.528,89	127,93	20,00
Impostos Indirectos	24.212,63	10.543,00	43,54	0,20
Taxas, Multas e Outras Penalidades	191.002,30	162.615,63	85,14	2,40
Rendimentos Propriedade	1.000,00	225,65	22,57	0,00
Transferências Correntes	4.217.767,00	4.218.309,34	100,01	61,90
Venda de Bens e Serviços Correntes	1.946.404,48	491.789,39	25,27	7,20
Outras Receitas Correntes	90.000,00	28.279,75	31,42	0,40
<b>Total Receitas Correntes</b>	<b>7.533.848,14</b>	<b>6.272.291,65</b>	<b>83,25</b>	<b>92,10</b>

Receitas	Orçamentado	Executado	% Execução	% Global
<b>Receitas de Capital</b>				
Transferências Capital	514.418,63	543.984,44	105,75	8,00
Ativos Financeiros	1,00	0,00	0,00	0,00
Passivos Financeiros	100,00	0,00	0,00	0,00
<b>Total Receitas Capital</b>	<b>514.519,63</b>	<b>543.984,44</b>	<b>105,75</b>	<b>8,00</b>

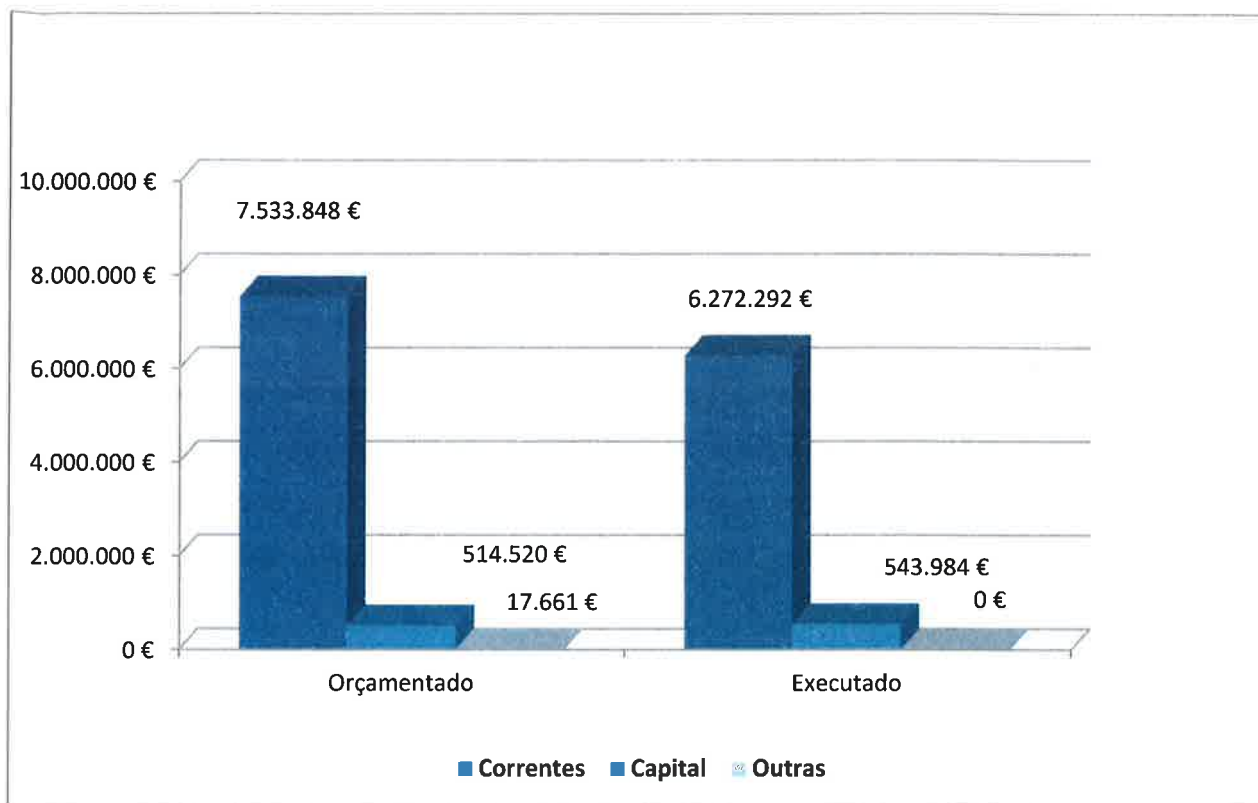


Receitas	Orçamentado	Executado	% Execução	% Global
<b>Outras Receitas</b>				
Reposições Não Abatidas Pagamentos	17.660,86	0,00	0,0	0,0
<b>Total Outras Receitas</b>	17.660,86	0,00	0,0	0,0
<b>Total Geral</b>	<b>8.066.028,63</b>	<b>6.816.276,09</b>	<b>84,51</b>	<b>100,00</b>

O grau de execução da receita total foi de 84%, contudo conforme se pode observar no quadro anterior, um dos principais desvios ocorreu na rubrica venda de bens e serviços corrente, no qual estava orçamentado 1.946.404,48€ e o executado ficou-se apenas pelos 491.789,39€. Em termos percentuais, o valor executado ficou apenas nos 25% do previsto inicialmente.



**Gráfico n.º 11 – Receita Total**



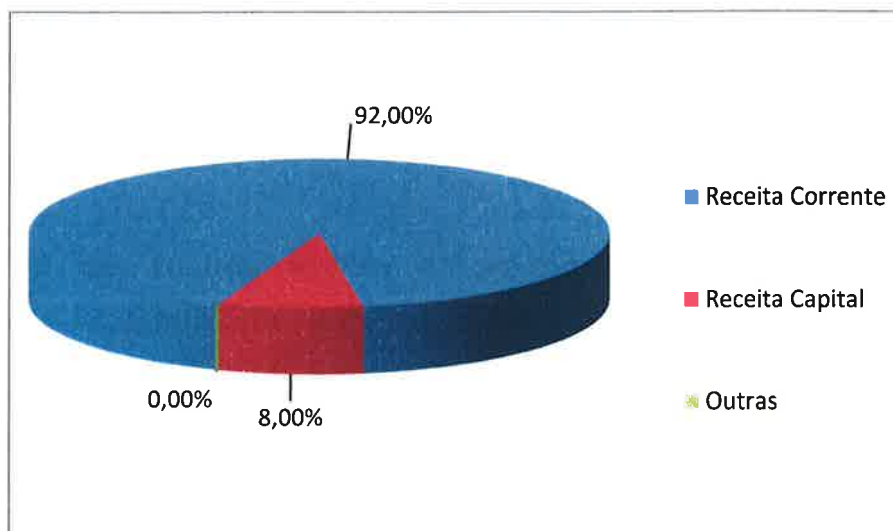
**Gráfico n.º 12** – Grau de Execução da Receita

Contrariamente a anos anteriores, a execução orçamental das receitas de capital obtiveram em 2015 um grau de execução de 105%. A execução esteve acima do valor orçamentado.

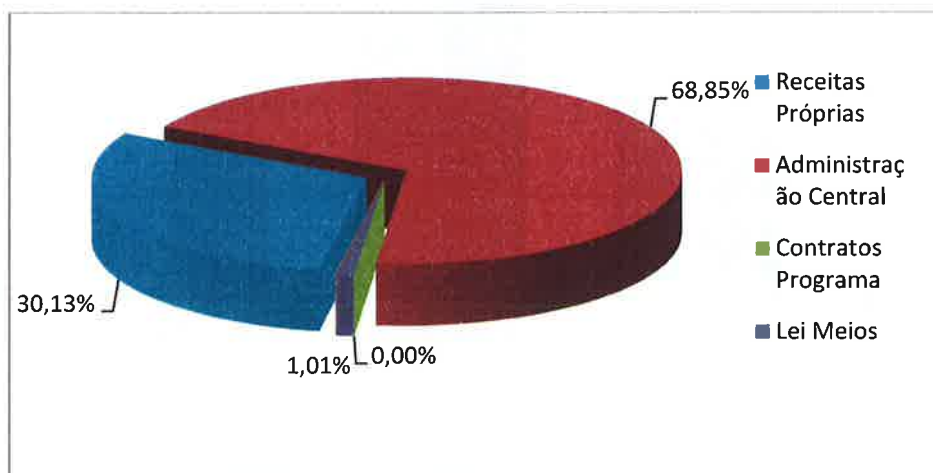
### **3.2.2 Composição da Receita:**

Tal como se pode observar no quadro n.º3, o valor total da receita arrecadada pelo Município no exercício de 2015 fez o montante de 6.816.276,09€, onde as receitas de capital assumem o valor de 543.984,44€ e as receitas correntes 6.272.291,65€.

Verifica-se uma diminuição nas transferências de capital, na ordem dos 2,01 milhões euros face a 2014.



**Gráfico n.º 13** – Total das Receitas Executadas



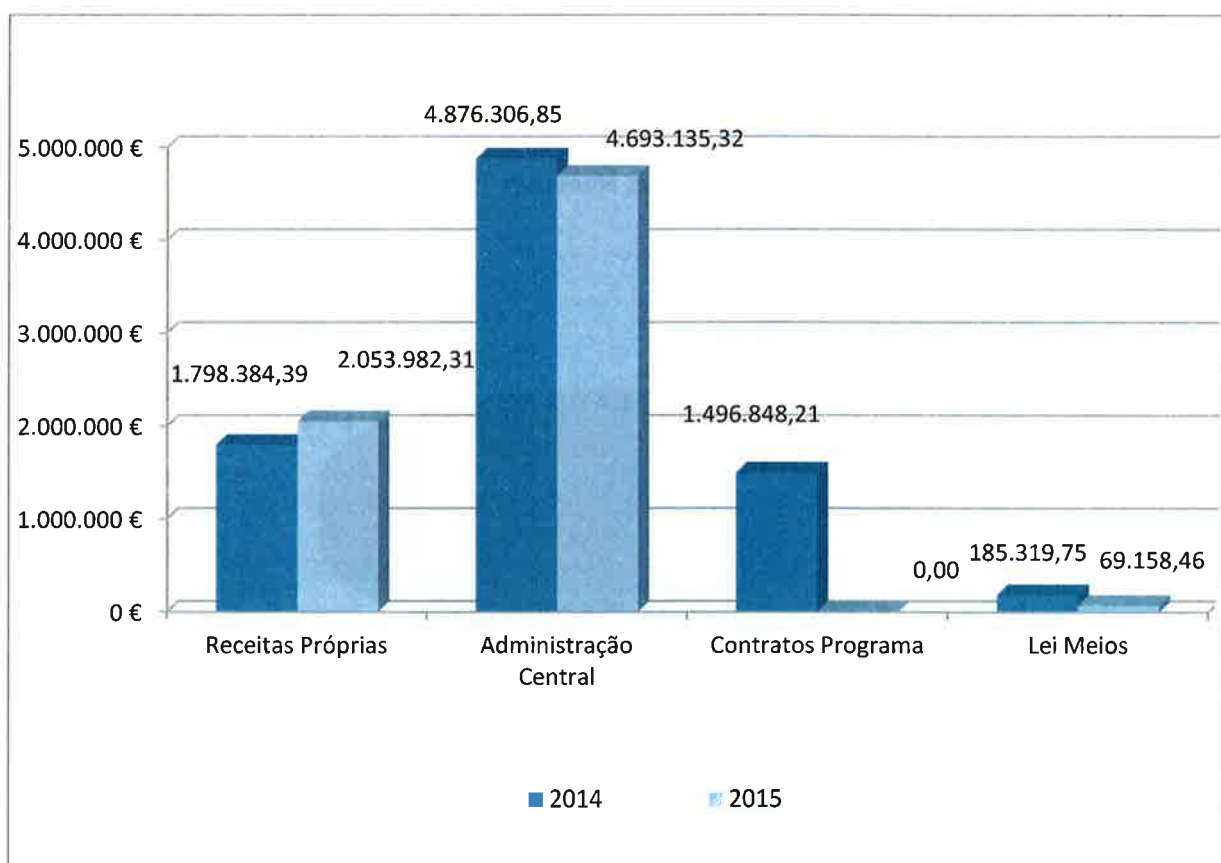
**Gráfico n.º 14** – Estrutura da Receita



No gráfico anterior observa-se que o Município não é auto-sustentável, ou seja esta fortemente dependente da verba recebida do orçamento de Estado. As receitas próprias arrecadadas pelo município no montante de 2.053.982,31€, 30% da receita total, não são suficientes para cobrir a despesa total.

### 3.2.3 Evolução da Receita:

O gráfico que se segue, equipara os valores obtidos em 2014 e 2015, nomeadamente no que concerne as receitas próprias, administração central, e lei de meios.

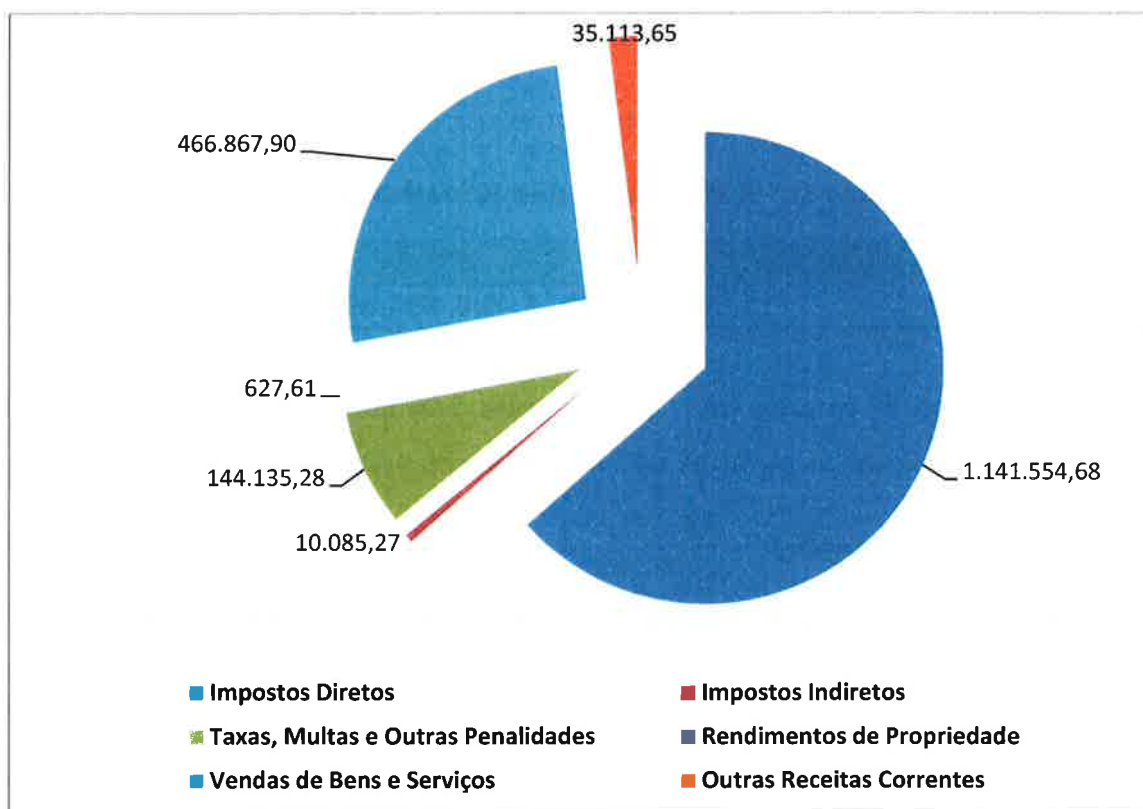


**Gráfico n.º 15 – Especificação das Receita**

### Quadro n. °7 Receitas Próprias:

Descrição	Valor	%
Impostos Diretos	1.360.528,89	66,24%
Impostos Indiretos	10.543,00	0,51%
Taxas, multas e Outras Penalidades	162.615,63	7,92%
Rendimentos Propriedade	225,65	0,01%
Venda de Bens e serviços Correntes	491.789,39	23,94%
Outras Receitas Correntes	28.279,75	1,38%
<b>Total das Receitas Próprias 2015</b>	<b>2.053.982,31</b>	<b>100%</b>

Unid:Euros



**Gráfico n.º 16 – Receitas Próprias**

É de salientar que em 2015, o valor arrecadado dos Impostos Diretos subiu significativamente na ordem dos 218.974,21€, particularmente, o Imposto Municipal sobre Imóveis, que em relação a 2014 subiu 82.504,48€. Os impostos directos tem



vindo a ganhar importância ao longo dos últimos anos, representando 1.36M€ de receita total de 2015. De 2012 a 2015 a receita com o IMI registou taxas de crescimento anuais sempre positivas. Este incremento de valor resulta da reavaliação do valor patrimonial matricial dos imóveis para efeitos de tributação para que este se aproximasse do valor de mercado.

Salienta-se para o facto, que o imposto municipal sobre imóveis, IMI, representa a renda com maior expressão no conjunto das receitas próprias, 43%. Por outro lado, o imposto único de circulação e imposto municipal sobre transmissões onerosas de Imóveis, representam no seu conjunto apenas 23% do total das receitas próprias. No que toca ao Imposto Municipal sobre Transmissões Onerosas de Imóveis, registou em 2015 um aumento em termos percentuais superior a 127%.

### 3.2.4 Evolução das Receitas Próprias:

**Quadro n.º 8 Evolução das Receitas Próprias**

Receitas Próprias	2013	2014	2015
Total	1.726.139,76	1.798.384,39	2.053.982,31

Se observarmos o quadro n.º 5, podemos verificar que o valor das receitas próprias tendencialmente aumentou nos últimos três anos.

### 3.2.5 Indicadores de Gestão:

**Quadro n.º 9 Indicadores Grau Cobertura Global Receitas e Despesas**

Indicadores grau cobertura Receitas Despesas	2013	2014	2015
Receitas Próprias / Despesa Total	0,19	0,22	0,29
Receita Corrente / Despesa Corrente	1,31	1,36	1,33
Receita Capital / Despesa Capital	0,52	0,66	0,22

O rácio **Grau Cobertura Global das Receitas e das Despesas (RP/DT)**, mede o grau de cobertura das despesas totais pelas receitas próprias, controladas



diretamente pela autarquia. Ou seja, do total da despesa do Município, somente 29% é compensado através de receitas próprias. Significa que, o Município está fortemente dependente de outras entidades externas, nomeadamente Estado, através das verbas atribuídas pelo Orçamento Estado.

O rácio **Grau Cobertura Global das Receitas e das Despesas (RC/DC)**, mede a capacidade das receitas correntes cobradas cobrirem as despesas correntes pagas. Significa que as receitas correntes cobradas pelo Município são suficientes para cobrirem todas as despesas correntes pagas.

O rácio **Grau Cobertura Global das Receitas e das Despesas (RC/DC)**, mede a capacidade das receitas de capital cobradas cobrirem as despesas de capital pagas. Sendo que as mesmas, apenas cobrem 22% das despesas de capital pagas em 2015.

#### Quadro n.º 10 Indicadores Estrutura Receita

Indicadores Estrutura Receita	2013	2014	2015
Receitas Próprias / Receita Total	0,20	0,21	0,30
Impostos Diretos / Receita Total	0,12	0,13	0,20
Vendas Bens e Prestações Serviços Corrente / Receita Total	0,05	0,05	0,07

O rácio **Estrutura Receita (RP/RT)**, mede o peso das receitas próprias do município no total das receitas arrecadadas. Este rácio manteve-se praticamente inalterável nos últimos quatro anos. Significa que o Município está fortemente dependente face a receitas provenientes de terceiros.

O rácio **Estrutura Receita (ID/RT)**, mede o peso das receitas provenientes de impostos diretos nas receitas totais. Ao longo dos últimos 4 anos, este rácio manteve-se relativamente constante.

O rácio **Estrutura Receita (VB e PS/RT)**, mede o peso da receita proveniente da venda de bens e da prestação de serviços na receita total. Se observarmos o quadro n.º 7 verificamos que nos últimos três anos, este rácio tem tido uma conduta estável.

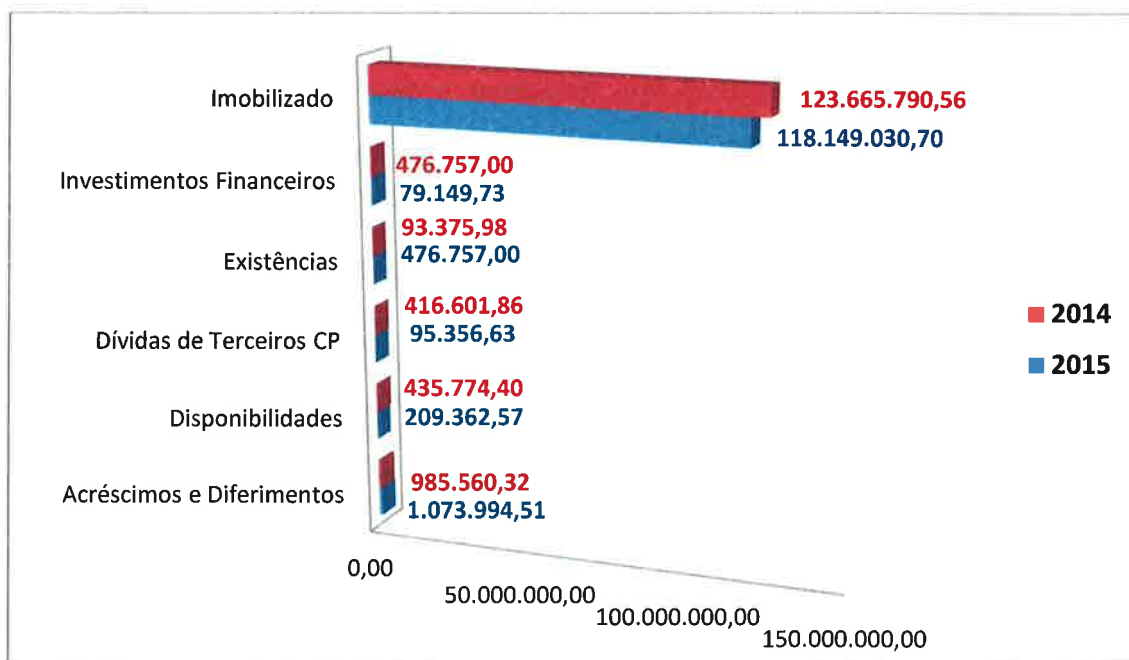


### 3.3 Análise Patrimonial

#### 3.3.1 Balanço:

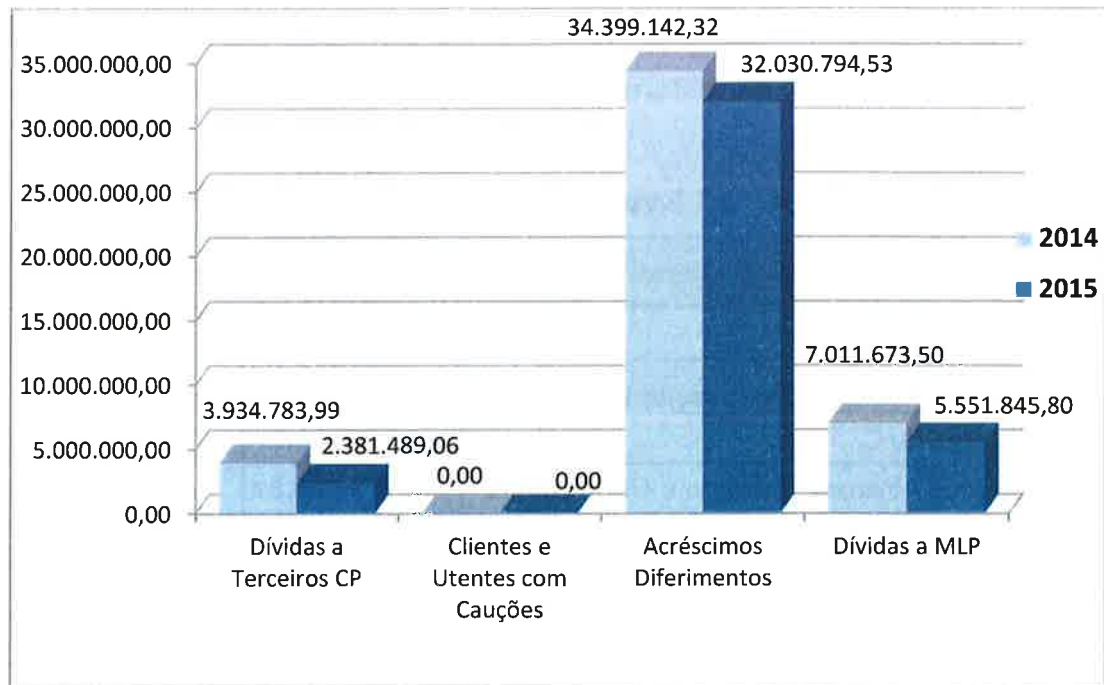
Verifica-se que ao longo dos últimos 3 anos tem-se apurado uma redução no Ativo Líquido do Município.

Se observarmos o gráfico seguinte, concluímos que a estrutura do Ativo Líquido manteve-se praticamente inalterável ao longo destes dois exercícios.



**Gráfico n.º 17 – Estrutura do Ativo Líquido**

No que respeita ao passivo, este em 2015 totalizou 40.000.772,50€, contudo 80% deste valor diz respeito a proveitos diferidos, ou seja não se trata de uma dívida, mas sim de um proveito a reconhecer nos exercícios seguintes, conforme o princípio da especialização dos exercícios preconizado no POCAL. Face ao exercício anterior, podemos verificar que houve um decréscimo acentuado no total do passivo, na ordem dos 5.344.827,31€, e 13.286.948,08 € face a 2013.



**Gráfico n.º 18 – Estrutura do Passivo**

Como se pode verificar no gráfico anterior as rubricas com maior expressão no total do passivo, são os acréscimos e diferimentos, e as dívidas a terceiros a médio e longo prazo.

As dívidas a médio e longo prazo, dizem respeito a amortizações de empréstimos bancários sobre o banco CGD, contraídos pela autarquia em anos anteriores, no montante de 4.256.487,04€, e a outros credores no montante de 297.683,00 refere-se a dívida ao FAM (Fundo de Apoio Municipal), os restantes 997.675,76€ diz respeito a dívida protocolada. Pela primeira vez, contabilizamos a dívida a pagar no ano 2017 e seguintes, como sendo de médio e longo prazo, a dívida a pagar em 2016, manteve-se como sendo dívida de curto prazo.

Em 2014, a dívida a instituição financeira situava-se nos 7.011.673,50€, em 2015 era de 5.578.551,65€, ou seja, amortizou-se 1.433.121,85€, sensivelmente 20%.

Em relação aos acréscimos e diferimentos, destacamos os proveitos diferidos no montante de 31.559.417,23€. Esta rubrica abrange 23.667.648,40€ referentes a Contratos Programa, 376.599,60 Lei Meios, 5.043.672,57€ Feder, 363.642,79€ do



IFADAP, 190.282,12€ do FEADER, 566.743,73€ IFAP, 75.988,73€ LIDER, 1.272.130,35€ da ARM e os restantes 2.708,94€ referentes a outros.

#### Quadro n.º 11 Evolução das Dívidas a Terceiros CP

<b>Evolução das Dívidas a Terceiros CP</b>	<b>2013</b>	<b>2014</b>	<b>2015</b>
Dívidas a Terceiros CP:			
Empréstimos M.L.P - Amortização Exigível CP	0,00	0,00	1.322.064,61
Fornecedores C/C	1.797.401,37	415.717,08	220.992,48
Fornecedores - Fatura Receção e Conferência	2.273.528,31	0,00	66.066,69
Fornecedores Imobilizado C/C	2.051.744,79	388.240,74	86.925,9€
Estado e Outros Entes Públicos	92.820,90	88.767,55	89.265,49
Outros Credores	22.384,16	3.042.058,62	596.173,83
<b>Total Dívidas CP</b>	<b>6.237.879,53</b>	<b>3.934.783,99</b>	<b>2.381.489,06</b>

Unid: Euros

Tal como se pode observar no quadro anterior, e como já referido, as dívidas a Terceiros de CP têm vindo a diminuir consideravelmente nos últimos três anos. No que se refere a 2015, as mesmas diminuíram substancialmente, aproximadamente 40%, dando cumprimento ao estabelecido na Lei n.º 8/2012 de 21 Fevereiro, que aprova as regras aplicáveis à assunção de compromissos e aos pagamentos em atraso das entidades públicas.

#### Quadro n.º 12 Evolução da Dívida a Terceiros a MLP

<b>Evolução das Dívidas a Terceiros MLP</b>	<b>2013</b>	<b>2014</b>	<b>2015</b>
Empréstimos de Médio e Longo Prazo	8.459.765,19	7.011.673,50	4.256.487,04
Outros Credores	0,00	0,00	1.295.358,76
<b>Total Dívida MLP</b>	<b>8.459.765,19</b>	<b>7.011.673,50</b>	<b>5.551.845,80</b>

Unid:Euros



Ao longo dos últimos três anos, o Município de Ribeira Brava tem cumprido imperativamente com os compromissos assumidos no que concerne aos empréstimos bancários. Note-se que a 31 de Dezembro de 2013, o Município possuía uma dívida de 8.459.765,19€ as Instituições de Crédito e a 31 Dezembro de 2015 a dívida era de 5.578.551,65€ (em 2016 estima-se amortizar 1.322.064,61€, em 2017 e seguintes o montante de 4.256.487,04€). Quanto a dívida a outros credores, esta diz respeito a dívida assumida junto ao FAM no montante de 297.683€, e os restantes 997.675,76 dizem respeito a dívida protocolada, tal como já foi referido anteriormente.

### **3.3.2 Análise do Endividamento**

Segundo o disposto no art.º 52 da Lei n.º 73 de 03 Setembro 2013 (estabelece o regime financeiro das autarquias locais), descreve o limite da dívida total da autarquia para o corrente ano, como sendo a dívida total das operações orçamentais do município, não podendo ultrapassar, em 31 de dezembro de cada ano, 1,5 vezes a média da receita corrente cobrada líquida dos últimos três exercícios anteriores.

### **3.3.3 Limites ao Endividamento de Médio e Longo Prazo**

Em 2015 não foram contraídos novos empréstimos bancários. O valor em dívida a banca em 1 Janeiro de 2015 era de 7.011.673,50€ e no final do exercício era de 5.578.551,65€ tendo-se amortizado 1.433.121,85€ durante o ano de 2015, conforme mapa de empréstimos em anexo.

Atendendo que, os últimos valores publicitados no site da DGAL, dizem respeito ao 4º trimestre de 2015, e que o limite a dívida líquida total para Município de Ribeira Brava era de 8.698.899€, o total da dívida a terceiros (inclui dívida bancária) era de 8.083.689€, e a dívida total excluindo não orçamentais o montante de 7.696.777€. Passamos de uma fase de excesso de endividamento no valor de 1.803.440€ em 31 dezembro de 2014, para endividamento zero, ou seja neste momento, possuímos uma margem de endividamento no montante de 1.002.122€.





### 3.3.4 Indicadores de Gestão

Tendo em conta, as particularidades e limitações duma estrutura pública, no caso particular dos Municípios, cujo objetivo primordial é a satisfação das necessidades dos utentes, não é fácil encontrar rácios apropriados para analisar as contas, contudo apresentamos de seguida alguns rácios.

**Quadro n.º 13 – Rácios**

RÁCIOS		2013	2014	2015
Autonomia Financeira	Fundos Próprios/Ativo Líquido	0,61	0,64	0,61
Solvabilidade	Fundos Próprios/Passivo	1,55	1,78	2,00
Liquidez Geral	Ativo Circulante/Passivo C.P	0,85	0,24	0,16
Liquidez Reduzida	Ativo Circulante - Existências/Passivo CP	0,83	0,22	0,12
Liquidez Imediata	Disponibilidades/Passivo CP	0,03	0,11	0,03
Dependência MLP	Divida MLP/Ativo Total	0,06	0,06	0,05
Endividamento	Dividas a Terceiros CP/Fundos Próprios + Passivo	0,05	0,22	0,02

O rácio da **Autonomia Financeira**, este indicador evidencia a parte do ativo coberto pelo fundo patrimonial, ou seja, compara o capital próprio com a aplicação de fundos. Quanto maior for este rácio, tanto menor será a dependência da entidade face a financiamentos externos, o que dará maior autonomia.

O rácio de **Solvabilidade** mede a capacidade financeira global da entidade poder cumprir os seus compromissos, isto é, evidencia se os capitais próprios são ou não suficientes para solver as dívidas (de curto e médio e longo prazo). Põe, assim, em destaque o grau de independência da entidade em relação aos seus credores. Quanto maior for este rácio, maior será a capacidade de solver compromissos.

O rácio de **Liquidez Geral**, mede o grau em que os débitos de curto prazo estão cobertos pelo ativo circulante. Quanto maior for este rácio, maior a certeza de que os débitos a curto prazo podem ser pagos nos prazos previstos.

O rácio de **Liquidez Reduzida**, mede a capacidade das disponibilidades e dos créditos de curto prazo cobrirem as dívidas de curto prazo. Apresenta um



comportamento semelhante ao rácio anterior, as disponibilidades e os créditos de curto prazo não são suficientes para cobrirem as dívidas de curto prazo.

O rácio de **Liquidez Imediata**, mede o grau em que os débitos de curto prazo estão cobertos pelas disponibilidades.

O rácio de **dependência MLP**, mede o grau de dependência do ativo líquido total relativamente ao capital alheio de MLP.

O rácio de **Endividamento CP**, quanto maior o rácio, tanto maior o peso das dívidas de curto prazo.

### 3.3.5 Demonstração Resultados

**Quadro n.º 14 Evolução dos Proveitos**

<b>Proveitos</b>	<b>2013</b>	<b>2014</b>	<b>2015</b>
<b>Vendas e Prestações de Serviços</b>	<b>396.234,32</b>	<b>352.922,66</b>	<b>373.912,31</b>
Vendas	57.570,61	5.725,22	1.629,04
Prestações Serviços	338.663,71	347.197,44	372.283,27
<b>Impostos e Taxas</b>	<b>1.192.266,10</b>	<b>1.171.610,90</b>	<b>1.768.318,84</b>
<b>Trabalho para Própria Entidade</b>	<b>0,00</b>	<b>0,00</b>	<b>4.871,12</b>
<b>Proveitos Suplementares</b>	<b>15.183,14</b>	<b>11.531,20</b>	<b>10.032,70</b>
<b>Transferências e Subsídios Obtidos</b>	<b>4.528.210,47</b>	<b>4.481.723,51</b>	<b>4.625.041,44</b>
<b>Proveitos e Ganhos Financeiros</b>	<b>50.787,67</b>	<b>51.412,22</b>	<b>50.873,36</b>
<b>Proveitos Extraordinários</b>	<b>2.149.260,58</b>	<b>2.223.963,92</b>	<b>2.370.201,03</b>
<b>Total</b>	<b>8.331.942,28</b>	<b>8.293.164,41</b>	<b>9.203.250,80</b>

A estrutura dos proveitos manteve-se praticamente inalterável comparativamente aos exercícios anteriores.



### Quadro n.º 15 Evolução dos Custos

<b>Custos</b>	<b>2013</b>	<b>2014</b>	<b>2015</b>
<b>Custo Merc. Vendidas e Matérias Consumidas</b>	<b>44.824,06</b>	<b>83.349,46</b>	<b>66.223,52</b>
Mercadorias	0,00	0,00	0,00
Matérias	44.824,06	83.349,46	66.223,52
<b>Fornecimentos Serviços Externos</b>	<b>692.832,57</b>	<b>700.796,35</b>	<b>882.812,59</b>
<b>Custos com Pessoal</b>	<b>1.497.688,38</b>	<b>1.746.590,83</b>	<b>1.617.853,15</b>
Remunerações	1.222.129,62	1.348.581,29	1.269.907,25
Encargos Sociais	275.558,76	398.009,54	347.945,90
<b>Transferências e Subs. Correntes Concedidos</b>	<b>232.805,44</b>	<b>293.946,76</b>	<b>496.571,31</b>
<b>Amortizações Exercício</b>	<b>3.278.992,64</b>	<b>5.275.891,80</b>	<b>6.308.621,15</b>
<b>Provisões do Exercício</b>	<b>0,00</b>	<b>0,00</b>	<b>19.490,38</b>
<b>Outros Custos Operacionais</b>	<b>9.413,31</b>	<b>14.320,81</b>	<b>14.311,43</b>
<b>Custos e Perdas Financeiras</b>	<b>176.625,74</b>	<b>155.677,25</b>	<b>120.278,51</b>
<b>Custos e Perdas Extraordinários</b>	<b>195.464,85</b>	<b>268.031,89</b>	<b>97.309,21</b>
<b>Total</b>	<b>6.128.646,99</b>	<b>8.538.605,15</b>	<b>9.623.471,25</b>
<b>Total (s/ amortizações)</b>	<b>2.849.654,35</b>	<b>3.262.713,35</b>	<b>3.314.850,10</b>

Os custos totais apresentam um aumento de aproximadamente 13%, significando, em volume monetário 1.084.866,10 Euros, fundamentado pelo incremento com amortizações do exercício, subsídios e transferências correntes e fornecimentos e serviços externos.

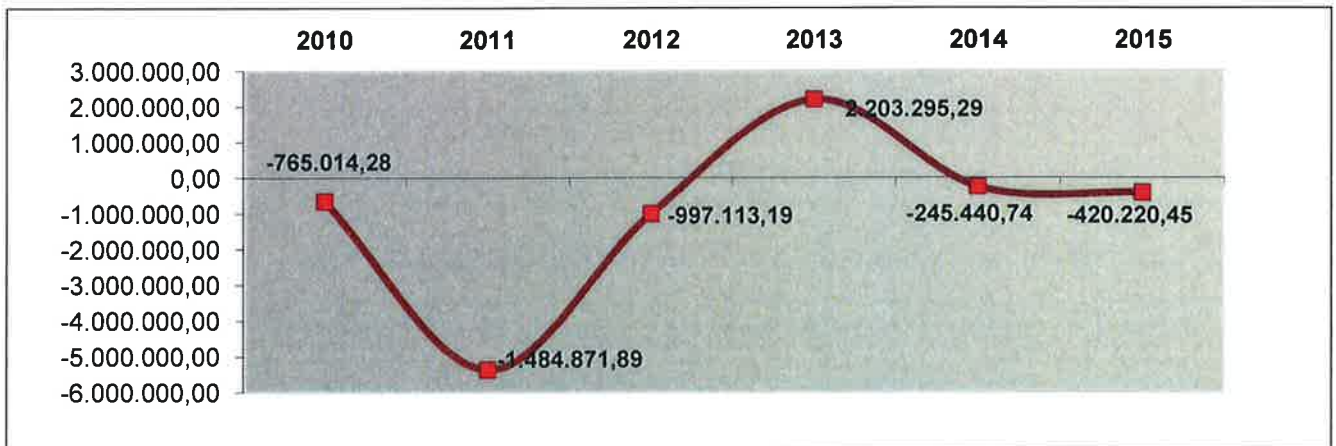
Se aos custos totais retirarmos os custos relacionados com as amortizações dos bens de imobilizado ocorridas no exercício, já que, apesar de serem consideradas para efeitos do cálculo do resultado líquido do exercício, estas não implicam saída de fluxos financeiros, resultando numa diminuição drástica na estrutura total dos custos.

Quanto aos custos com pessoal, nesta conta registam-se as remunerações ilíquidas de todo o pessoal afeto ao Município, bem como todos os encargos patronais associados, designadamente: subsídio de refeição; abono para falhas; ajudas de custo, encargos com saúde, encargos com ADSE e seguros de acidentes no trabalho.



Verifica-se uma ligeira variação entre valor constante no mapa Demonstração de Resultados e o mapa Fluxos de Caixa, resultante da especialização das férias e subsídio de férias efetuadas nos exercícios, tal como esta preconizada no ponto 8.2.3 do POCAL (Plano Oficial de Contabilidade das Autarquias Locais) aprovado pela Dec. Lei n.º 54-A/99 de 22 de Fevereiro.

### 3.4. Resultado Líquido do Exercício



## 4. APLICAÇÃO DE RESULTADOS

Em conformidade com o disposto no POCAL, ponto 273 aprovado pelo Decreto – Lei n.º 54-A/99 de 22 Fevereiro propõe-se, que o Resultado Líquido do Exercício no valor de **-420.220,45** Euros (quatrocentos e vinte mil, duzentos e vinte euros e quarenta e cinco cêntimos) seja transferido para a conta 59 - Resultados Transitados.

**Órgão Executivo**  
*Aprovado por maioria com 2 votos contra do PS e 1 Abstenção do COS-PP*  
Em 13 de Abril de 2016

**Órgão Deliberativo**  
Em 21 de Abril de 2016